

CORPORACIÓN PÚBLICA EMPRESARIAL DE NAVARRA, S.L.U.

Cuentas Anuales e Informe de Gestión

31 de diciembre de 2010

(Junto con el Informe de Auditoría)



KPMG Auditores S.L.
Edificio Iruña Park
Arcadio M. Larraona, 1
31008 Pamplona

Informe de Auditoría de Cuentas Anuales

Al Socio Único de
Corporación Pública Empresarial de Navarra, S.L.U.

Hemos auditado las cuentas anuales de Corporación Pública Empresarial de Navarra, S.L.U. (la Sociedad) que comprenden el balance de situación al 31 de diciembre de 2010, la cuenta de pérdidas y ganancias, el estado de cambios en el patrimonio neto, el estado de flujos de efectivo y la memoria correspondientes al ejercicio anual terminado en dicha fecha. Los Administradores son responsables de la formulación de las cuentas anuales de la Sociedad, de acuerdo con el marco normativo de información financiera aplicable a la entidad que se identifica en la nota 2 de la memoria adjunta y, en particular, con los principios y criterios contables contenidos en el mismo. Nuestra responsabilidad es expresar una opinión sobre las citadas cuentas anuales en su conjunto, basada en el trabajo realizado de acuerdo con la normativa reguladora de la actividad de auditoría de cuentas vigente en España, que requiere el examen, mediante la realización de pruebas selectivas, de la evidencia justificativa de las cuentas anuales y la evaluación de si su presentación, los principios y criterios contables utilizados y las estimaciones realizadas están de acuerdo con el marco normativo de información financiera que resulta de aplicación.

En nuestra opinión, las cuentas anuales del ejercicio 2010 adjuntas expresan, en todos los aspectos significativos, la imagen fiel del patrimonio y de la situación financiera de Corporación Pública Empresarial de Navarra, S.L.U. al 31 de diciembre de 2010, así como de los resultados de sus operaciones y de los flujos de efectivo correspondientes al ejercicio anual terminado en dicha fecha, de conformidad con el marco normativo de información financiera que resulta de aplicación y, en particular, con los principios y criterios contables contenidos en el mismo.

Las cuentas anuales abreviadas del ejercicio 2009 no fueron auditadas al no cumplirse los requisitos legales establecidos en la legislación mercantil vigente, por lo que la información comparativa incluida en las cuentas anuales adjuntas se identifica como "no auditada".

El informe de gestión adjunto del ejercicio 2010 contiene las explicaciones que los Administradores consideran oportunas sobre la situación de Corporación Pública Empresarial de Navarra, S.L.U., la evolución de sus negocios y sobre otros asuntos y no forma parte integrante de las cuentas anuales. Hemos verificado que la información contable que contiene el citado informe de gestión concuerda con la de las cuentas anuales del ejercicio 2010. Nuestro trabajo como auditores se limita a la verificación del informe de gestión con el alcance mencionado en este mismo párrafo y no incluye la revisión de información distinta de la obtenida a partir de los registros contables de la Sociedad.

KPMG Auditores, S.L.

Gregorio Moreno Fauste

1 de abril de 2011


INSTITUTO DE
CENSORES JURADOS
DE CUENTAS DE ESPAÑA

Miembro ejerciente:

KPMG AUDITORES, S.L.

Año **2011** Nº **16/11/00624**
COPIA GRATUITA

.....
Este informe está sujeto a la tasa
aplicable establecida en la
Ley 44/2002 de 22 de noviembre.
.....

A handwritten signature in black ink, consisting of a large, stylized initial 'Z' followed by several loops and a horizontal line.

CORPORACION PUBLICA EMPRESARIAL DE NAVARRA, S.L.U

Cuentas Anuales e Informe de Gestión

31 de diciembre de 2010

CORPORACIÓN PÚBLICA EMPRESARIAL DE NAVARRA, S.L.U

Balances de Situación
al 31 de diciembre de 2010 y 2009

(Expresados en Euros)

<u>ACTIVO</u>	<u>Nota</u>	<u>2010</u>	<u>2009 (*)</u>
Inmovilizado intangible	6	131.460	-
Aplicaciones informáticas		131.460	-
Inmovilizado material	7	8.546	-
Instalaciones técnicas y otro inmovilizado material		8.546	-
Inversiones en empresas del grupo y asociadas a largo plazo		443.356.487	-
Instrumentos de patrimonio	8	337.830.800	-
Créditos a empresas	9	105.525.687	-
Inversiones financieras a largo plazo		189.319	-
Instrumentos de patrimonio	9	189.319	-
Activos por impuesto diferido		-	303
Total activos no corrientes		443.685.812	303
Deudores comerciales y otras cuentas a cobrar	9	385.978	1.942
Clientes empresas del grupo y asociadas		364.596	-
Activos por impuesto corriente		1.531	1
Otros créditos con las Administraciones Públicas		19.851	1.941
Inversiones en empresas del grupo y asociadas a corto plazo	9	801.731	-
Créditos a empresas		801.731	-
Inversiones financieras a corto plazo	9	717.426	-
Otros activos financieros		717.426	-
Efectivo y otros activos líquidos equivalentes	14	9.601.226	230.593
Tesorería		206.310	230.593
Otros activos líquidos equivalentes		9.394.916	-
Total activos corrientes		11.506.361	232.535
Total activo		455.192.173	232.838

(*) No auditado

CORPORACIÓN PÚBLICA EMPRESARIAL DE NAVARRA, S.L.U

Balances de Situación
al 31 de diciembre de 2010 y 2009

(Expresados en Euros)

PATRIMONIO NETO Y PASIVO

	Nota	2010	2009 (*)
Fondos propios			
Capital		342.432.000	250.000
Capital escriturado	15	342.432.000	250.000
Prima de emisión	15	6.451.611	-
Reservas		(45.944)	(1.016)
Otras reservas		(45.944)	(1.016)
Resultados de negativos ejercicios anteriores		(52.138)	-
Resultado del ejercicio (pérdida)		(1.148.408)	(52.138)
Total patrimonio neto		347.637.121	196.846
Deudas a largo plazo			
Otros pasivos financieros	9	105.525.687	-
Total pasivos no corrientes		105.525.687	-
Deudas con empresas del grupo y asociadas a corto plazo			
Acreeedores comerciales y otras cuentas a pagar	9	216.995	35.992
Acreeedores varios		176.688	27.763
Otras deudas con las Administraciones Públicas		40.307	8.229
Total pasivos corrientes		2.029.365	35.992
Total patrimonio neto y pasivo		455.192.173	232.838

(*) No auditado

CORPORACIÓN PÚBLICA EMPRESARIAL DE NAVARRA, S.L.U

Cuentas de Pérdidas y Ganancias
correspondiente a los ejercicios terminados el
31 de diciembre de 2010 y 2009

(Expresadas en Euros)

	Nota	2010	2009 (*)
OPERACIONES CONTINUADAS			
Importe neto de la cifra de negocios	18 (a)	10.227.063	-
Otros ingresos de explotación		284.023	-
Ingresos accesorios y otros de gestión corriente		1.506	-
Subvenciones de explotación incorporadas el resultado del ejercicio	18 (b)	282.517	-
Deterioro de instrumentos financieros	8	(11.096.179)	-
Gastos de personal	18 (c)	(243.451)	(21.294)
Sueldos, salarios y asimilados		(215.416)	(19.957)
Cargas sociales		(28.035)	(1.337)
Otros gastos de explotación	18 (d)	(319.535)	(30.849)
Servicios exteriores		(319.535)	(30.849)
Amortización del inmovilizado	6 y 7	(21.358)	-
Resultado de explotación		(1.169.437)	(52.143)
Ingresos financieros	9 (b)	27.665	5
De valores negociables y otros instrumentos financieros		1.731	-
De empresas del grupo y asociadas		25.934	5
Gastos financieros	9 (b)	(6.636)	-
Por deudas con empresas del grupo y asociadas		(6.636)	-
Resultado financiero		21.029	5
Resultado antes de impuestos		(1.148.408)	(52.138)
Impuestos sobre beneficios		-	-
Resultado del ejercicio procedente de operaciones continuadas		(1.148.408)	(52.138)
Resultado del ejercicio (pérdida)		(1.148.408)	(52.138)

(*) No auditada

CORPORACIÓN PÚBLICA EMPRESARIAL DE NAVARRA, S.L.U

Estados de Cambios en el Patrimonio Neto correspondiente a los ejercicios anuales terminados el
31 de diciembre de 2010 y 2009

A) Estados de Ingresos y Gastos Reconocidos
correspondiente a los ejercicios terminados el
31 de diciembre de 2010 y 2009

(Expresados en Euros)



	<u>2010</u>	<u>2009 (*)</u>
Resultado de la cuenta de pérdidas y ganancias	(1.148.408)	(52.138)
Ingresos y gastos imputados directamente al patrimonio neto	-	-
Transferencias a la cuenta de pérdidas y ganancias	-	-
Total de ingresos y gastos reconocidos	<u>(1.148.408)</u>	<u>(52.138)</u>

(*) No auditada

CORPORACIÓN PÚBLICA EMPRESARIAL DE NAVARRA, S.L.U

Estados de Cambios en el Patrimonio Neto correspondiente a los ejercicios anuales terminados en 31 de diciembre de 2010 y 2009

B) Estados Total de Cambios en el Patrimonio Neto correspondiente a los ejercicios anuales terminados en 31 de diciembre de 2010 y 2009

(Expresado en Euros)

	Reservas			Resultados negativos de ejercicios anteriores	Resultado del ejercicio	Total
	Capital Escriturado	Prima de emisión	Otras reservas			
Constitución de la Sociedad	250.000	-	-	-	-	250.000
Otras variaciones en el patrimonio neto	-	-	(1.016)	-	-	(1.016)
Ingresos y gastos reconocidos	-	-	-	-	(52.138)	(52.138)
Saldo al 31 de diciembre de 2009 (*)	250.000	-	(1.016)	-	(52.138)	196.846
Ingresos y gastos reconocidos	-	-	-	-	(1.148.408)	(1.148.408)
Distribución del resultado del ejercicio	-	-	-	(52.138)	52.138	-
Ampliación de capital	342.182.000	18.009.670	(44.928)	-	-	360.146.742
Otros movimientos (nota 8)	-	(11.558.059)	-	-	-	(11.558.059)
Saldo al 31 de diciembre de 2010	342.432.000	6.451.611	(45.944)	(52.138)	(1.148.408)	347.637.121

(*) No auditado

CORPORACIÓN PÚBLICA EMPRESARIAL DE NAVARRA, S.L.U

Estado de Flujos de Efectivo correspondiente al ejercicio anual terminado en
31 de diciembre de 2010

(Expresados en Euros)

	<u>2010</u>
Flujos de efectivo de las actividades de explotación	<u>9.299.543</u>
Resultado del ejercicio antes de impuestos	(1.148.408)
Ajustes del resultado	<u>1.199.425</u>
Amortización del inmovilizado	21.358
Correcciones valorativas por deterioro	11.096.179
Ingresos financieros y dividendos recibidos	(9.924.748)
Gastos financieros	6.636
Cambios en el capital corriente	<u>(191.923)</u>
Deudores y otras cuentas a cobrar	(384.036)
Acreedores y otras cuentas a pagar	192.113
Otros flujos de efectivo de las actividades de explotación	<u>9.440.449</u>
Cobros de dividendos	9.414.515
Cobros de intereses	25.934
Flujos de efectivo de las actividades de inversión	<u>(1.678.910)</u>
Pagos por inversiones	<u>(1.678.910)</u>
Inmovilizado material	(10.566)
Inmovilizado intangible	(150.798)
Empresas del grupo y asociadas	(800.120)
Otros activos financieros	(717.426)
Flujos de efectivo de las actividades de financiación	<u>1.750.000</u>
Cobros y pagos por instrumentos de pasivo financiero	<u>1.750.000</u>
Emisión	1.750.000
Deudas con empresas de grupo y asociadas	1.750.000
Aumento/ (Disminución) neto del efectivo o equivalentes	<u>9.370.633</u>
Efectivo o equivalentes al comienzo del ejercicio	<u>230.593</u>
Efectivo o equivalentes al final de ejercicio	<u>9.601.226</u>

CORPORACIÓN PÚBLICA EMPRESARIAL DE NAVARRA, S.L.U.

Memoria de las Cuentas Anuales 2010



(1) Naturaleza y actividades de la Sociedad

Corporación Pública Empresarial de Navarra, S.L.U. (en adelante CPEN o la Sociedad) es una empresa pública, cuyo capital se encuentra íntegramente suscrito por la Administración de la Comunidad Foral de Navarra, adscrita al Departamento de Economía y Hacienda. Se constituyó, tras autorización del Gobierno de Navarra mediante Acuerdo de 14 de septiembre de 2009, modificado por Acuerdo de 19 de octubre de 2009, como sociedad de responsabilidad limitada, por un periodo de tiempo indefinido, el 4 de noviembre de 2009.


Su domicilio social se encuentra en la calle Yanguas y Miranda 27, 1º, de Pamplona.

Su objeto social consiste en:

- a) La suscripción, asunción, adquisición, administración, disfrute, transmisión y enajenación de toda clase de derechos, acciones y participaciones sociales y demás títulos representativos del capital social de sociedades de cualquier naturaleza, exceptuando la enajenación o transmisión de parte del capital social de la Sociedad.
- b) La elaboración de todo tipo de estudios económicos y sectoriales.
- c) Respecto a las sociedades en las que la Sociedad participe de forma mayoritaria, directa o indirectamente:
 - c1) La coordinación del funcionamiento y actividades de las sociedades participadas, a través de los respectivos órganos sociales de las mismas, atendiendo a criterios de eficiencia, eficacia y creación de valor.
 - c2) El desarrollo de instrumentos y técnicas necesarias que le permitan un adecuado y puntual conocimiento de la gestión y de la situación económico financiera de las sociedades participadas.
 - c3) El diseño, aprobación y seguimiento de instrucciones, directrices y procedimientos en materias relacionadas con presupuestación, planes de inversiones, planes estratégicos, estructuras de financiación y de recursos propios, políticas de socios, control interno, calidad, homogeneización, régimen de administración, organización interna, gestión de inmuebles y resto de patrimonio, políticas de personal, imagen corporativa, tecnologías de la información, responsabilidad social corporativa y cualesquiera otras funciones de las sociedades participadas, todo ello sin perjuicio de las normas y directrices que, en el marco de la normativa reguladora de la Hacienda Pública de Navarra, pueda dictar el Departamento de Economía y Hacienda del Gobierno de Navarra en materia de presupuestación, financiación, control e información económico – contable.

CORPORACIÓN PÚBLICA EMPRESARIAL DE NAVARRA, S.L.U.

Memoria de las Cuentas Anuales 2010


- 
- c4) El diseño o realización de todo tipo de operaciones financieras activas y pasivas, cualesquiera que sea la forma en que se instrumenten, incluso la emisión de bonos, pagarés y otros títulos análogos, así como otros instrumentos de gestión de tesorería y deuda respecto de si misma y de las sociedades participadas. Igualmente podrá garantizar operaciones financieras concertadas por las citadas sociedades.
 - c5) El asesoramiento y asistencia técnica.
 - c6) Elaboración de estudios, informes, evaluaciones, memorias y análisis de todo tipo relativos a la gestión, estructura, dimensionamiento y situación económica y financiera.
 - c7) Coordinación y armonización de las políticas de comunicación de las empresas en las que participe.

La Sociedad se rige por lo dispuesto en la Ley Foral 8/2009, de 18 de junio, de creación de CPEN. El Título I dispone la creación de la Sociedad que, dependiendo directamente del Gobierno de Navarra, tiene como objeto principal canalizar y ejecutar la ordenación y coordinación de las sociedades en las que participa de acuerdo con las funciones que se le atribuyen, junto con las normas que contienen su régimen jurídico regulando sucesivamente sus órganos de gestión, sus recursos económicos, su régimen contable, presupuestario, fiscal y de contratación de personal así como sus deberes de información. El Título II establece las subsiguientes operaciones de reordenación del patrimonio público empresarial de la Administración de la Comunidad Foral de Navarra incorporado a aquella.

El Gobierno de Navarra acordó el 18 de enero de 2010 una ampliación de capital no dineraria en la Sociedad, recogida en escritura pública de 5 de febrero de 2010, mediante la incorporación a la misma de todas las acciones y participaciones sociales, cuya titularidad correspondía de forma directa a la Administración de la Comunidad Foral de Navarra, con efectos políticos y económicos desde el 1 de enero de 2010 (véanse notas 8 y 15).

CORPORACIÓN PÚBLICA EMPRESARIAL DE NAVARRA, S.L.U.

Memoria de las Cuentas Anuales 2010



En cumplimiento de las premisas de la Ley Foral 8/2009 mencionada, tras el estudio previo realizado, el 16 de diciembre de 2010 el Consejo de Administración de la Sociedad aprobó por unanimidad elevar al Gobierno de Navarra una propuesta de ordenación y reestructuración de las sociedades a ella incorporadas. Como resultado de lo anterior, el 20 de diciembre de 2010, el Gobierno de Navarra aprobó en Sesión de Gobierno el Plan de Ordenación y Reestructuración del Sector Público Empresarial Foral.

La nueva organización, que se traducirá en la reducción de las 38 sociedades públicas existentes a finales de 2010, con participación directa e indirecta de la Sociedad superior al 50%, a un total de 13 sociedades, responde a una serie de principios fundamentales: reducir de forma justificada el número de sociedades necesarias en función de las políticas sectoriales que desarrolla el Gobierno de Navarra; acometer un plan sostenido de reducción de costes en el sector público empresarial a corto y largo plazo; optimizar y homogenizar desde la Sociedad el funcionamiento transversal del conjunto de sociedades públicas resultantes tras la reestructuración; y reducir, centralizar y coordinar los recursos y operaciones vinculadas a la gestión común de las empresas públicas.


El proceso de materialización del Plan de Ordenación y Reestructuración va a suponer la realización de las medidas necesarias para las fusiones de las sociedades y se llevará a cabo en el ejercicio 2011.

CPEN es la sociedad dominante de un grupo de entidades dependientes y está obligada a elaborar, además de sus cuentas anuales individuales, cuentas anuales consolidadas. Las cuentas anuales consolidadas correspondientes al ejercicio 2010, que han sido formuladas por el Consejo de Administración de la Sociedad el 31 de marzo de 2011, muestran una pérdida consolidada de 15.018.375 euros y un patrimonio neto consolidado de 653.959.917 euros.

CPEN individualmente considerada no tiene responsabilidades, gastos, activos, ni provisiones y contingencias de naturaleza medioambiental que pudieran ser significativos en relación con el patrimonio, la situación financiera y los resultados de la misma. Por dicho motivo no se incluyen desgloses específicos en la presente memoria de cuentas anuales respecto a información de cuestiones medioambientales.

CORPORACIÓN PÚBLICA EMPRESARIAL DE NAVARRA, S.L.U.

Memoria de las Cuentas Anuales 2010



(2) Bases de presentación

(a) Imagen fiel

Las cuentas anuales se han formulado a partir de los registros contables de la Sociedad y se han preparado de acuerdo con la legislación mercantil vigente y con las normas establecidas en el Plan General de Contabilidad, con el objeto de mostrar la imagen fiel del patrimonio y de la situación financiera al 31 de diciembre de 2010 y de los resultados de sus operaciones, de los cambios en el patrimonio neto y de sus flujos de efectivo correspondiente al ejercicio anual terminado en dicha fecha.

Los Administradores de la Sociedad estiman que las cuentas anuales del ejercicio 2010, que han sido formuladas el 31 de marzo de 2011, serán aprobadas por el Socio Único sin variaciones significativas.

(b) Comparación de la información

Las cuentas anuales presentan a efectos comparativos, con cada una de las partidas del balance de situación, de la cuenta de pérdidas y ganancias, del estado de cambios en el patrimonio neto y de la memoria, además de las cifras del ejercicio 2010, las correspondientes al ejercicio anterior, que formaban parte de las cuentas anuales del ejercicio 2009 aprobadas por decisión del Socio Único el 30 de junio de 2010. Debido a que las cuentas anuales de 2009 fueron formuladas con carácter de abreviadas, no incluyeron el estado de flujos de efectivo de dicho ejercicio.

(c) Moneda funcional y moneda de presentación

Las cuentas anuales se presentan en euros, que es la moneda funcional y de presentación de la Sociedad.


(d) Aspectos críticos de la valoración y estimación de las incertidumbres y juicios relevantes en la aplicación de políticas contables

La preparación de las cuentas anuales requiere que la dirección realice juicios, estimaciones y asuma hipótesis en la aplicación de las políticas contables que afecten a los importes de activos, pasivos, ingresos y gastos registrados. Los resultados reales pueden diferir de las estimaciones realizadas.

Las estimaciones realizadas y las hipótesis asumidas se revisan regularmente. Las modificaciones de las estimaciones contables se reconocen en el ejercicio en que éstas se producen y en los ejercicios futuros afectados (registro prospectivo).

CORPORACIÓN PÚBLICA EMPRESARIAL DE NAVARRA, S.L.U.

Memoria de las Cuentas Anuales 2010



En particular, el tratamiento contable de la inversión en empresas del grupo, multigrupo y asociadas entraña la realización de estimaciones en cada cierre para determinar si existe un deterioro en el valor de las inversiones y si procede realizar una corrección valorativa con cargo a la cuenta de pérdidas y ganancias del periodo o bien, en su caso, revertir una provisión previamente registrada. La determinación de la necesidad de registrar una pérdida por deterioro o, en su caso, su reversión, implica la realización de estimaciones que incluyen, entre otras, el análisis de las causas del posible deterioro, o recuperación en su caso, del valor, así como el momento y el importe esperado por el mismo.

Para las inversiones en empresas del grupo, multigrupo y asociadas, el valor recuperable se calcula de acuerdo con lo indicado en la nota 4 e.

(3) Distribución de resultados

Los Administradores de la Sociedad propondrán al Socio Único aplicar la pérdida del ejercicio 2010, por importe de 1.148.408 euros, a la cuenta de Resultados negativos de ejercicios anteriores.

La distribución del resultado del ejercicio 2009 aprobada por el Socio Único fue aplicar la pérdida por importe de 52.138 euros a la cuenta de Resultados negativos de ejercicios anteriores.

(4) Normas de registro y valoración

(a) Inmovilizado intangible

El inmovilizado intangible, que recoge exclusivamente aplicaciones informáticas, figura contabilizado a su precio de adquisición y se presenta en el balance de situación por su valor de coste minorado en el importe de las amortizaciones y correcciones valorativas por deterioro acumuladas.

(i) Costes posteriores


Los costes posteriores incurridos se registran como gasto, salvo que aumenten los beneficios económicos futuros esperados de los activos.

(ii) Amortizaciones

La amortización se realiza distribuyendo el importe amortizable de forma sistemática a lo largo de su vida útil que se estima en 4 años.

CORPORACIÓN PÚBLICA EMPRESARIAL DE NAVARRA, S.L.U.

Memoria de las Cuentas Anuales 2010



La Sociedad revisa el valor residual, la vida útil y el método de amortización al cierre de cada ejercicio. Las modificaciones en los criterios inicialmente establecidos se reconocen como un cambio de estimación.

(iii) Deterioro del valor

La Sociedad evalúa y determina las correcciones valorativas por deterioro y las reversiones de las pérdidas por deterioro de valor de acuerdo con los criterios mencionados en el apartado (c) de esta nota.

(b) Inmovilizado material

Los activos incluidos en el inmovilizado material figuran contabilizados a su precio de adquisición y se presentan en el balance de situación por su valor de coste minorado en el importe de las amortizaciones y correcciones valorativas por deterioro acumuladas.

(i) Costes posteriores


Con posterioridad al reconocimiento inicial del activo, sólo se capitalizan aquellos costes incurridos en la medida en que supongan un aumento de su capacidad, productividad o alargamiento de la vida útil, debiéndose dar de baja el valor contable de los elementos sustituidos. En este sentido, los costes derivados del mantenimiento diario del inmovilizado material se registran en resultados a medida que se incurren.

(ii) Amortizaciones

La amortización de los elementos de inmovilizado material se realiza distribuyendo su importe amortizable de forma sistemática a lo largo de su vida útil. A estos efectos se entiende por importe amortizable el coste de adquisición menos su valor residual. La Sociedad determina el gasto de amortización de forma independiente para cada componente que tenga un coste significativo en relación al coste total del elemento y una vida útil distinta del resto del elemento.

CORPORACIÓN PÚBLICA EMPRESARIAL DE NAVARRA, S.L.U.

Memoria de las Cuentas Anuales 2010



La amortización se efectúa siguiendo un método lineal, a partir de la puesta en funcionamiento de los bienes, en base a los años de vida útil estimada para cada elemento o grupo de elementos según el siguiente detalle:

	<u>Años de vida útil estimada</u>
Otras instalaciones	4
Equipos para procesos de información	4

La Sociedad revisa el valor residual, la vida útil y el método de amortización al cierre de cada ejercicio. Las modificaciones en los criterios inicialmente establecidos se reconocen como un cambio de estimación.

(iii) Amortizaciones

La Sociedad evalúa y determina las correcciones valorativas por deterioro y las reversiones de las pérdidas por deterioro de valor de acuerdo con los criterios mencionados en el apartado (c) de esta nota.

(c) Deterioro de valor de activos no financieros sujetos a amortización o depreciación

La Sociedad sigue el criterio de evaluar la existencia de indicios que pudieran poner de manifiesto el potencial deterioro de valor de los activos no financieros sujetos a amortización o depreciación, al objeto de comprobar si el valor contable de los mencionados activos excede de su valor recuperable, entendido como el mayor entre el valor razonable, menos costes de venta y su valor en uso. Las pérdidas por deterioro se reconocen en la cuenta de pérdidas y ganancias.


La Sociedad evalúa en cada fecha de cierre, si existe algún indicio de que la pérdida por deterioro de valor reconocida en ejercicios anteriores ya no existe o pudiera haber disminuido. Las pérdidas por deterioro sólo se revierten si se hubiese producido un cambio en las estimaciones utilizadas para determinar el valor recuperable del activo.

La reversión de la pérdida por deterioro de valor se registra con abono a la cuenta de pérdidas y ganancias. No obstante la reversión de la pérdida no puede aumentar el valor contable del activo por encima del valor contable que hubiera tenido, neto de amortizaciones, si no se hubiera registrado el deterioro.

Una vez reconocida la corrección valorativa por deterioro o su reversión, se ajustan las amortizaciones de los ejercicios siguientes considerando el nuevo valor contable.

CORPORACIÓN PÚBLICA EMPRESARIAL DE NAVARRA, S.L.U.

Memoria de las Cuentas Anuales 2010



No obstante lo anterior, si de las circunstancias específicas de los activos se pone de manifiesto una pérdida de carácter irreversible, ésta se reconoce directamente en pérdidas procedentes del inmovilizado de la cuenta de pérdidas y ganancias.

(d) Arrendamientos

Los arrendamientos en los que el contrato transfiere a la Sociedad de forma sustancial los riesgos y beneficios inherentes a la propiedad de los activos se clasifican como arrendamientos financieros. En caso contrario se clasifican como arrendamientos operativos.

La Sociedad tiene formalizado un contrato de arrendamiento operativo con una empresa del Grupo en donde actúa como arrendatario en relación con las oficinas donde desarrolla su actividad. La Sociedad puede optar, en cualquier momento, por la resolución unilateral del contrato, con un preaviso mínimo de un mes al arrendador. Los gastos del arrendamiento se cargan en la cuenta de pérdidas y ganancias sobre una base lineal durante el periodo del arrendamiento.

(e) Activos financieros

(i) Clasificación

Los activos financieros se clasifican en el momento de su reconocimiento inicial como inversiones en instrumentos de patrimonio en empresas del grupo y asociadas, inversiones mantenidas hasta el vencimiento, activos financieros disponibles para la venta y préstamos y partidas a cobrar, atendiendo a las características y a las intenciones de la Sociedad en el momento de su reconocimiento inicial.


(ii) Inversiones en empresas del grupo, asociadas y multigrupo

Se consideran empresas del grupo, aquellas sobre las que la Sociedad, directa, o indirectamente a través de dependientes, ejerce control, según lo previsto en el art. 42 del Código de Comercio o cuando las empresas están controladas por cualquier medio por una o varias personas físicas o jurídicas que actúen conjuntamente o se hallen bajo Dirección única por acuerdos o cláusulas estatutarias.

El control es el poder, para dirigir las políticas financieras y de explotación de una empresa, con el fin de obtener beneficios de sus actividades, considerándose a estos efectos los derechos de voto potenciales ejercitables o convertibles al cierre del ejercicio contable en poder de la Sociedad o de terceros.

CORPORACIÓN PÚBLICA EMPRESARIAL DE NAVARRA, S.L.U.

Memoria de las Cuentas Anuales 2010



Se consideran empresas multigrupo, aquellas que están gestionadas conjuntamente por la Sociedad o alguna o algunas de las empresas del grupo y uno o varios terceros ajenos al grupo.

Se consideran empresas asociadas, aquellas sobre las que la Sociedad, directa o indirectamente a través de dependientes, ejerce influencia significativa. La influencia significativa es el poder de intervenir en las decisiones de política financiera y de explotación de una empresa, sin que suponga la existencia de control o de control conjunto sobre la misma. En la evaluación de la existencia de influencia significativa, se consideran los derechos de voto potenciales ejercitables o convertibles en la fecha de cierre de cada ejercicio, considerando, igualmente, los derechos de voto potenciales poseídos por la Sociedad o por otra empresa.

Las inversiones en empresas del grupo, multigrupo y asociadas se reconocen inicialmente al coste, que equivale al valor razonable de la contraprestación entregada, incluyendo los costes de transacción incurridos y se valoran posteriormente al coste, menos el importe acumulado de las correcciones valorativas por deterioro.

En el caso concreto de las acciones y participaciones sociales aportadas a la Sociedad, tras acuerdo del Gobierno de Navarra de 18 de enero de 2010 (véase nota 1), cuya titularidad correspondía de forma directa a la Administración de la Comunidad Foral de Navarra, se valoraron por el valor neto contable que tenían en el anterior titular, cumpliendo con lo indicado en la Ley Foral 14/2007, de 4 de abril, del Patrimonio de Navarra en su artículo 104.4, que coincide o bien con el coste, o bien con el coste menos los deterioros necesarios hasta el 31 de diciembre de 2009.

(iii) *Inversiones mantenidas hasta el vencimiento*


Los activos financieros mantenidos hasta el vencimiento son principalmente imposiciones a corto plazo con diferentes entidades financieras con cobros determinables y vencimiento fijo, que la Sociedad tiene la intención efectiva y capacidad de mantener hasta su vencimiento. Los criterios de valoración de estas inversiones son los mismos que para los préstamos y partidas a cobrar.

(iv) *Activos financieros disponibles para la venta*

La Sociedad clasifica en esta categoría la adquisición de valores representativos de deuda e instrumentos de patrimonio que no cumplen los requisitos para ser clasificados en otras categorías.

CORPORACIÓN PÚBLICA EMPRESARIAL DE NAVARRA, S.L.U.

Memoria de las Cuentas Anuales 2010



Valorados a valor razonable

Los activos financieros disponibles para la venta se reconocen inicialmente al coste, que equivale al valor razonable de la contraprestación entregada más los costes de transacción directamente atribuibles a la compra.

Con posterioridad al reconocimiento inicial, los activos financieros clasificados en esta categoría, se valoran a valor razonable, reconociendo la pérdida o ganancia en ingresos y gastos reconocidos del patrimonio neto. El valor razonable no se reduce por los costes de transacción en que se pueda incurrir por su eventual venta o disposición por otra vía. Los importes reconocidos en patrimonio neto se reconocen en resultados en el momento en el que tiene lugar la baja de los activos financieros y, en su caso, por la pérdida por deterioro.

Valoradas a coste

Las inversiones en instrumentos de patrimonio cuyo valor razonable no puede ser estimado con fiabilidad se valoran a coste, menos el importe acumulado de las correcciones valorativas por deterioro.


(v) Préstamos y partidas a cobrar

Los préstamos y partidas a cobrar se componen de créditos por operaciones comerciales y créditos por operaciones no comerciales con cobros fijos o determinables que no cotizan en un mercado activo distintos de aquellos clasificados en otras categorías de activos financieros. Estos activos se reconocen inicialmente por su valor razonable, que, salvo evidencia en contrario, será el precio de la transacción, que equivaldrá al valor razonable de la contraprestación entregada más los costes de transacción que les sean directamente imputables y se valoran posteriormente al coste amortizado, utilizando el método del tipo de interés efectivo.

No obstante los activos financieros que no tengan un tipo de interés establecido, el importe venza o se espere recibir en el corto plazo y el efecto de actualizar no sea significativo, se valoran por su valor nominal.

CORPORACIÓN PÚBLICA EMPRESARIAL DE NAVARRA, S.L.U.

Memoria de las Cuentas Anuales 2010



(vi) Intereses y dividendos recibidos

Los intereses se reconocen por el método del tipo de interés efectivo.

Los ingresos por dividendos procedentes de inversiones en instrumentos de patrimonio se reconocen cuando han surgido los derechos para la Sociedad a su percepción. Si los dividendos distribuidos proceden inequívocamente de resultados generados con anterioridad a la fecha de adquisición porque se han distribuido importes superiores a los beneficios generados por la participada desde la adquisición, minoran el valor contable de la inversión.

(vii) Bajas de activos financieros

Los activos financieros se dan de baja contable cuando los derechos a recibir flujos de efectivo relacionados con los mismos han vencido o se han transferido y la Sociedad ha traspasado sustancialmente los riesgos y beneficios derivados de su titularidad.

La baja de un activo financiero en su totalidad implica el reconocimiento de resultados por la diferencia existente entre su valor contable y la suma de la contraprestación recibida, neta de gastos de la transacción.

(viii) Deterioro de valor de activos financieros

Un activo financiero o grupo de activos financieros está deteriorado y se ha producido una pérdida por deterioro, si existe evidencia objetiva del deterioro como resultado de uno o más eventos que han ocurrido después del reconocimiento inicial del activo y ese evento o eventos causantes de la pérdida tienen un impacto sobre los flujos de efectivo futuros estimados del activo o grupo de activos financieros, que puede ser estimado con fiabilidad.

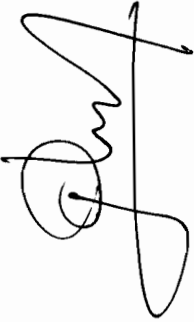
Deterioro de valor de activos financieros valorados a coste amortizado

La Sociedad sigue el criterio de registrar las oportunas correcciones valorativas por deterioro de préstamos y partidas a cobrar e instrumentos de deuda, cuando se ha producido una reducción o retraso en los flujos de efectivo estimados futuros, motivados por la insolvencia del deudor.

En el caso de activos financieros contabilizados a coste amortizado, el importe de la pérdida por deterioro del valor es la diferencia entre el valor contable del activo financiero y el valor actual de los flujos de efectivo futuros estimados, excluyendo las pérdidas crediticias futuras en las que no se ha incurrido, descontados al tipo de interés efectivo original del activo.

CORPORACIÓN PÚBLICA EMPRESARIAL DE NAVARRA, S.L.U.

Memoria de las Cuentas Anuales 2010



La pérdida por deterioro se reconoce con cargo a resultados y es reversible en ejercicios posteriores, si la disminución puede ser objetivamente relacionada con un evento posterior a su reconocimiento. No obstante la reversión de la pérdida tiene como límite el coste amortizado que hubieran tenido los activos, si no se hubiera registrado la pérdida por deterioro de valor.

Deterioro de inversiones en empresas del grupo, asociadas y multigrupo e instrumentos de patrimonio disponibles para la venta valorados a coste

La Sociedad distingue sus empresas participadas entre las denominadas “Generadoras de efectivo” y “No generadoras de efectivo”.

Se consideran “No generadoras de efectivo” aquellas sociedades participadas que operan condicionadas por determinadas circunstancias que les impiden generar flujos de efectivo por realizar actividades mediante la utilización de activos no generadores de efectivo, con carácter general asociados a su inmovilizado material, orientados a la obtención de flujos económicos sociales que benefician a la colectividad por medio del potencial de servicio o utilidad pública.

El cálculo del deterioro se determina como resultado de la comparación del valor contable de la inversión con su valor recuperable, entendido como el mayor del valor en uso o valor razonable menos los costes de venta.


En este sentido, el valor en uso se calcula en función de la participación de la Sociedad en el valor actual de los flujos de efectivo estimados de las actividades ordinarias y de la enajenación final o de los flujos estimados que se espera recibir del reparto de dividendos y de la enajenación final de la inversión. En general, este criterio se ha seguido para las sociedades clasificadas como “Generadoras de efectivo”.

No obstante y en determinados casos, salvo mejor evidencia del importe recuperable de la inversión, en la estimación del deterioro de esta clase de activos se toma en consideración el patrimonio neto de la sociedad participada, ajustado, en su caso, a los principios y normas contables generalmente aceptados en la normativa española que resultan de aplicación, corregido por las plusvalías tácitas netas existentes en la fecha de la valoración. En general este criterio se ha seguido para las sociedades clasificadas como “No generadoras de efectivo”.

De acuerdo con la legislación contable en vigor aplicable a la Sociedad, se incluyen dentro del margen de explotación las correcciones valorativas por deterioro efectuadas en los instrumentos financieros asociados a la actividad así como las pérdidas y gastos originados por su baja del balance o valoración a valor razonable.

CORPORACIÓN PÚBLICA EMPRESARIAL DE NAVARRA, S.L.U.

Memoria de las Cuentas Anuales 2010



En ejercicios posteriores se reconocen las reversiones del deterioro de valor, en la medida que exista un aumento del valor recuperable, con el límite del valor contable que tendría la inversión si no se hubiera reconocido el deterioro de valor.

La pérdida o reversión del deterioro se reconoce en la cuenta de pérdidas y ganancias.


Deterioro de valor de activos financieros disponibles para la venta valorados a valor razonable

El descenso en el valor razonable de un activo financiero disponible para la venta que ha sido registrado directamente en ingresos y gastos reconocidos en patrimonio neto, se reconoce en resultados cuando existe evidencia objetiva de un deterioro de valor, aunque el activo financiero no haya sido dado de baja en el balance de situación, como consecuencia de uno o más eventos que hayan ocurrido después de su reconocimiento inicial y que ocasionen la falta de recuperabilidad del valor en libros del activo, evidenciada, por ejemplo, por un descenso prolongado o significativo en su valor razonable.

El importe de la pérdida por deterioro reconocida en resultados se calcula por la diferencia entre el coste o coste amortizado, menos cualquier pérdida por deterioro previamente reconocida en resultados y el valor razonable.

Las pérdidas por deterioro del valor que corresponden a inversiones en instrumentos de patrimonio, no son reversibles a través de la cuenta de pérdidas y ganancias. Los aumentos posteriores del valor razonable una vez que se ha reconocido la pérdida por deterioro, se reconocen en patrimonio neto.

El aumento en el valor razonable de los instrumentos de deuda, que pueda ser objetivamente relacionado con un evento posterior al reconocimiento del deterioro, se registra contra resultados hasta el importe de la pérdida por deterioro previamente reconocida y el exceso, en su caso, contra ingresos y gastos reconocidos en patrimonio neto.



(f) Pasivos financieros

Se clasifican como débitos y partidas a pagar los débitos por operaciones comerciales, que son aquellos pasivos financieros que se originan en la compra de bienes y servicios por operaciones de tráfico de la empresa, y, débitos por operaciones no comerciales, que son aquellos pasivos financieros que, no siendo instrumentos derivados, no tienen origen comercial. Los débitos y partidas a pagar se reconocen inicialmente por su valor razonable, que, salvo evidencia en contrario, será el precio de la transacción, que equivaldrá al valor razonable de la contraprestación ajustado por los costes de transacción que les sean directamente atribuibles. Con posterioridad al reconocimiento inicial, los pasivos clasificados bajo esta categoría se valoran a coste amortizado utilizando el método del tipo de interés efectivo. No obstante los pasivos financieros que no tengan un tipo de interés establecido, el importe venza o se espere recibir en el corto plazo y el efecto de actualizar no sea significativo, se valoran por su valor nominal.

La Sociedad da de baja un pasivo financiero o una parte del mismo cuando ha cumplido con la obligación contenida en el pasivo o bien está legalmente dispensada de la responsabilidad fundamental contenida en el pasivo ya sea en virtud de un proceso judicial o por el acreedor.

(g) Efectivo y otros activos líquidos equivalentes

El efectivo y otros activos líquidos equivalentes incluyen el efectivo en caja, los saldos a favor de la empresa en cuentas corrientes a la vista y de ahorro en bancos e instituciones de crédito y las inversiones financieras convertibles en efectivo, con un vencimiento no superior a tres meses, que no tengan riesgos significativos de cambios de valor y que formen parte de la política de gestión normal de la tesorería de la Sociedad.


(h) Ingresos y gastos

Los ingresos y gastos se imputan en función del criterio del devengo con independencia del momento en que se produce la corriente monetaria o financiera derivada de ellos.

De acuerdo con la legislación contable en vigor aplicable a la Sociedad, el importe neto de la cifra de negocio de la cuenta de pérdidas y ganancias incluye ingresos por prestación de servicios a empresas del grupo o terceros, ingresos por dividendos procedentes de las sociedades participadas, intereses devengados procedentes de la financiación concedida con recursos propios a las sociedades participadas y beneficios obtenidos por la enajenación de las participaciones, baja en cuentas o valoración a valor razonable, dado que forman parte de la actividad ordinaria de la Sociedad.

CORPORACIÓN PÚBLICA EMPRESARIAL DE NAVARRA, S.L.U.

Memoria de las Cuentas Anuales 2010



Los ingresos por venta o servicios se reconocen por el valor razonable de la contrapartida recibida o a recibir derivada de los mismos.

Los activos financieros se dan de baja contable cuando los derechos a recibir flujos de efectivo relacionados con los mismos han vencido o se han transferido y la Sociedad ha traspasado sustancialmente los riesgos y beneficios derivados de su titularidad.

(i) Subvenciones recibidas

Las subvenciones recibidas se abonan a resultados en el momento en el que, tras la comunicación de su concesión, se estima que se han cumplido las condiciones establecidas en la misma, y por consiguiente, no existen dudas razonables sobre su cobro. Se imputan a resultados de forma que se asegure en cada período una adecuada correlación entre los ingresos derivados de la subvención y los gastos subvencionados.

Las subvenciones recibidas del Gobierno de Navarra, en la medida en que son concedidas para financiar la realización de actividades de interés público o general en el ejercicio, se consideran como subvenciones de explotación.

Las aportaciones recibidas del Gobierno de Navarra actuando en su condición de Socio, es decir, aquellas que no financian la realización de una actividad concreta y en consecuencia no se concederían de la misma forma a una empresa privada, se contabilizan directamente en el patrimonio neto de la Sociedad.

(j) Impuesto sobre beneficios


El gasto o ingreso por el impuesto sobre beneficios comprende tanto el impuesto corriente como el impuesto diferido.

El impuesto sobre beneficios corriente o diferido se reconoce en resultados, salvo que surja de una transacción o suceso económico que se ha reconocido en el mismo ejercicio o en otro diferente contra patrimonio neto.

Los activos por impuesto diferido se reconocen en la medida en que resulte probable que se vaya a disponer de ganancias fiscales futuras con las que poder compensar las diferencias temporarias.

CORPORACIÓN PÚBLICA EMPRESARIAL DE NAVARRA, S.L.U.

Memoria de las Cuentas Anuales 2010



Los activos y pasivos por impuesto diferido se valoran por los tipos impositivos que vayan a ser de aplicación en los ejercicios en los que se espera realizar los activos o pagar los pasivos, a partir de la normativa y tipos que están vigentes o aprobados y pendientes de publicación y una vez consideradas las consecuencias fiscales que se derivarán de la forma en que la Sociedad espera recuperar los activos o liquidar los pasivos.

Los activos y pasivos por impuesto diferido se reconocen en balance de situación como activos o pasivos no corrientes, independientemente de la fecha esperada de realización o liquidación.

(k) Provisiones y pasivos contingentes

Las provisiones se reconocen cuando la Sociedad tiene una obligación presente indeterminada respecto a su importe o fecha en que se cancelará, ya sea legal o implícita, como resultado de sucesos pasados, es probable que vaya a ser necesaria una salida de recursos para liquidar la obligación y el importe se puede estimar de forma fiable.

Por su parte se consideran pasivos contingentes aquellas posibles obligaciones surgidas como consecuencia de sucesos pasados, cuya materialización está condicionada a que ocurra o no uno o más eventos futuros independientes de la voluntad de la Sociedad. Dichos pasivos contingentes no son objeto de registro contable presentándose detalle de los mismos en la memoria.

Al cierre del ejercicio no existen ni provisiones ni pasivos contingentes.

(l) Clasificación de activos y pasivos entre corrientes y no corrientes


La Sociedad presenta el balance de situación clasificando activos y pasivos entre corrientes y no corrientes. A estos efectos, los activos y pasivos se clasifican como corrientes cuando se espera realizarlos o liquidarlos en el transcurso del ciclo normal de la explotación de la Sociedad, dentro del periodo de los doce meses posteriores a la fecha de cierre del ejercicio, y como no corrientes en caso contrario.

(m) Transacciones con partes vinculadas

Las operaciones con las empresas del Grupo se contabilizan con carácter general por su valor razonable. En su caso, si el precio acordado difiere de su valor razonable, la diferencia se registra atendiendo a la realidad económica de la operación. La valoración posterior se realiza conforme lo previsto en las correspondientes normas.

CORPORACIÓN PÚBLICA EMPRESARIAL DE NAVARRA, S.L.U.

Memoria de las Cuentas Anuales 2010



(5) Gestión del riesgo financiero

La Sociedad tiene establecidos los mecanismos necesarios para controlar los riesgos de crédito, de liquidez y de tipo de interés, evaluando en cada caso si son significativos y si procede el establecerlos.

Con carácter general, la Sociedad mantiene su tesorería y activos líquidos equivalentes en entidades financieras de elevado nivel crediticio. Con el fin de asegurar la liquidez y poder atender todos los compromisos de pago que se derivan de su actividad, la Sociedad dispone de efectivo y otros activos líquidos equivalentes que se detallan en la nota 14.

Los riesgos anteriormente mencionados son minimizados como consecuencia de que tanto la Sociedad como sus sociedades dependientes pertenecen a la Administración de la Comunidad Foral de Navarra, ya que los presupuestos de las mismas, las recepciones de fondos por parte del Gobierno de Navarra, las operaciones de endeudamientos, entre otras, se realizan de conformidad con las normas, directrices, y supervisión del Departamento de Economía y Hacienda del Gobierno de Navarra.

(6) Inmovilizado intangible

La composición y el movimiento habido en las cuentas incluidas en el Inmovilizado intangible durante el ejercicio 2010, han sido los siguientes:

	Euros	
	Altas	Saldo 31/12/10
Coste		
Aplicaciones informáticas	150.798	150.798
Amortización acumulada		
Aplicaciones informáticas	(19.338)	(19.338)
	<u>131.460</u>	<u>131.460</u>

CORPORACIÓN PÚBLICA EMPRESARIAL DE NAVARRA, S.L.U.

Memoria de las Cuentas Anuales 2010



(7) Inmovilizado material

La composición y el movimiento habido en las cuentas incluidas en el Inmovilizado material han sido los siguientes:

	Euros	
	Altas	Saldo a 31/12/10
Coste		
Otras instalaciones	4.237	4.237
Equipos para procesos de información	6.329	6.329
	<u>10.566</u>	<u>10.566</u>
Amortización acumulada		
Otras instalaciones	(882)	(882)
Equipos para procesos de información	(1.138)	(1.138)
	<u>(2.020)</u>	<u>(2.020)</u>
	<u>8.546</u>	<u>8.546</u>

La política de la Sociedad es formalizar pólizas de seguros para cubrir los posibles riesgos a los que están sujetos los diversos elementos de su inmovilizado material. Al 31 de diciembre de 2010 no existe déficit de cobertura sobre el valor en libros del inmovilizado.

Los elementos de inmovilizado material se encuentran libres de cargas y gravámenes.

(8) Inversiones en instrumentos de patrimonio en empresas del grupo y asociadas a largo plazo

El Gobierno de Navarra acordó el 18 de enero de 2010 una ampliación de capital no dineraria de la Sociedad, recogida en escritura pública de 5 de febrero de 2010, mediante la incorporación a la misma de todas las acciones y participaciones sociales cuya titularidad correspondía de forma directa a la Administración de la Comunidad Foral de Navarra. Estas acciones y participaciones sociales aportadas se valoraron por el valor neto contable que tenían en el anterior titular, que coincidía o bien con el coste, o bien con el coste menos los deterioros necesarios hasta el 31 de diciembre de 2009, por un total de 360.191.670 euros en lo referente a participaciones en empresas del grupo, asociadas y otras. En este sentido, el citado valor neto contable fue objeto de deterioros adicionales por importe de 11.558.059 euros, una vez conocidos con certeza los valores en libros, auditados, de las sociedades aportadas a 31 de diciembre de 2009. Dicho deterioro ha sido registrado por la Sociedad minorando la Prima de emisión original (véanse notas 15 (a) y (b)).

CORPORACIÓN PÚBLICA EMPRESARIAL DE NAVARRA, S.L.U.

Memoria de las Cuentas Anuales 2010

El detalle y movimiento de las inversiones en instrumentos de patrimonio de empresas del grupo y asociadas, a 31 de diciembre de 2010, todas ellas del activo no corriente, así como su valor razonable que coincide con su valor contable es como sigue:

	Euros			Saldo a 31/12/10
	Altas por aportación	Altas	Traspasos	
Empresas del grupo				
Participaciones	336.148.366	482.687	(189.319)	336.441.734
Correcciones valorativas por deterioro	(11.558.059)	(11.096.179)	-	(22.654.238)
	<u>324.590.307</u>	<u>(10.613.492)</u>	<u>(189.319)</u>	<u>313.787.496</u>
Empresas asociadas				
Participaciones	24.043.304	-	-	24.043.304
	<u>24.043.304</u>	<u>-</u>	<u>-</u>	<u>24.043.304</u>
Total	<u>348.633.611</u>	<u>(10.613.492)</u>	<u>(189.319)</u>	<u>337.830.800</u>
			(nota 9)	

A finales de 2010, la Sociedad ha aumentado el porcentaje de participación directo en algunas empresas del grupo mediante dividendos en especie recibidos de otras empresas del grupo o mediante compraventa a otras empresas del grupo, por un importe de 482.687 euros.

En los Anexos I y II, los cuales forman parte integrante de esta nota, se muestran las características más importantes de las participaciones en empresas del grupo y asociadas en las que la Sociedad participa de forma directa.

La Sociedad participa de forma indirecta en otras empresas del grupo y asociadas. En las cuentas anuales consolidadas del Grupo Corporación Pública Empresarial de Navarra, S.L.U. y sociedades dependientes se incluye información sobre las mismas.

Durante el ejercicio 2010, la Sociedad ha realizado un análisis del deterioro de valor de las participaciones mantenidas en las empresas del grupo y asociadas, realizando las correspondientes correcciones en el caso de que el valor recuperable haya resultado inferior al valor en libros de las citadas participaciones. Las dotaciones del ejercicio 2010 han ascendido a 11.096.179 euros.

CORPORACIÓN PÚBLICA EMPRESARIAL DE NAVARRA, S.L.U.

Memoria de las Cuentas Anuales 2010

(9) Instrumentos financieros

(a) Clasificación por categorías

La clasificación a 31 de diciembre de 2010 y 2009 de los instrumentos financieros por categorías y clases, sin incluir las inversiones en el patrimonio de empresas del grupo y asociadas, es como sigue:

	Euros			
	Activos financieros			
	Instrumentos de patrimonio		Créditos, derivados y otros	
	31/12/10	31/12/09	31/12/10	31/12/09
<u>No corriente</u>				
Activos disponibles para la venta valorados a coste (nota 10)	189.319	-	-	-
Préstamos y partidas a cobrar (nota 11)	-	-	105.525.687	-
	189.319	-	105.525.687	-
<u>Corriente</u>				
Inversiones mantenidas hasta el vencimiento (nota 12)	-	-	717.426	-
Préstamos y partidas a cobrar (nota 13)	-	-	1.187.709	1.942
	189.319	-	1.905.135	1.942
	189.319	-	107.430.822	1.942

	Euros	
	Pasivos financieros	
	Derivados y otros	
	31/12/10	31/12/09
<u>No corriente</u>		
Débitos y partidas a pagar (nota 16)	105.525.687	-
	105.525.687	-
<u>Corriente</u>		
Débitos y partidas a pagar (nota 16)	2.029.365	35.992
	2.029.365	35.992

CORPORACIÓN PÚBLICA EMPRESARIAL DE NAVARRA, S.L.U.

Memoria de las Cuentas Anuales 2010

(b) Pérdidas y ganancias netas por categorías de activos y pasivos financieros

El importe de las pérdidas y ganancias netas por categorías de activos financieros es como sigue:

	Euros			
	Activos financieros			
	2010		2009	
Préstamos y partidas a cobrar	Débitos y partidas a pagar	Préstamos y partidas a cobrar	Débitos y partidas a pagar	
Ingresos financieros aplicando el método de coste amortizado	27.665	-	5	-
Gastos financieros aplicando el método de coste amortizado	-	(6.636)	-	-
(Pérdidas) / Ganancias netas en pérdidas y ganancias	<u>27.665</u>	<u>(6.636)</u>	<u>5</u>	<u>-</u>

(c) Análisis por vencimientos

El vencimiento de los créditos concedidos a una empresa del grupo así como el de otros pasivos financieros, todos ellos clasificados como no corrientes, se encuentra, previsiblemente, en el ejercicio 2014.

(10) Activos financieros disponibles para la venta

El saldo a 31 de diciembre de 2010 corresponde a instrumentos de patrimonio en la sociedad Mercados Centrales de Abastecimiento de Pamplona, S.A. (Mercairuña), con una inversión inferior al 20%, donde no existe una influencia significativa y que fue aportada por el Gobierno de Navarra a la Sociedad a comienzos de 2010 a través de la ampliación de capital mencionada en la nota 8.

(11) Préstamos y partidas a cobrar a largo plazo

El 18 de enero de 2010, adicionalmente a la ampliación de capital (véase nota 8) el Gobierno de Navarra acordó la cesión onerosa a la Sociedad del crédito ostentado por la Administración de la Comunidad Foral de Navarra, S.A. frente a la empresa Canal de Navarra, S.A. como consecuencia del préstamo participativo concedido a esta última por dicha Administración en 2006, por importe de 105.525.687 euros. El préstamo participativo no devenga intereses al estar prevista su conversión en capital social bajo determinadas condiciones, previsiblemente en 2014, lo que permitirá incrementar la participación de la Sociedad en Canal de Navarra, S.A. del 10,55% actual a un 40% (véase nota 16).

CORPORACIÓN PÚBLICA EMPRESARIAL DE NAVARRA, S.L.U.

Memoria de las Cuentas Anuales 2010

(12) Inversiones mantenidas hasta el vencimiento

El saldo a 31 de diciembre de 2010 corresponde a imposiciones con diferentes entidades financieras con un vencimiento superior a tres meses, que no tienen riesgos significativos de valor.

(13) Préstamos y partidas a cobrar a corto plazo

El detalle de préstamos y partidas a cobrar del activo corriente a 31 de diciembre de 2010 y 2009 es como sigue:


	Euros	
	Saldo a 31/12/10	Saldo a 31/12/09
<u>Vinculadas (nota 20 (b))</u>		
Cientes empresas del grupo y asociadas	364.596	-
Créditos a empresas del grupo y asociadas	801.731	-
	<u>1.166.327</u>	<u>-</u>
<u>No vinculadas</u>		
Activos por impuesto corriente (nota 17)	1.531	1
Otros créditos con las Administraciones Públicas (nota 17)	19.851	1.941
	<u>21.382</u>	<u>1.942</u>
Total	<u>1.187.709</u>	<u>1.942</u>

Créditos a empresas, del activo corriente, incluye los concedidos en 2010 a Circuito de Los Arcos, S.L. Este crédito devenga intereses variables a tipos de mercado.

Las cuentas incluidas en Préstamos y partidas a cobrar no han sufrido deterioro de valor.

(14) Efectivo y otros activos líquidos equivalentes

El epígrafe del balance "Efectivo y otros activos líquidos equivalentes" corresponde al efectivo, así como a varias imposiciones a plazo fijo con vencimiento no superior a tres meses, que la Sociedad mantiene en diversas entidades bancarias. La Sociedad ha registrado en la cuenta de pérdidas y ganancias un ingreso por intereses de 25.934 euros correspondiente al rendimiento obtenido en estos depósitos bancarios en el ejercicio 2010.



(15) Patrimonio Neto

La composición y el movimiento del patrimonio neto de los ejercicios 2010 y 2009 se presenta en el Estado total de cambios en el patrimonio neto.

(a) Capital

La Sociedad se constituyó, el 4 de noviembre de 2009, con un capital social inicial de 250.000 euros, representado por 250 participaciones sociales de 1.000 euros de valor nominal cada una, totalmente suscritas y desembolsadas.

Con fecha 18 de enero de 2010 el Socio Único aprobó una ampliación de capital no dineraria por importe de 342.182.000 euros mediante la emisión y puesta en circulación de 342.182 nuevas participaciones sociales de 1.000 euros de valor nominal cada una, mediante la incorporación a la Sociedad de todas las acciones y participaciones sociales cuya titularidad correspondía de forma directa a la Administración de la Comunidad Foral de Navarra.

En consecuencia, al 31 de diciembre de 2010 el capital social de la Sociedad está representado por 342.432 participaciones de 1.000 euros de valor nominal cada una, totalmente suscritas y desembolsadas por la Administración de la Comunidad Foral de Navarra. Todas las acciones gozan de iguales derechos políticos y económicos.


(b) Prima de emisión o asunción

El aumento de capital mencionado se emitió con una prima de emisión o asunción global de 18.009.670 euros, a razón de 52,6318450415276 euros por cada participación social. Una vez conocidos con certeza los valores en libros auditados de las sociedades aportadas a 31 de diciembre de 2009 la prima de emisión ó asunción global se ha reducido en 11.558.059 euros, quedando en 6.451.611 euros (véase nota 8).

La prima de emisión o asunción es de libre disposición para el Socio Único.

CORPORACIÓN PÚBLICA EMPRESARIAL DE NAVARRA, S.L.U.

Memoria de las Cuentas Anuales 2010



(16) Débitos y partidas a pagar

El detalle de débitos y partidas a pagar a 31 de diciembre de 2010 y 2009 es como sigue:

	Euros	
	31/12/10	31/12/09
<u>No corriente</u>		
Deuda a largo plazo con Gobierno de Navarra	105.525.687	-
Total (nota 11)	105.525.687	-
<u>Corriente</u>		
Deudas con empresas del grupo y asociadas (nota 20 (b))	1.812.370	-
Acreedores varios	176.688	27.763
Otros deudas con las Administraciones Públicas (nota 17)	40.307	8.229
Total (nota 9)	2.029.365	35.992


Tras la cesión onerosa a la Sociedad, a comienzos de 2010, del crédito ostentado por la Administración de la Comunidad Foral de Navarra frente a la empresa Canal de Navarra, S.A., la Sociedad pasó a ocupar la posición acreedora por el referido préstamo, que no devenga intereses. Como contraprestación por la cesión, en el momento en que el préstamo participativo sea amortizado, previsiblemente en 2014, la Sociedad ampliará su capital social en un importe de valor nominal y, en su caso, prima de emisión, equivalente al valor de las nuevas acciones emitidas en Canal de Navarra, S.A. con motivo de la amortización del préstamo. Las nuevas participaciones representativas del capital de la Sociedad correspondientes a esta ampliación serán suscritas en su integridad por la Administración de la Comunidad Foral de Navarra (véase nota 11).

Información sobre aplazamientos de pagos efectuados a proveedores. Disposición adicional tercera. "Deber de información" de la Ley 15/2010, de 5 de julio.

A 31 de diciembre de 2010 no existen saldos pendientes de pago a proveedores con aplazamiento superior al plazo legal de pago establecido.

CORPORACIÓN PÚBLICA EMPRESARIAL DE NAVARRA, S.L.U.

Memoria de las Cuentas Anuales 2010



(17) Administraciones Públicas y situación fiscal

(a) Saldos con Administraciones Públicas

El detalle de los saldos con Administraciones Públicas a 31 de diciembre de 2010 y 2009, de naturaleza corriente, es como sigue:

	Euros	
	2010	2009
Activos (nota 13)		
Retenciones y pagos a cuenta por Impuesto Sobre Sociedades	1.531	1
Impuestos sobre el valor añadido y similares	19.851	1.941
	21.382	1.942
Pasivos (nota 16)		
Organismos de la Seguridad Social	3.124	1.179
Retenciones	37.183	7.050
	40.307	8.229

La Ley Foral 8/2009, de 18 de junio, de creación de Corporación Pública Empresarial de Navarra, S.L.U. establece en sus disposiciones adicionales segunda y tercera determinados beneficios fiscales en el Impuesto sobre Transmisiones Patrimoniales y Actos Jurídicos Documentados y en el Impuesto sobre Sociedades.

A 31 de diciembre de 2010 la Sociedad tiene pendientes de inspección por las autoridades fiscales todos los impuestos que le son aplicables desde su constitución (véase nota 1). Los Administradores de la Sociedad no esperan que, de los ejercicios abiertos a inspección, surjan pasivos adicionales de importancia.

CORPORACIÓN PÚBLICA EMPRESARIAL DE NAVARRA, S.L.U.

Memoria de las Cuentas Anuales 2010

(b) Impuesto sobre beneficios

La conciliación del importe neto de ingresos y gastos de los ejercicios 2010 y 2009 con la base imponible del Impuesto sobre Sociedades es como sigue:

	Euros		
	Cuentas de pérdidas y ganancias	Ingresos y gastos directamente imputados al patrimonio neto	Total
<u>Ejercicio 2010</u>			
Saldo neto de ingresos y gastos del ejercicio (pérdida) y Base imponible (resultado fiscal)	(1.148.408)	(44.928)	(1.193.336)
<u>Ejercicio 2009</u>			
Saldo neto de ingresos y gastos del ejercicio (pérdida) y Base imponible (resultado fiscal)	(52.138)	(1.016)	(53.154)


De acuerdo con la Ley del Impuesto sobre Sociedades, si en virtud de las normas aplicables para la determinación de la base imponible, ésta resultase negativa, su importe podrá ser compensado con las rentas positivas de los periodos impositivos que concluyan en los quince años inmediatos y sucesivos a aquél en que se originó la pérdida, distribuyendo la cuantía en la proporción que se estime conveniente. La compensación se realizará al tiempo de formular la declaración del Impuesto sobre Sociedades, sin perjuicio de las facultades de comprobación que correspondan a las autoridades fiscales. Incluyendo las generadas en el ejercicio 2010, la Sociedad dispone de las siguientes bases imponibles negativas a compensar contra eventuales beneficios fiscales futuros:

<u>Año de origen</u>	<u>Euros</u>	<u>Compensables hasta</u>
2009	53.154	2024
2010	1.193.336	2025
	<u>1.246.490</u>	

Así mismo, la Sociedad dispone de deducciones pendientes de aplicar por dividendos recibidos para evitar la doble imposición generadas en el ejercicio 2010 y aplicables hasta 2020, por un importe de 2.969.125 euros.

CORPORACIÓN PÚBLICA EMPRESARIAL DE NAVARRA, S.L.U.

Memoria de las Cuentas Anuales 2010



(18) Ingresos y gastos

(a) Importe neto de la cifra de negocios

El detalle del importe neto de la cifra de negocios al 31 de diciembre de 2010 es como sigue:

	<u>Euros</u>
Prestación de servicios	329.980
Ingresos de participaciones en capital	<u>9.897.083</u>
	<u>10.227.063</u>

El detalle de los ingresos de participaciones en capital obtenidos en el ejercicio 2010 que corresponde a los dividendos recibidos es el siguiente:


	<u>Euros</u>
Autopistas de Navarra, S.A.	9.403.156
Riegos de Navarra, S.A.U	37.864
Obras Públicas y Telecomunicaciones de Navarra, S.A.U.	223.954
Instituto Técnico y de Gestión Ganadero, S.A.U	146.781
Instituto Técnico y de Gestión Agrícola, S.A.U	36.105
Gestión Ambiental Viveros y Repoblaciones de Navarra, S.A.U	37.864
Mercados Centrales de Abastecimiento de Pamplona, Mercairuña, S.A.	<u>11.359</u>
	<u>9.897.083</u>
	(nota 20 (b))

(b) Subvención de explotación

En el ejercicio 2010 la Sociedad ha recibido una subvención de 282.517 euros, concedida por el Socio Único (véase nota 20), para financiar la realización de actividades de interés público o general en el ejercicio, destacando la elaboración de un plan de ordenación y reestructuración de las empresas públicas incorporadas a la Sociedad.

CORPORACIÓN PÚBLICA EMPRESARIAL DE NAVARRA, S.L.U.

Memoria de las Cuentas Anuales 2010



(c) Gastos de personal

El detalle de los gastos de personal de los ejercicios 2010 y 2009 es como sigue:

	Euros	
	2010	2009
Sueldos, salarios y similares		
Sueldos y salarios	215.416	19.957
Cargas Sociales		
Seguridad Social a cargo de la empresa	28.035	1.337
	243.451	21.294

El número medio de empleados, distribuido por categorías, ha sido el siguiente:


	2010	2009
Altos directivos	1	1
Técnicos y mandos	1	-
Administrativos	1	-
	3	1

A 31 de diciembre de 2010 y 2009 la distribución por sexos del personal de la Sociedad, incluyendo alta dirección y Administradores desglosado por categorías es la siguiente:

	Número					
	2010			2009		
	Hombres	Mujeres	Total	Hombres	Mujeres	Total
Administradores	5	4	9	5	4	9
Altos directivos	1	-	1	1	-	1
Técnicos y mandos	1	-	1	-	-	-
Administrativos	-	1	1	-	-	-
	7	5	12	6	4	10

CORPORACIÓN PÚBLICA EMPRESARIAL DE NAVARRA, S.L.U.

Memoria de las Cuentas Anuales 2010



(d) Servicios exteriores

Su detalle a 31 de diciembre de 2010 y 2009 es el siguiente:

	Euros	
	2010	2009
Arrendamientos	12.931	-
Servicios profesionales independientes	243.026	24.337
Retribución de administradores	40.898	5.721 (*)
Otros gastos	22.680	6.512
	319.535	36.570

(*) En 2009 incluido en "Sueldos, salarios y asimilados".

(19) Avales entregados y recibidos

A 31 de diciembre de 2010 la Sociedad no tiene otorgados avales y otras garantías a terceros.

A 31 de diciembre de 2010 la Sociedad tiene recibidos de terceros avales en garantía del cumplimiento de obligaciones contractuales por importe de 17.452 euros.


(20) Operaciones con partes vinculadas

(a) Operaciones con el Socio Único

En los ejercicios 2009 y 2010, el Socio Único, la Administración de la Comunidad Foral de Navarra, ha realizado las operaciones de ampliación de capital, cesión de créditos y otorgamiento de subvenciones de explotación, que se describen en las notas 15, 16 y 18 (b) de la memoria. A 31 de diciembre de 2010, la Sociedad tiene una deuda a largo plazo con el Socio Único por importe de 105.525.687 euros (véase nota 16).

CORPORACIÓN PÚBLICA EMPRESARIAL DE NAVARRA, S.L.U.

Memoria de las Cuentas Anuales 2010



(b) Operaciones con empresas del grupo y asociadas

El detalle de las transacciones con empresas del grupo, multigrupo y asociadas, que se realizan en condiciones de mercado, en el ejercicio 2010 es como sigue:


	<u>Euros</u>
Ingresos	
Prestación de servicios (nota 18 (a))	329.980
Dividendos recibidos (nota 18 (a))	9.885.724
Ingresos financieros	1.731
	<u>10.217.435</u>
Gastos	
Servicios exteriores	57.475
Gastos financieros	6.636
	<u>64.111</u>
Adquisiciones de inmovilizado	
Aplicaciones informáticas	403
Otras instalaciones	4.237
Equipos para proceso de información	1.008
Participaciones en empresas del grupo (nota 8)	482.687
	<u>488.335</u>

A 31 de diciembre de 2010, el detalle de los saldos con empresas del grupo, multigrupo y asociadas es como sigue:

	<u>Euros</u>
	<u>2010</u>
<u>Saldo deudores</u>	
Créditos a largo plazo (nota 11)	105.525.687
Cientes empresas del grupo (nota 13)	364.596
Créditos a corto plazo a empresas del grupo (nota 13)	800.000
Intereses devengados de créditos a corto plazo (nota 13)	1.731
	<u>106.692.014</u>
<u>Saldos acreedores (nota 16)</u>	
Acreedores empresas del grupo	55.734
Créditos a corto plazo de empresas del grupo	1.750.000
Intereses devengados de créditos a corto plazo	6.636
	<u>1.812.370</u>

CORPORACIÓN PÚBLICA EMPRESARIAL DE NAVARRA, S.L.U.

Memoria de las Cuentas Anuales 2010



En el ejercicio 2009 no hay transacciones ni saldos con empresas del grupo, multigrupo y asociadas.

(c) Información relativa a Administradores y personal de Alta Dirección de la Sociedad

Las retribuciones devengadas por los miembros del Consejo de Administración y el personal de Alta Dirección de la Sociedad, son las siguientes:

	Euros	
	2010	2009
Consejo de Administración	40.898	5.721
Alta Dirección	116.250	14.236
	157.148	19.957

La Sociedad no ha asumido obligaciones por cuenta de los Administradores a título de garantía ni tiene contraídas obligaciones en materia de pensiones y de seguros de vida con respecto a antiguos o actuales Administradores de la Sociedad.

(d) Participaciones y cargos de los Administradores y de las personas vinculadas a los mismos en otras sociedades

El detalle de las participaciones en empresas cuyo objeto social sea idéntico, análogo o complementario al desarrollado por la misma así como, los cargos, funciones y actividades desempeñados y/o realizados por los Administradores de la Sociedad y de las personas vinculadas a los mismos en las empresas cuyo objeto social es idéntico, análogo o complementario al desarrollado por la misma, se detalla a continuación:

31 de diciembre de 2010

Administrador	Sociedad	% de Participación directo o indirecto de CPEN	Cargo
D. Álvaro Miranda Simavilla	Sociedad de Desarrollo de Navarra, S.A.	97,56%	Vocal del Consejo de Administración
D. Álvaro Miranda Simavilla	Sociedad de Promoción de Inversiones e Infraestructuras de Navarra, S.A.U.	100,00%	Presidente del Consejo de Administración
D. Álvaro Miranda Simavilla	Navarra de Financiación y Control, S.A.U.	100,00%	Presidente del Consejo de Administración
D. José Ángel Zubiaur Carreño	Navarra de Financiación y Control, S.A.U.	100,00%	Vocal del Consejo de Administración

Memoria de las Cuentas Anuales 2010



(21) Honorarios de auditoría

La empresa auditora de las cuentas anuales de la Sociedad, y aquellas otras personas y entidades vinculadas de acuerdo con lo dispuesto en la Ley 19/1988, de 12 de Julio, de Auditoría de Cuentas, han facturado durante el ejercicio terminado el 31 de diciembre de 2010, honorarios y gastos por servicios profesionales de auditoría por importe de 42.000 euros.

El importe indicado en el párrafo anterior incluye la totalidad de los honorarios relativos a los servicios realizados durante el ejercicio, con independencia del momento de su facturación.

Detalle de empresas dependientes, asociadas y otras participadas con denominación, domicilio social y actividad ejercida
31 de diciembre de 2010

Entidades	Domicilio Social	Ciudad	Provincia	Actividad que ejerce
<u>Empresas del Grupo</u>				
Agencia Navarra de Innovación y Tecnología, S.A.U.	Avenida Carlos III 11, 1º Derecha	Pamplona	Navarra	Promoción del incremento de la innovación, coordinación de la definición y puesta en marcha del modelo de desarrollo económico de Navarra
Agencia Navarra del Transporte y la Logística, S.A.U.	Yanguas y Miranda, 1 3º	Pamplona	Navarra	Promoción y diseño de las infraestructuras logísticas e intermodales, centralización y supervisión de todos los servicios logísticos públicos relacionados con el transporte de mercancías en Navarra y coordinación y dinamización del cluster de la logística y el transporte de mercancías en Navarra
Sociedad Pública Balaute, Palacio de Congresos y Auditorio de Navarra, S.A.U.	Plaza del Balaute	Pamplona	Navarra	Gestión del Palacio de Congresos y Auditorio de Navarra. Acoge congresos, convenciones, reuniones, ferias comerciales y exposiciones culturales. Además ofrece programación de espectáculos patrocinada por la Fundación Balaute.
Ciudad Agroalimentaria de Tudela, S.L.U.	Póligono la Serna, Calle D	Tudela	Navarra	Promoción y asesoramiento para la instalación de empresas agroalimentarias en la Ciudad Agroalimentaria de Tudela (CAT) así como producción, suministro y venta de servicios energéticos, depuración de aguas, gestión de residuos, protección contraincendios y telecomunicaciones a las empresas instaladas en la CAT.
Centro Navarro de Autoaprendizaje de Idiomas, S.A.U.	Compañía 6 Bajo	Pamplona	Navarra	Facilita y fomenta el aprendizaje de idiomas extranjeros en Navarra mediante una oferta formativa dirigida al alumnado y al personal docente en el campo de la enseñanza de idiomas
Ciudad del Transporte de Pamplona, S.A.	Plaza de Europa 1, Edificio Alai, 2ª Planta	Imarcoain	Navarra	Impulso, promoción, desarrollo, construcción, puesta en servicio y gestión de la Ciudad del Transporte de la Comarca de Pamplona
Gestión Ambiental, Viveros y Repoblaciones de Navarra, S.A.U.	Padre Adoain 219	Pamplona	Navarra	Gestión y conservación del medio natural, contribuyendo a la mejora del medio ambiente y el desarrollo de nuestros bosques.
Gestión de Deudas, S.A.U.	Avenida Baja Navarra, 1-3º	Pamplona	Navarra	Realización de notificaciones, reclamación de deudas y de presentación de declaraciones de deudores de las Administraciones Públicas. Investigación e información a las Administraciones Públicas de los bienes pertenecientes a los deudores, así como de la diversa situación jurídica de los mismos.
Instituto de Calidad Agroalimentario de Navarra, S.A.U.	Avenida de Serapio Huici 22. Edificio Peritos	Villava	Navarra	Inspección y certificación de productos agroalimentarios de calidad de Navarra, así como la promoción genérica de dichos productos, por ejemplo, bajo la marca común Reino Gourmet.
Instituto Técnico y de Gestión Agrícola, S.A.U.	Avenida de Serapio Huici 22. Edificio Peritos	Villava	Navarra	Experimentación, asesoramiento personalizado a sus socios y formación continua de agricultores.
Instituto Técnico y de Gestión Ganadero, S.A.U.	Avenida de Serapio Huici 22. Edificio Peritos	Villava	Navarra	Servicios de asistencia técnica directa a los ganaderos, formación a trabajadores del sector ganadero, divulgación, experimentación, mantenimiento de razas autóctonas y prestación directa de servicios al Gobierno de Navarra
Navarra de Financiación y Control, S.A.	Paseo de Sarasate 3, 5º Izda	Pamplona	Navarra	Concesión de préstamos, créditos y avales así como participación en compañías mercantiles.
Navarra de Gestión para la Administración, S.A.U.	Plaza del Castillo 21, 2º	Pamplona	Navarra	Fomentar la oferta y demanda de las nuevas tecnologías de la información (NTIC) de todos los sectores productivos para impulsar la nueva economía, cooperando en los planes de desarrollo de la Comunidad Foral de Navarra. Participación en compañías mercantiles.
Navarra de Infraestructuras Locales, S.A.U.	Avenida Barañain 22, bajo	Pamplona	Navarra	Depura aguas residuales de Navarra y gestiona el canon de saneamiento
Navarra de Medio Ambiente Industrial, S.A.U.	Póligono Industrial, Mutiva Baja C/E, Edificio 9, Planta Baja	Mutiva Baja	Navarra	Promoción de actividades e iniciativas que mejoren el comportamiento medioambiental de la sociedad en general y de las empresas.
Navarra de Servicios, S.A.U.	Avenida de Serapio Huici 22. Edificio Peritos	Villava	Navarra	Prestación de servicios instrumentales a la Administración de la Comunidad Foral de Navarra y a otras entidades del sector público de Navarra.
Navarra de Suelo Industrial, S.A.U.	Parque Tomás Caballero 2, 3ª planta Of. 2	Pamplona	Navarra	Promoción en Navarra de áreas de actividad económica y polígonos industriales así como asistencia técnica para la gestión y el desarrollo de actuaciones en materia de suelo industrial, residencias y otros usos complementarios.
Navarra de Suelo Residencial, S.A.U.	Leyre 20 bajo	Pamplona	Navarra	Promoción y transformación de suelo, elaboración de instrumentos de ordenación territorial y urbanística, así como colaboración con Administraciones Públicas y entidades privadas en materia de urbanismo, vivienda y desarrollo territorial sostenible

Este Anexo forma parte integrante de la nota 8 de la memoria de las Cuentas Anuales de 2010, junto con la cual debería ser leído.

CORPORACIÓN PÚBLICA EMPRESARIAL DE NAVARRA, S.L.U.

**Detalle de empresas dependientes, asociadas y otras participadas con denominación, domicilio social y actividad ejercida
31 de diciembre de 2010**

Entidades	Domicilio Social	Ciudad	Provincia	Actividad que ejerce
Obras Públicas y Telecomunicaciones de Navarra, S.A.U.	Cabárceno 6, Esc. B 7ª planta	Sarriguren	Navarra	La prestación de servicios de telecomunicaciones a la Administración Pública de Navarra y sus entidades dependientes así como a empresas que requieran sus servicios.
Planetario de Pamplona, S.A.U.	Sancho Ramírez s/n	Pamplona	Navarra	Gestión y administración del Planetario de Pamplona
Riegos de Navarra, S.A.U.	Avenida de Serapio Huici 22. Edificio Perifos	Villava	Navarra	Favorecer las condiciones para un óptimo desarrollo del sector agrario mediante la creación y mejora de las infraestructuras productivas de los regadíos y mediante la formación en técnicas del riego a los profesionales del sector.
Riegos del Canal de Navarra, S.A.U.	Avenida de Serapio Huici 22. Edificio Perifos	Villava	Navarra	Concesión de obras públicas de la zona regable del Canal de Navarra que se ejecuta por la sociedad concesionaria AGUACANAL, control de la citada concesión en las fases de proyecto, ejecución de obra y posterior explotación durante 30 años.
Sociedad de Desarrollo de Navarra, S.A.	Avenida Carlos III 36, 1ª dcha	Pamplona	Navarra	Estudios, fomento de acciones comunes y promoción de inversiones en Navarra, participando en el capital de sociedades y colaborando en la mejora de las estructuras empresariales de las empresas en Navarra.
Sociedad de Promoción de Inversiones e Infraestructuras de Navarra, S.A.U.	Paseo de Sarasate 3, 5ª dcha	Pamplona	Navarra	Promueve la realización de infraestructuras de transporte, tecnológicas, culturales o industriales en sectores estratégicos en Navarra
Viviendas de Navarra, S.A.U.	Paseo de Sarasate 38-2ª	Pamplona	Navarra	Promoción de vivienda protegida en la Comunidad Foral, tanto en régimen de compraventa como en régimen de arrendamiento.
Circuito de Los Arcos, S.L.	Paseo de Sarasate 3, 5 dcha	Pamplona	Navarra	Organización, explotación y gestión de un circuito de velocidad en Los Arcos (Navarra)
Trabajos Catastrales, S.A.	Cabárceno 6	Sarriguren	Navarra	Realización de servicios integrados para la modernización de las Administraciones Públicas y con base en el uso de información territorial, tecnologías de la información y comunicaciones.
<u>Empresas Multigrupo</u>				
Autopistas de Navarra, S.A.	Autopista AP-15 Km. 83-Sur	Tajonar	Navarra	Construir, conservar y explotar la autopista de peaje AP-15
<u>Empresas Asociadas</u>				
Canal de Navarra, S.A.	General Capaz s/n	Zaragoza	Zaragoza	Contratación, construcción y explotación de las obras hidráulicas de regulación y transporte incluidas en el Proyecto del Canal de Navarra.
Organización de la Patata en el Pirineo Occidental, S.A.	Carretera Salinas s/n	Noain	Navarra	Producción y venta de semillas de patata
Pamplona Convention Bureau, S.L.	Hilarión Eslava 1, bajo	Pamplona	Navarra	Promoción de Pamplona como sede de congresos, seminarios, etc. así como del resto de la Comunidad de Navarra
Sociedad Navarra de Garantía Reciproca	Arrieta, 21	Pamplona	Navarra	Prestación de garantías personales a favor de sus socios.
<u>Otras participadas</u>				
Mercados Centrales de Abastecimiento de Pamplona, Mercairuña, S.A.	Polígono Soto de Aizoain s/n. Agustinos	Pamplona	Navarra	Promoción, construcción y explotación de los mercados centrales mayoristas de Pamplona y sus servicios complementarios

Este Anexo forma parte integrante de la nota 8 de la memoria de las Cuentas Anuales de 2010, junto con la cual debería ser leído.

CORPORACIÓN PÚBLICA EMPRESARIAL DE NAVARRA, S.L.U.

**Detalle de empresas dependientes, asociadas y otras participadas con información adicional
31 de diciembre de 2010**

Entidades	Valor en libros de la participación directa			% de participación			Euros					
	Coste	Detentado	Directa	Indirecta	Total	Capital	Reservas (1)	Resultado del ejercicio (2)	Otras partidas del patrimonio neto (3)	Total patrimonio neto	Resultado de explotación	
Empresas del Grupo												
Agencia Navarra de Innovación y Tecnología, S.A.U.	242.000	-	100,00%	-	100,00%	242.000	117.102	-	-	359.102	(1.773)	
Agencia Navarra del Transporte y la Logística, S.A.U.	61.000	-	100,00%	-	100,00%	61.000	11.251	(21.651)	-	50.600	(22.933)	
Sociedad Pública Baluarte, Palacio de Congresos y Auditorio de Navarra, S.A.U.	54.824.240	(3.202.477)	100,00%	-	100,00%	83.117.000	(28.048.217)	(4.065.353)	618.333	51.621.763	(4.155.790)	
Ciudad Agroalimentaria de Tudela, S.L.U.	14.927.211	(3.468.856)	100,00%	-	100,00%	20.000.000	(2.560.005)	(5.981.640)	-	11.458.355	(4.298.940)	
Centro Navarro de Autoaprendizaje de Idiomas, S.A.U.	61.000	-	100,00%	-	100,00%	61.000	42.410	12.656	9.709	125.775	11.700	
Ciudad del Transporte de Pamplona, S.A.	14.286.254	-	99,13%	0,29%	99,42%	15.805.314	(1.102.767)	370.378	15.645	15.088.570	712.762	
Gestión Ambiental, Viveros y Repoblaciones de Navarra, S.A.U.	1.859.531	-	100,00%	-	100,00%	1.859.531	3.853.411	10.780	-	5.723.722	(14.249)	
Gestión de Deudas, S.A.U.	417.702	-	100,00%	-	100,00%	417.702	1.620.409	77.979	-	2.116.090	74.708	
Instituto de Calidad Agroalimentario de Navarra, S.A.U.	60.110	-	100,00%	-	100,00%	60.110	219.218	133.215	72.674	485.217	131.295	
Instituto Técnico y de Gestión Agrícola, S.A.U.	60.101	-	100,00%	-	100,00%	60.101	365.153	(19.510)	1.834.721	2.240.465	(21.180)	
Instituto Técnico y de Gestión Ganadero, S.A.U.	540.911	-	100,00%	-	100,00%	540.911	1.716.403	26.988	632.941	2.917.243	13.620	
Navarra de Financiación y Control, S.A.U.	39.723.981	-	100,00%	-	100,00%	51.686.000	(12.772.181)	(13.822.807)	760.102	25.901.114	(1.790.880)	
Navarra de Gestión para la Administración, S.A.U.	39.948.000	-	100,00%	-	100,00%	39.948.000	6.420.405	(1.391.555)	-	44.976.850	(689.936)	
Navarra de Infraestructuras Locales, S.A.U.	901.518	-	100,00%	-	100,00%	901.500	435	-	-	901.935	-	
Navarra de Medio Ambiente Industrial, S.A.U.	150.253	-	100,00%	-	100,00%	150.253	1.053.804	(20.922)	-	1.183.135	(31.092)	
Navarra de Servicios, S.A.U.	1.663.035	-	100,00%	-	100,00%	4.437.873	(3.241.249)	(80.209)	892.430	2.008.845	(74.829)	
Navarra de Suelo Industrial, S.A.	9.149.606	-	71,43%	13,20%	84,63%	10.745.700	68.611.854	1.613.336	56.599	81.027.489	1.851.451	
Navarra de Suelo Residencial, S.A.U.	7.403.868	-	100,00%	-	100,00%	7.403.868	2.681.509	(160.737)	1.883.382	11.808.022	(206.026)	

(1) Incluye reservas, acciones propias, resultados de ejercicios anteriores, otras aportaciones de socios y otros instrumentos de patrimonio.

(2) Minorado por los dividendos a cuenta, cuando procede.

(3) Otras partidas del patrimonio neto que no forman parte de los fondos propios.

Este Anexo forma parte integrante de la nota 8 de la memoria de las Cuentas Anuales de 2010, junto con la cual debería ser leído.

CORPORACIÓN PÚBLICA EMPRESARIAL DE NAVARRA, S.L.U.

**Detalle de empresas dependientes, asociadas y otras participadas con información adicional
31 de diciembre de 2010**

Entidades	Valor en libros de la participación directa			% de participación			Euros					
	Coste	Deterioro	Total	Directa	Indirecta	Total	Capital	Reservas (1)	Resultado del ejercicio (2)	Otras partidas del patrimonio neto (3)	Total patrimonio neto	Resultado de explotación
Obras Públicas y Telecomunicaciones de Navarra, S.A.U.	300.505	-	300.505	100,00%	-	100,00%	300.505	2.035.409	244.209	641.557	3.221.680	211.753
Planetario de Pamplona, S.A.U.	22.549	-	22.549	100,00%	-	100,00%	60.101	(33.895)	(12.979)	59.100	72.327	(12.982)
Riegos de Navarra, S.A.U.	601.012	-	601.012	100,00%	-	100,00%	601.012	872.845	(357.044)	-	1.116.813	(397.144)
Riegos del Canal de Navarra, S.A.U.	60.200	-	60.200	100,00%	-	100,00%	60.200	1.425.001	359.809	-	1.845.010	443.965
Sociedad de Desarrollo de Navarra, S.A.	11.922.638	-	11.922.638	79,78%	17,78%	97,56%	14.943.865	161.867.471	(10.660.873)	(46.174.543)	119.975.920	(4.552.028)
Sociedad de Promoción de Inversiones e Infraestructuras de Navarra, S.A.U.	28.025.050	(2.048.778)	25.976.272	100,00%	-	100,00%	22.061.400	11.925.446	(8.010.574)	-	25.976.272	(8.245.734)
Viviendas de Navarra, S.A.U.	25.040.911	-	25.040.911	100,00%	-	100,00%	42.500.000	38.436.949	16.785.640	12.541.886	110.264.475	17.955.870
Circuito de Los Arcos, S.L.	17.471.723	(2.376.068)	15.095.655	95,000%	-	95,000%	20.000.100	(873.875)	(2.600.179)	(635.883)	15.890.163	(1.797.844)
Trabajos Catastrales, S.A.	882	-	882	0,01%	99,99%	100,00%	19.310.098	11.728.641	576.380	154.062	31.769.181	395.506
Empresas Multigrupo												
Autopistas de Navarra, S.A.	55.157.886	-	55.157.886	50,00%	-	50,00%	170.434.573	20.937.209	4.528.154	607.527	196.507.463	23.048.800
Empresas Asociadas												
Canal de Navarra, S.A.	22.834.968	-	22.834.968	10,55%	-	10,55%	215.012.043	13.241.241	(685.144)	(5.954.736)	221.613.404	(1.060.625)
Organización de la Patata en el Pirineo Occidental, S.A. (4)	246.655	-	246.655	33,84%	-	33,84%	739.966	1.248.055	345	-	1.988.366	(6.802)
Pamplona Convention Bureau, S.L.	-	-	-	35,45%	-	35,45%	69.011	416.362	(244.745)	-	240.628	(245.367)
Sociedad Navarra de Garantía Reciproca	961.680	-	961.680	19,23%	-	19,23%	2.400.000	3.194.359	63.771	11.115.296	16.773.426	(806.942)
Otras participadas												
Mercados Centrales de Abastecimiento de Pamplona, Mercatruña, S.A.	189.319	-	189.319	9,00%	-	9,00%	2.103.500	6.410.535	158.330	473.236	9.145.601	108.480

- (1) Incluye reservas, acciones propias, resultados de ejercicios anteriores, otras aportaciones de socios y otros instrumentos de patrimonio. Ninguna de las sociedades tiene prima de emisión.
- (2) Minorado por los dividendos a cuenta, cuando procede.
- (3) Otras partidas del patrimonio neto que no forman parte de los fondos propios.
- (4) Datos a 30 de junio de 2010

Este Anexo forma parte integrante de la nota 8 de la memoria de las Cuentas Anuales de 2010, junto con la cual debería ser leído.

CORPORACIÓN PÚBLICA EMPRESARIAL DE NAVARRA, S.L.U.

Informe de Gestión
Ejercicio 2010



1. EVOLUCIÓN DEL NEGOCIO DURANTE 2010

La Sociedad se rige por lo dispuesto en la Ley Foral 8/2009, de 18 de junio. La Sociedad tiene como objeto principal canalizar y ejecutar la ordenación y coordinación de las sociedades en las que participa de acuerdo con las funciones que se le atribuyen, junto con las normas que contienen su régimen jurídico regulando sucesivamente sus órganos de gestión, sus recursos económicos, su régimen contable, presupuestario, fiscal y de contratación de personal así como sus deberes de información.

El Gobierno de Navarra acordó el 18 de enero de 2010 una ampliación de capital no dineraria en la Sociedad, recogida en escritura pública de 5 de febrero de 2010, mediante la incorporación a la misma de todas las acciones y participaciones sociales, cuya titularidad correspondía de forma directa a la Administración de la Comunidad Foral de Navarra con efectos políticos y económicos desde el 1 de enero de 2010.

En cumplimiento de las premisas de la Ley Foral 8/2009 mencionada, tras el estudio previo realizado, el 16 de diciembre de 2010 el Consejo de Administración de la Sociedad aprobó por unanimidad elevar al Gobierno de Navarra una propuesta de ordenación y reestructuración de las sociedades a ella incorporadas. Como resultado de lo anterior, el 20 de diciembre de 2010, el Gobierno de Navarra aprobó en Sesión de Gobierno el Plan de Ordenación y Reestructuración del Sector Público Empresarial Foral.

La nueva organización, que se traducirá en la reducción de las 38 sociedades públicas existentes a finales de 2010, con participación directa e indirecta de la Sociedad superior al 50%, a un total de 13 sociedades, responde a una serie de principios fundamentales: reducir de forma justificada el número de sociedades necesarias en función de las políticas sectoriales que desarrolla el Gobierno de Navarra; acometer un plan sostenido de reducción de costes en el sector público empresarial a corto y largo plazo; optimizar y homogenizar desde la Sociedad el funcionamiento transversal del conjunto de sociedades públicas resultantes tras la reestructuración; y reducir, centralizar y coordinar los recursos y operaciones vinculadas a la gestión común de las empresas públicas.

La cuenta de pérdidas y ganancias del ejercicio 2010 que incluye, entre otros conceptos, ingresos por dividendos recibidos con 9.897.083 euros y dotaciones por deterioro del valor de las participaciones mantenidas en empresas del grupo y asociadas con 11.096.179 euros, muestra una pérdida del ejercicio 2010 de 1.148.408 euros.

CPEN es la sociedad dominante de un grupo de entidades dependientes y está obligada a elaborar, además de sus cuentas anuales individuales, cuentas anuales consolidadas.

CORPORACIÓN PÚBLICA EMPRESARIAL DE NAVARRA, S.L.U.

Informe de Gestión
Ejercicio 2010

2. EVOLUCIÓN PREVISIBLE


Según lo establecido en el Plan de Ordenación y Reestructuración del Sector Público Empresarial Foral, el nuevo mapa de sociedades se configurará de la siguiente manera:

- una primera sociedad pública para el ámbito del “Suelo y Vivienda”, constituida por la fusión de Navarra de Suelo Industrial, S.A. (NASUINSA), Navarra de Suelo Residencial, S.A.U. (NASURSA) y Viviendas de Navarra, S.A.U. (VINSA),
- una segunda sociedad pública para “Transportes y Logística”, constituida por la fusión de Agencia Navarra del Transporte y la Logística, S.A.U. (ANL) y Ciudad del Transporte de Pamplona, S.A.,
- en el ámbito de la “Agroalimentación”, se plantean dos sociedades públicas: una para infraestructuras con la actual Ciudad Agroalimentaria de Tudela, S.L.U. (CAT) y otra para servicios, en la que se fusionarán Riegos de Navarra, S.A.U., Riegos del Canal de Navarra, S.A.U., Instituto de Calidad Agroalimentario de Navarra, S.A.U. (ICAN), Instituto Técnico y de Gestión Agrícola, S.A.U. e Instituto Técnico y de Gestión Ganadero, S.A.U.,
- una quinta para el ámbito del “Medioambiente” constituida por la fusión de Gestión Ambiental, Viveros y Repoblaciones de Navarra, S.A.U. (VIVEROS), Echauri Forestal, S.L., Navarra de Medioambiente Industrial (NAMAINSA) y Potasas de Subiza, S.A.U. (POSUSA),
- la sexta sociedad pública, la actual Navarra de Infraestructuras Locales, S.A.U. (NILSA), gestionará las “Infraestructuras Locales”,
- la séptima sociedad pública se dedicará a los “Espacios Culturales” con la fusión de Sociedad Pública Baluarte, Palacio de Congresos y Auditorio de Navarra, S.A.U. (BALUARTE) y Planetario de Pamplona, S.A.U.,
- la octava sociedad pública se configurará como transformación de la actual Sociedad de Promoción de Inversiones e Infraestructuras de Navarra, S.A.U. (SPRIN) para gestionar las “Infraestructuras Temáticas, de Ocio y Deporte”. En ella se fusionarán Circuito de Los Arcos, S.L. y Territorio Roncalia, S.L.,
- la novena sociedad pública, la actual Centro Navarro de Autoaprendizaje de Idiomas, S.A.U. (CNAI), se dedicará al ámbito de “Educación y Talento”,



CORPORACIÓN PÚBLICA EMPRESARIAL DE NAVARRA, S.L.U.

Informe de Gestión
Ejercicio 2010

- 
- la décima sociedad pública configurará un ente instrumental del Gobierno de Navarra para la prestación de "Servicios y Tecnología para la Administración Pública". Esta sociedad estará constituida por la fusión de las actuales Producción Informática de Navarra, S.L. (PIN), Obras Públicas y Telecomunicaciones de Navarra, S.A.U. (OPNATEL) y Navarra de Servicios, S.A.U. (NASERSA),
 - habrá una sociedad pública para el ámbito de "Innovación y Emprendedores", constituida por la fusión de las actuales Agencia Navarra de Innovación y Tecnología, S.A.U. (ANAIN), Centro Europeo de Empresas e Innovación de Navarra, S.A. (CEIN) y Navarra de Verificaciones Legales, S.A.U. (NAVELSA),
 - la sociedad pública número doce concentrará los servicios de "Hacienda y Patrimonio" con la fusión de Trabajos Catastrales, S.A. (TRACASA) y Gestión de Deudas, S.A.U. (GEDESA),
 - y la sociedad pública número trece liderará el ámbito de la "Promoción Económica y la Financiación" con la fusión de las actuales Sociedad de Desarrollo de Navarra, S.A. (SODENA), Navarra de Gestión para la Administración, S.A.U. (NGA), Fondo Jóvenes Empresarios Navarros, S.A.U. (FJE) y Navarra de Financiación y Control, S.A.U. (NAFINCO).


El proceso de materialización del Plan de Ordenación y Reestructuración va a suponer la realización de las medidas necesarias para las fusiones de las sociedades y se llevará a cabo, básicamente, en los primeros ocho meses del ejercicio 2011.

Una vez configuradas las nuevas sociedades, se procederá a la adscripción departamental, nombramiento de gerentes y elaboración y aprobación de los nuevos organigramas, así como a la redacción de los planes directores de cada sociedad y planes de tesorería.

El Plan de Ordenación y Reestructuración de las sociedades públicas incorpora una estrategia de ahorro de costes para el periodo 2010-2013 que fija como objetivo la reducción del gasto agregado del sector público en 28 millones de euros anuales. La materialización del plan de ahorros será gradual hasta el año 2013 inclusive.

CORPORACIÓN PÚBLICA EMPRESARIAL DE NAVARRA, S.L.U.

Informe de Gestión
Ejercicio 2010



3. RIESGOS E INCERTIDUMBRES

La Sociedad tiene establecidos los mecanismos necesarios para controlar los riesgos de crédito, de liquidez y de tipo de interés, evaluando en cada caso si son significativos y si procede el establecerlos.

Los riesgos anteriormente mencionados son minimizados como consecuencia de que tanto la Sociedad como sus sociedades dependientes pertenecen a la Administración de la Comunidad Foral de Navarra, ya que los presupuestos de las mismas, las recepciones de fondos por parte del Gobierno de Navarra, las operaciones de endeudamiento, entre otras, se realizan de conformidad con las normas, directrices y supervisión del Departamento de Economía y Hacienda del Gobierno de Navarra.

4. HECHOS POSTERIORES

No existen hechos posteriores significativos.

5. ACTIVIDADES DE INVESTIGACIÓN Y DESARROLLO

La Sociedad no ha llevado a cabo actividades en materia de investigación y desarrollo.


6. OPERACIONES CON PARTICIPACIONES PROPIAS

No existen operaciones con participaciones propias.

CORPORACIÓN PÚBLICA EMPRESARIAL DE NAVARRA, S.L.U

DILIGENCIA: Para hacer constar por el Secretario del Consejo de Administración DON PEDRO UGALDE ZARATIEGUI, que el Consejo de Administración en la sesión de 31 de marzo de 2011 ha formulado las cuentas anuales y el informe de gestión del ejercicio terminado en 31 de diciembre de 2010, constando en todas las hojas la firma del que suscribe a efectos de identificación, las cuales vienen constituidas por los documentos anexos que preceden a este escrito.

A continuación, los miembros del Consejo de Administración de la Sociedad y el Secretario de la misma firman el citado documento rubricando el presente folio que queda incorporado como anexo de las cuentas anuales e Informe de gestión de la Sociedad correspondiente al ejercicio 2010.




D. ALVARO MIRANDA SIMAVILLA
Presidente



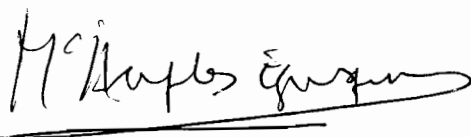
D. ANASTIZ MEDRANO
Vicepresidente



D.ª CAMINO BONAF AUX MARTINEZ



D. JOSE ANGEL ZUBIAUR CARREÑO



D.ª MARIA ANGELES EGUSQUIZA BALMASEDA



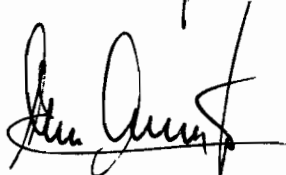
D.ª REYES CALDERÓN CUADRADO




D. JAVIER ANTONANA GASTESI



D.ª JUDITH HUALDE IRIGARAY



D. KOLDO AMEZKETA DIAZ



D. PEDRO UGALDE ZARATIEGUI
Secretario no Consejero