

Informe de Auditoría

CORPORACION PUBLICA EMPRESARIAL DE NAVARRA, S.L.U.  
y sociedades dependientes  
Cuentas Anuales Consolidadas e Informe de Gestión  
Consolidado correspondientes al ejercicio anual terminado el  
31 de diciembre de 2011

## INFORME DE AUDITORÍA DE CUENTAS ANUALES CONSOLIDADAS

Al socio único de CORPORACION PUBLICA EMPRESARIAL DE NAVARRA, S.L.U.:

1. Hemos auditado las cuentas anuales consolidadas de CORPORACION PUBLICA EMPRESARIAL DE NAVARRA, S.L.U. y Sociedades dependientes (Grupo CPEN), que comprenden el balance consolidado al 31 de diciembre de 2011, la cuenta de pérdidas y ganancias consolidada, el estado de cambios en el patrimonio neto consolidado, el estado de flujos de efectivo consolidado y la memoria consolidada correspondientes al ejercicio anual terminado en dicha fecha. Los administradores de la Sociedad Dominante son los responsables de la formulación de las cuentas anuales consolidadas de Grupo CPEN, de acuerdo con el marco normativo de información financiera aplicable a la Sociedad Dominante (que se identifica en la Nota 3 de la memoria adjunta) y, en particular, con los principios y criterios contables contenidos en el mismo. Nuestra responsabilidad es expresar una opinión sobre las citadas cuentas anuales consolidadas en su conjunto, basada en el trabajo realizado de acuerdo con la normativa reguladora de la actividad de auditoría de cuentas vigente en España, que requiere el examen, mediante la realización de pruebas selectivas, de la evidencia justificativa de las cuentas anuales y la evaluación de si su presentación, los principios y criterios contables utilizados y las estimaciones realizadas, están de acuerdo con el marco normativo de información financiera que resulta de aplicación.


2. En nuestra opinión, las cuentas anuales consolidadas del ejercicio 2011 adjuntas expresan, en todos los aspectos significativos, la imagen fiel del patrimonio consolidado y de la situación financiera consolidada de CORPORACION PUBLICA EMPRESARIAL DE NAVARRA, S.L.U. y Sociedades dependientes al 31 de diciembre de 2011, así como de los resultados consolidados de sus operaciones y de sus flujos de efectivo consolidados correspondientes al ejercicio anual terminado en dicha fecha, de conformidad con el marco normativo de información financiera que resulta de aplicación y, en particular, con los principios y criterios contables contenidos en el mismo.

3. Sin que afecte a nuestra opinión de auditoría, llamamos la atención respecto a lo señalado en la Nota 3 a) de la memoria consolidada adjunta, en la que se menciona que con fecha 30 de junio de 2012 los administradores de la Sociedad dominante han reformulado las cuentas anuales correspondientes al ejercicio anual terminado el 31 de diciembre de 2011 con el objetivo de incorporar determinadas modificaciones surgidas como consecuencia de la respuesta del Instituto de Contabilidad y Auditoría de Cuentas (ICAC) de fecha 12 de junio de 2012 a una consulta planteada por el Grupo, tal y como se detalla en la mencionada Nota. Las cuentas anuales de CORPORACION PUBLICA EMPRESARIAL DE NAVARRA, S.L.U. correspondientes al ejercicio 2011 fueron inicialmente formuladas con fecha 2 de abril de 2012, habiendo emitido con fecha 4 de abril de 2012 nuestro correspondiente informe de auditoría. El presente informe de auditoría sustituye al inicialmente emitido.


4. Sin que afecte a nuestra opinión de auditoría, llamamos la atención respecto de lo señalado en la Nota 29 de la memoria, en la que se refleja que, como parte de su propio objeto social, que contempla entre otros la prestación de apoyo financiero a los procesos de saneamiento y reconversión de empresas en Navarra, una sociedad dependiente ha prestado avales y concedido préstamos a empresas, algunas de las cuales se encuentran en una delicada situación financiera. De la evolución de aquellos procesos, dependerá que los riesgos asumidos, fundamentalmente los mantenidos con una de ellas por un importe total al cierre del ejercicio 2011 de 20 millones de euros para los que no se dispone de garantías, sean recuperados o se concreten en pérdidas para el Grupo.

5. Con fecha 1 de abril de 2011 otros auditores emitieron su informe de auditoría acerca de las cuentas anuales del ejercicio 2010 en el que expresaron una opinión favorable.

6. El informe de gestión consolidado adjunto del ejercicio 2011 contiene las explicaciones que los administradores consideran oportunas sobre la situación de CORPORACION PUBLICA EMPRESARIAL DE NAVARRA, S.L.U. y Sociedades dependientes, la evolución de sus negocios y sobre otros asuntos y no forma parte integrante de las cuentas anuales consolidadas. Hemos verificado que la información contable que contiene el citado informe de gestión consolidado concuerda con la de las cuentas anuales consolidadas del ejercicio 2011. Nuestro trabajo como auditores se limita a la verificación del informe de gestión consolidado con el alcance mencionado en este mismo párrafo y no incluye la revisión de información distinta de la obtenida a partir de los registros contables de CORPORACION PUBLICA EMPRESARIAL DE NAVARRA, S.L.U. y Sociedades dependientes.



ERNST & YOUNG, S.L.  
(Inscrita en el Registro Oficial de Auditores  
de Cuentas con el N.º 50530)



Javier Ezcurra Zubeldía

4 de abril de 2012, a excepción de lo referente a la Nota 3 a) de la memoria consolidada adjunta, cuya fecha es 4 de julio de 2012


**CORPORACIÓN PÚBLICA EMPRESARIAL DE NAVARRA, S.L.U.**

**y Sociedades Dependientes**

Cuentas Anuales Consolidadas e Informe de Gestión Consolidado

correspondientes al ejercicio anual terminado el

31 de diciembre de 2011

A handwritten signature in black ink, consisting of a stylized, cursive script that appears to be the name 'Juan' followed by a long horizontal stroke.

CORPORACIÓN PÚBLICA EMPRESARIAL DE NAVARRA, S.L.U.

Y SOCIEDADES DEPENDIENTES

Balances de Situación Consolidados al

31 de diciembre de 2011 y 2010

(Expresados en Euros)

<u>ACTIVO</u>	<u>Nota</u>	2011	2010 Reexpresado *
Inmovilizado intangible	7	129.088.171	136.680.416
Desarrollo		1.185.794	2.178.330
Acuerdos de concesión, activo regulado		103.809.165	108.021.806
Acuerdos de concesión, activación financiera		15.572.618	15.496.088
Otras concesiones		3.584.049	5.862.986
Patentes, licencias, marcas y similares		8.991	9.589
Aplicaciones informáticas		3.360.233	4.211.037
Otro inmovilizado intangible		1.567.321	900.580
Inmovilizado material	8	233.694.134	243.562.512
Terrenos y construcciones		145.858.607	148.080.642
Instalaciones técnicas y otro inmovilizado material		75.159.517	83.361.768
Inmovilizado en curso y anticipos		12.676.010	12.120.102
Inversiones inmobiliarias	9	105.053.315	100.237.411
Terrenos		21.028.812	20.994.951
Construcciones		84.024.503	79.242.460
Inversiones en empresas del grupo y asociadas a largo plazo		154.176.439	163.047.880
Participaciones puestas en equivalencia	11	43.833.150	49.016.898
Créditos a sociedades puestas en equivalencia	12	110.343.289	114.030.982
Inversiones financieras a largo plazo	12	212.137.036	230.932.723
Instrumentos de patrimonio		156.988.693	183.359.448
Créditos a terceros		51.845.789	45.106.695
Valores representativos de deuda		280.069	245.000
Otros activos financieros		3.022.485	2.221.580
Activos por impuesto diferido	24 (a)	5.282.159	4.464.838
<b>Total activos no corrientes</b>		<b>839.431.254</b>	<b>878.925.780</b>
Existencias	17	308.515.620	373.541.903
Deudores comerciales y otras cuentas a cobrar	12	89.869.112	106.967.523
Clientes por ventas y prestaciones de servicios		49.139.650	67.636.412
Clientes, sociedades puestas en equivalencia		61.632	55.961
Deudores varios		20.311.360	21.215.753
Personal		53.594	87.706
Activo por impuesto corriente		4.804.894	3.174.074
Otros créditos con las Administraciones Públicas		15.497.982	14.797.617
Inversiones en empresas del grupo y asociadas a corto plazo	12	2.218.830	2.848.446
Créditos a sociedades puestas en equivalencia		2.218.830	2.848.446
Inversiones financieras a corto plazo	12	27.922.403	47.383.174
Créditos a empresas		3.654.625	5.743.732
Valores representativos de deudas		10.440.375	12.347.544
Otros activos financieros		13.827.403	29.291.898
Periodificaciones a corto plazo		330.780	603.649
Efectivo y otros activos líquidos equivalentes	4 (m)	62.734.482	41.299.603
Tesorería		27.067.230	24.472.466
Otros activos líquidos equivalentes		35.667.252	16.827.137
<b>Total activos corrientes</b>		<b>491.591.227</b>	<b>572.644.298</b>
<b>Total activo</b>		<b>1.331.022.481</b>	<b>1.451.570.078</b>

\* Tal y como se indica en la Nota 3 se han reexpresado las cuentas anuales consolidadas auditadas al 31 de diciembre de 2010.

La memoria adjunta forma parte integrante de las cuentas anuales consolidadas del ejercicio 2011.



CORPORACIÓN PÚBLICA EMPRESARIAL DE NAVARRA, S.L.U.

Y SOCIEDADES DEPENDIENTES

Balance de Situación Consolidados al

31 de diciembre de 2011 y 2010

(Expresados en Euros)

<u>PATRIMONIO NETO Y PASIVO</u>	<u>Nota</u>	<u>2011</u>	<u>2010</u> Reexpresado *
Fondos propios		568.922.694	597.987.215
Capital			
Prima de emisión	18 (a)	345.356.000	342.432.000
Otras reservas	18 (b)	6.451.611	6.451.611
Resultados negativos de ejercicios anteriores	18 (c)	(40.051)	(45.944)
Reservas en sociedades consolidadas	18 (c)	(1.200.546)	(52.138)
Reservas en sociedades en puesta en equivalencia	18 (c)	263.328.106	319.920.199
Resultado del ejercicio atribuido a la sociedad dominante (pérdida)	18 (c)	(11.748.857)	(10.552.490)
Pérdidas y ganancias consolidadas	18 (d)	(33.223.569)	(60.166.023)
(Pérdidas y ganancias socios externos)		(34.236.709)	(61.061.035)
		1.013.140	895.012
Ajustes por cambio de valor	18 (e)	(2.478.098)	(1.233.158)
Activos disponibles para la venta		544.654	256.667
Otros ajustes por cambios de valor		(3.022.752)	(1.489.825)
Subvenciones, donaciones y legados recibidos	18 (f)	26.400.758	22.075.370
Fondo de provisiones técnicas aportaciones de terceros	18 (g)	2.142.414	2.147.764
Socios externos	18 (h)	8.857.457	22.236.049
<b>Total patrimonio neto</b>		<b>603.845.225</b>	<b>643.213.240</b>
Provisiones a largo plazo	19	70.701.451	71.326.654
Deudas a largo plazo	12	309.027.065	317.564.137
Deudas con entidades de crédito		179.492.869	195.736.022
Acreedores por arrendamiento financiero		2.352.290	4.196.747
Otros pasivos financieros		127.181.906	117.631.368
Pasivos por impuesto diferido	24 (a)	2.550.363	2.754.902
Periodificaciones a largo plazo		4.865.730	5.858.342
<b>Total pasivos no corrientes</b>		<b>387.144.609</b>	<b>397.504.035</b>
Provisiones a corto plazo	19	11.581.009	14.460.354
Deudas a corto plazo	12	176.122.957	185.180.796
Deudas con entidades de crédito		163.962.403	170.691.457
Acreedores por arrendamiento financiero		2.020.054	1.771.915
Otros pasivos financieros		10.140.500	12.717.424
Deudas con sociedades puestas en equivalencia	12	507.352	601.863
Acreedores comerciales y otras cuentas a pagar	12	63.533.273	121.464.519
Proveedores		29.726.842	57.445.552
Acreedores varios		7.517.946	7.130.536
Personal		1.859.134	1.973.415
Pasivos por impuesto corriente		198.849	815.247
Otras deudas con las Administraciones Públicas		7.744.380	9.449.953
Anticipos de clientes	17 y 26 (a)	16.486.122	44.649.816
Periodificaciones a corto plazo	17	88.288.056	89.145.271
<b>Total pasivos corrientes</b>		<b>340.032.647</b>	<b>410.852.803</b>
<b>Total patrimonio neto y pasivo</b>		<b>1.331.022.481</b>	<b>1.451.570.078</b>

\* Tal y como se indica en la Nota 3 se han reexpresado las cuentas anuales consolidadas auditadas al 31 de diciembre de 2010.

La memoria adjunta forma parte integrante de las cuentas anuales consolidadas del ejercicio 2011.


CORPORACIÓN PÚBLICA EMPRESARIAL DE NAVARRA, S.L.U.

Y SOCIEDADES DEPENDIENTES

Cuentas de Pérdidas y Ganancias Consolidadas correspondientes  
a los ejercicios anuales terminados el 31 de diciembre de 2011 y 2010  
(Expresadas en Euros)

<u>OPERACIONES CONTINUADAS</u>	Nota	2011	2010 Reexpresado *
Importe neto de la cifra de negocios	27 (a)	296.288.782	368.554.781
Ventas		191.377.691	275.340.044
Prestaciones de servicios		104.911.091	93.214.737
Variación de existencias de productos terminados y en curso de fabricación		(50.352.362)	(77.354.058)
Trabajos realizados por el Grupo para su activo	7, 8 y 9	5.821.704	9.885.697
Aprovisionamientos		(138.542.225)	(189.053.781)
Consumo de mercaderías	17	(20.155.186)	(23.364.311)
Consumo de materias primas y otras materias consumibles	17	(27.307.339)	(41.976.905)
Trabajos realizados por otras empresas		(88.838.566)	(120.240.075)
Deterioro de mercaderías, materias primas y otras operaciones	17	(2.241.134)	(3.472.490)
Otros ingresos de explotación		25.087.463	24.330.360
Ingresos accesorios y otros de gestión corriente		3.382.453	3.017.030
Subvenciones de explotación incorporadas al resultado del ejercicio	27 (b)	21.705.010	21.313.330
Gastos de personal	27 (c)	(67.552.106)	(71.998.186)
Sueldos, salarios y asimilados		(53.565.703)	(57.088.128)
Cargas sociales		(13.988.906)	(15.020.889)
Provisiones		2.503	110.831
Otros gastos de explotación		(40.010.591)	(44.766.731)
Servicios exteriores	27 (d)	(39.706.661)	(45.645.878)
Tributos		(1.888.006)	(1.179.313)
Pérdidas, deterioro y variación de provisiones por operaciones comerciales		1.694.346	2.567.194
Otros gastos de gestión corriente		(110.270)	(508.734)
Amortización del inmovilizado	7, 8 y 9	(28.792.721)	(26.220.093)
Imputación de subvenciones de inmovilizado financiero y otros	18 (f)	2.846.216	1.968.095
Exceso de provisiones		4.255.204	879.048
Deterioro y resultado por enajenaciones del inmovilizado		(2.537.226)	887.999
Deterioros y pérdidas	7, 8 y 9	(2.544.349)	415.507
Resultados por enajenaciones y otras		7.123	472.492
Otros resultados		(3.795.061)	371.354
<b>Resultado de explotación</b>		<b>2.717.077</b>	<b>(2.515.515)</b>

\* Tal y como se indica en la Nota 3 se han reexpresado las cuentas anuales consolidadas auditadas al 31 de diciembre de 2010.




CORPORACIÓN PÚBLICA EMPRESARIAL DE NAVARRA, S.L.U.  
Y SOCIEDADES DEPENDIENTES

Cuentas de Pérdidas y Ganancias Consolidadas correspondientes  
a los ejercicios anuales terminados el 31 de diciembre de 2011 y 2010  
(Expresadas en Euros)

<u>OPERACIONES CONTINUADAS</u> (continuación)	<u>Nota</u>	<u>2011</u>	<u>2010</u> Reexpresado *
Ingresos financieros	12 (c)	13.850.312	14.118.590
De participaciones en instrumentos de patrimonio		9.600.213	9.821.928
De valores negociables y otros instrumentos financieros		4.250.099	4.296.662
Gastos financieros	12 (c)	(14.526.733)	(10.993.215)
Variación de valor razonable en instrumentos financieros		(341.573)	(858.726)
Cartera de negociación y otros		(341.573)	(887.189)
Imputación al resultado por activos financieros disponibles para la venta		-	28.463
Diferencias de cambio		(8.915)	248.512
Deterioro y resultado por enajenaciones de instrumentos financieros		(36.727.198)	(56.696.967)
Deterioros y pérdidas	13 y 15	(36.696.998)	(56.753.646)
Resultados por enajenaciones y otras		(30.200)	56.679
<b>Resultado financiero</b>		<b>(37.754.107)</b>	<b>(54.181.806)</b>
Participación en beneficios (pérdidas) de sociedades puestas en equivalencia	11	(3.887.154)	(3.247.789)
Deterioro y resultado por pérdida de influencia significativa de participaciones puestas en equivalencia	11	4.268.956	-
<b>Resultado antes de impuestos</b>		<b>(34.655.228)</b>	<b>(59.945.110)</b>
Impuesto sobre beneficios	24 (c)	418.519	(1.115.925)
<b>Resultado consolidado del ejercicio (pérdida)</b>		<b>(34.236.709)</b>	<b>(61.061.035)</b>
Resultado atribuido a la sociedad dominante		(33.223.569)	(60.166.023)
Resultado atribuido a socios externos	18 (h)	(1.013.140)	(895.012)

\* Tal y como se indica en la Nota 3 se han reexpresado las cuentas anuales consolidadas auditadas al 31 de diciembre de 2010.





CORPORACIÓN PÚBLICA EMPRESARIAL DE NAVARRA, S.L.U.  
Y SOCIEDADES DEPENDIENTES


Estados de Cambios en el Patrimonio Neto Consolidado  
correspondientes a los ejercicios anuales terminados el  
31 de diciembre de 2011 y 2010

A) Estados de Ingresos y Gastos Reconocidos Consolidados  
correspondientes a los ejercicios anuales terminados el  
31 de diciembre de 2011 y 2010

(Expresados en Euros)

	Nota	2011	2010 Reexpresado *
<b>Resultado consolidado del ejercicio</b>		<b>(34.236.709)</b>	<b>(61.061.035)</b>
Ingresos y gastos imputados directamente al patrimonio neto			
Por valoración de instrumentos financieros			
Activos financieros disponibles para la venta		(14.395)	(506.856)
Por coberturas de flujos de efectivo		(1.762.134)	(879.104)
Subvenciones, donaciones y legados recibidos	18 (f)	6.938.667	6.206.500
Diferencias de conversión		(48.358)	84.265
Efecto impositivo		(194.168)	(139.879)
<b>Total ingresos y gastos imputados directamente al patrimonio neto</b>		<b>4.919.612</b>	<b>4.764.926</b>
Transferencias a la cuenta de pérdidas y ganancias consolidada			
Por valoración de instrumentos financieros			
Activos financieros disponibles para la venta	13 (b)	-	19.183.375
Por coberturas de flujos de efectivo		247.614	177.883
Subvenciones, donaciones y legados recibidos	18 (f)	(2.846.214)	(1.936.317)
Efecto impositivo		409.481	405.643
<b>Total transferencias a la cuenta de pérdidas y ganancias consolidada</b>		<b>(2.189.119)</b>	<b>17.830.584</b>
<b>Total de ingresos y gastos reconocidos consolidados</b>		<b>(31.506.216)</b>	<b>(38.465.525)</b>
Total de ingresos y gastos atribuidos a la sociedad dominante		(30.431.901)	(37.963.298)
Total de ingresos y gastos atribuidos a socios externos		(1.074.315)	(502.227)

\* Tal y como se indica en la Nota 3 se han reexpresado las cuentas anuales consolidadas auditadas al 31 de diciembre de 2010.



CORPORACIÓN PÚBLICA EMPRESARIAL DE NAVARRA, S.L.U.  
Y SOCIEDADES DEPENDIENTES

Estados de Cambios en el Patrimonio Neto Consolidado correspondientes a los ejercicios anuales terminados el 31 de diciembre de 2011 y 2010  
B) Estados Totales de Cambios en el Patrimonio Neto Consolidado correspondientes a los ejercicios anuales terminados el 31 de diciembre de 2011 y 2010

(Expresados en Euros)

	Reservas en sociedades consolidadas					Resultado del ejercicio atribuido a la sociedad dominante	Ajustes por cambios de valor	Subvenciones, donaciones y legados	Fondo de provisiones técnicas	Socios externos	Total		
	Prima de emisión / asunción global	Otras reservas	Resultados negativos de ejercicios anteriores	Por integración global	Por integración proporcional							Reservas en sociedades en puesta en equivalencia	
Saldo de apertura, antes de la ampliación de capital mencionada en Nota 1	250.000	(1.016)	(52.138)	-	-	-	-	-	-	-	196.846		
Ampliación de capital con incorporación de activos y pasivos (notas 18 (a) y (b))	342.182.000	-	-	286.843.928	41.667.644	(11.269.208)	-	(18.957.893)	20.088.804	2.147.764	22.738.276	703.450.985	
Altos por aportación	-	(11.558.059)	(44.928)	-	-	-	-	-	-	-	-	(11.602.987)	
Otros movimientos	-	-	-	(1.530.367)	(7.234.930)	650.269	-	-	(2.491.424)	-	-	(10.606.452)	
Ajustes reexpresión (nota 3 (b))	-	-	-	-	-	-	-	-	-	-	-	-	
Saldo de apertura, tras la ampliación de capital mencionada en Nota 1 y tras ajustes reexpresión	342.432.000	6.451.611	(45.944)	(52.138)	285.313.561	34.432.714	(10.618.939)	-	(18.957.893)	17.597.380	2.147.764	22.738.276	681.438.392
Aportaciones de socios	-	-	-	223.300	-	-	87.461	-	-	-	-	-	310.761
Otros movimientos	-	-	-	(49.376)	-	-	(21.012)	-	-	-	-	-	(70.388)
Ingresos y gastos reconocidos consolidados	-	-	-	-	-	-	-	(60.166.023)	17.724.735	4.477.990	-	(502.227)	(38.465.525)
Saldo al 31 de diciembre de 2010 reexpresado *	342.432.000	6.451.611	(45.944)	(52.138)	285.487.485	34.432.714	(10.552.490)	(60.166.023)	(1.233.158)	22.075.370	2.147.764	22.236.049	643.213.240
Ampliación de capital (nota 18 (a))	2.924.000	-	-	-	-	-	-	-	-	-	-	-	2.924.000
Distribución resultado del ejercicio anterior	-	-	(1.148.408)	(56.608.247)	838.421	(3.247.789)	60.166.023	-	-	-	-	-	-
Adquisiciones de participaciones a socios	-	-	-	-	-	-	-	-	(6.361)	13.384	-	(12.304.277)	(11.807.888)
Externos (nota 18 (h))	-	-	-	489.386	-	-	-	-	357.255	(75.498)	(5.350)	-	1.022.069
Otros movimientos	-	5.893	-	(1.311.653)	-	-	2.051.422	-	(1.595.834)	4.387.502	-	(1.074.315)	(31.506.216)
Ingresos y gastos reconocidos consolidados	-	-	-	-	-	-	-	(33.223.569)	(1.595.834)	4.387.502	-	(1.074.315)	(31.506.216)
Saldo al 31 de diciembre de 2011	345.356.000	6.451.611	(40.051)	(1.200.546)	228.056.971	35.271.135	(11.748.857)	(33.223.569)	(2.478.098)	26.400.758	2.142.414	8.857.457	603.845.225

\* Tal y como se indica en la Nota 3 se han reexpresado las cuentas anuales consolidadas auditadas al 31 de diciembre de 2010.

La memoria adjunta forma parte integrante de las cuentas anuales consolidadas del ejercicio anual 2011.

Y SOCIEDADES DEPENDIENTES

Estados de Flujos de Efectivo Consolidados  
correspondientes a los ejercicios anuales terminados el  
31 de diciembre de 2011 y 2010

(Expresados en Euros)

	2011	2010 Reexpresado *
<b>Resultado del ejercicio antes de impuestos</b>	<b>(34.655.228)</b>	<b>(59.945.110)</b>
<b>Ajustes del resultado</b>	<b>62.202.624</b>	<b>77.159.233</b>
Amortización del inmovilizado	28.792.721	26.220.093
Correcciones valorativas por deterioro	39.241.347	56.696.967
Variación de provisiones	(3.504.548)	(1.341.952)
Imputación de subvenciones	(2.846.216)	(1.968.095)
Resultados por bajas y enajenaciones del inmovilizado	(4.245.879)	(472.492)
Ingresos financieros	(13.850.312)	(14.118.590)
Gastos financieros	14.526.733	10.993.215
Diferencias de cambio	8.915	248.512
Variación de valor razonable en instrumentos financieros	341.573	858.726
Otros ingresos y gastos	(148.864)	(3.204.940)
Participación en el resultado de sociedades puestas en equivalencia	3.887.154	3.247.789
<b>Cambios en el capital corriente</b>	<b>24.807.641</b>	<b>43.359.756</b>
Existencias	65.026.283	80.907.003
Deudores y otras cuentas a cobrar	18.729.231	8.287.709
Otros activos corrientes	272.869	5.059.070
Acreedores y otras cuentas a pagar	(56.254.544)	(47.001.958)
Otros pasivos corrientes	(951.726)	2.105.600
Otros activos y pasivos no corrientes	(2.014.472)	(5.997.668)
<b>Otros flujos de efectivo de las actividades de explotación</b>	<b>(2.389.871)</b>	<b>2.706.213</b>
Pagos de intereses	(14.171.472)	(8.709.963)
Cobros de dividendos	9.600.213	9.819.737
Cobros de intereses	4.250.099	2.752.962
Cobros (pagos) por impuestos sobre beneficios	(2.446.067)	(1.304.243)
Otros pagos (cobros)	377.356	147.720
<b>Flujos de efectivo de las actividades de explotación</b>	<b>49.965.166</b>	<b>63.280.092</b>
<b>Pagos por inversiones</b>	<b>(86.121.323)</b>	<b>(81.428.751)</b>
Empresas asociadas	(2.214.724)	(3.655.527)
Inmovilizado intangible	(1.405.885)	(4.311.470)
Inmovilizado material	(15.237.128)	(41.588.411)
Inversiones inmobiliarias	(138.346)	(4.750.439)
Otros activos financieros	(67.125.240)	(25.991.730)
Otros activos	-	(1.131.174)
<b>Cobros por desinversiones</b>	<b>80.880.842</b>	<b>59.886.951</b>
Empresas asociadas	9.449.332	-
Inmovilizado intangible	-	10.660
Inmovilizado material	28.089	2.858.723
Inversiones inmobiliarias	697.970	-
Otros activos financieros	70.705.451	57.004.079
Otros activos	-	13.489
<b>Flujos de efectivo de las actividades de inversión</b>	<b>(5.240.481)</b>	<b>(21.541.800)</b>

\* Tal y como se indica en la Nota 3 se han reexpresado las cuentas anuales consolidadas auditadas al 31 de diciembre de 2010.




Y SOCIEDADES DEPENDIENTES

Estados de Flujos de Efectivo Consolidados  
correspondientes a los ejercicios anuales terminados el  
31 de diciembre de 2011 y 2010

(Expresados en Euros)

(continuación)	2011	2010
		Reexpresado *
Cobros y pagos por instrumentos de patrimonio	6.246.143	3.951.628
Emisión de instrumentos de patrimonio	-	(23.873)
Amortización de instrumentos de patrimonio	-	(25.503)
Adquisición de participaciones de socios externos	(572.579)	-
Subvenciones, donaciones y legados recibidos	6.818.722	4.001.004
Cobros y pagos por instrumentos de pasivo financiero	(29.535.949)	(62.539.832)
Emisión	56.082.374	46.529.396
Deudas con entidades de crédito	56.082.374	46.138.001
Otras deudas	-	391.395
Devolución y amortización de	(85.618.323)	(109.069.228)
Deudas con entidades de crédito	(79.418.757)	(105.911.778)
Otras deudas	(6.199.566)	(3.157.450)
<b>Flujos de efectivo de las actividades de financiación</b>	<b>(23.289.806)</b>	<b>(58.588.204)</b>
<b>Aumento (Disminución) neta del efectivo o equivalentes</b>	<b>21.434.879</b>	<b>(16.849.912)</b>
Efectivo y equivalentes al comienzo del ejercicio (ó en la incorporación)	41.299.603	58.149.515
Efectivo y equivalentes al final del ejercicio	62.734.482	41.299.603

\* Tal y como se indica en la Nota 3 se han reexpresado las cuentas anuales consolidadas auditadas al 31 de diciembre de 2010.



CORPORACIÓN PÚBLICA EMPRESARIAL DE NAVARRA, S.L.U.  
Y SOCIEDADES DEPENDIENTES

Memoria de las Cuentas Anuales Consolidadas


31 de diciembre de 2011

(1) Constitución y actividad de la Sociedad Dominante

Corporación Pública Empresarial de Navarra, S.L.U. (en adelante, CPEN, la Sociedad Dominante o la Sociedad) es una empresa pública, cuyo capital se encuentra íntegramente suscrito por la Administración de la Comunidad Foral de Navarra, adscrita al Departamento de Economía y Hacienda. Se constituyó, tras autorización del Gobierno de Navarra mediante Acuerdo de 14 de septiembre de 2009, modificado por Acuerdo de 19 de octubre de 2009, como sociedad de responsabilidad limitada, por un periodo de tiempo indefinido, el 4 de noviembre de 2009. Su domicilio social se encuentra en la calle Yanguas y Miranda, 27 – 1º de Pamplona.

Su objeto social consiste en:

- i) La suscripción, asunción, adquisición, administración, disfrute, transmisión y enajenación de toda clase de derechos, acciones y participaciones sociales y demás títulos representativos del capital social de sociedades de cualquier naturaleza, exceptuando la enajenación o transmisión de parte del capital social de la Sociedad.
- ii) La elaboración de todo tipo de estudios económicos y sectoriales.
- iii) Respecto a las sociedades en las que la Sociedad participe de forma mayoritaria, directa o indirectamente:
  - c1) La coordinación del funcionamiento y actividades de las sociedades participadas, a través de los respectivos órganos sociales de las mismas, atendiendo a criterios de eficiencia, eficacia y creación de valor.
  - c2) El desarrollo de instrumentos y técnicas necesarias que le permitan un adecuado y puntual conocimiento de la gestión y de la situación económico financiera de las sociedades participadas.
  - c3) El diseño, aprobación y seguimiento de instrucciones, directrices y procedimientos en materias relacionadas con presupuestación, planes de inversiones, planes estratégicos, estructuras de financiación y de recursos propios, políticas de socios, control interno, calidad, homogeneización, régimen de administración, organización interna, gestión de inmuebles y resto de patrimonio, políticas de personal, imagen corporativa, tecnologías de la información, responsabilidad social corporativa y cualesquiera otras funciones de las sociedades participadas, todo ello sin perjuicio de las normas y directrices que, en el marco de la normativa reguladora de la Hacienda Pública de Navarra, pueda dictar el Departamento de Economía y Hacienda del Gobierno de Navarra en materia de presupuestación, financiación, control e información económico – contable.



CORPORACIÓN PÚBLICA EMPRESARIAL DE NAVARRA, S.L.U.  
Y SOCIEDADES DEPENDIENTES

Memoria de las Cuentas Anuales Consolidadas

31 de diciembre de 2011


- c4) El diseño o realización de todo tipo de operaciones financieras activas y pasivas, cualesquiera que sea la forma en que se instrumenten, incluso la emisión de bonos, pagarés y otros títulos análogos, así como otros instrumentos de gestión de tesorería y deuda respecto de sí misma y de las sociedades participadas. Igualmente podrá garantizar operaciones financieras concertadas por las citadas sociedades.
- c5) El asesoramiento y asistencia técnica.
- c6) Elaboración de estudios, informes, evaluaciones, memorias y análisis de todo tipo relativos a la gestión, estructura, dimensionamiento y situación económica y financiera.
- c7) Coordinación y armonización de las políticas de comunicación de las empresas en las que participe.

La Sociedad se rige por lo dispuesto en la Ley Foral 8/2009, de 18 de junio, de creación de CPEN. El Título I dispone la creación de la Sociedad que, dependiendo directamente del Gobierno de Navarra, tiene como objeto principal canalizar y ejecutar la ordenación y coordinación de las sociedades en las que participa de acuerdo con las funciones que se le atribuyen, junto con las normas que contienen su régimen jurídico regulando sucesivamente sus órganos de gestión, sus recursos económicos, su régimen contable, presupuestario, fiscal y de contratación de personal así como sus deberes de información. El Título II establece las subsiguientes operaciones de reordenación del patrimonio público empresarial de la Administración de la Comunidad Foral de Navarra incorporado a aquélla.

El Gobierno de Navarra acordó el 18 de enero de 2010 una ampliación de capital no dineraria en la Sociedad, recogida en escritura pública de 5 de febrero de 2010, mediante la incorporación a la misma de todas las acciones y participaciones sociales, cuya titularidad correspondía de forma directa a la Administración de la Comunidad Foral de Navarra, con efectos políticos y económicos desde el 1 de enero de 2010.

En cumplimiento de las premisas de la Ley Foral 8/2009 mencionada, tras el estudio previo realizado, el 16 de diciembre de 2010 el Consejo de Administración de la Sociedad aprobó por unanimidad elevar al Gobierno de Navarra una propuesta de ordenación y reestructuración de las sociedades a ella incorporadas. Como resultado de lo anterior, el 20 de diciembre de 2010 el Gobierno de Navarra aprobó en Sesión de Gobierno el Plan de Ordenación y Reestructuración del Sector Público Empresarial Foral, y posteriormente, el 19 de abril de 2011, cada una de las respectivas operaciones de reestructuración con las modificaciones y nuevas redacciones de los estatutos sociales.

El proceso de materialización del Plan de Ordenación y Reestructuración ha supuesto la realización de las medidas necesarias para las fusiones de las sociedades, que se ha traducido en una reducción significativa de las sociedades públicas existentes a finales de 2010, con participación directa e indirecta de la Sociedad superior al 50%, y se ha llevado a cabo en los primeros nueve meses del ejercicio 2011, con efectos contables a 1 de enero de 2011.




CORPORACIÓN PÚBLICA EMPRESARIAL DE NAVARRA, S.L.U.  
Y SOCIEDADES DEPENDIENTES

Memoria de las Cuentas Anuales Consolidadas

31 de diciembre de 2011

A finales de 2011, el nuevo mapa de sociedades con participación directa de la Sociedad superior al 50% es el siguiente:

- Una primera sociedad pública para el ámbito del “Suelo y Vivienda”, denominada Navarra de Suelo y Vivienda, S.A.U., constituida por la fusión de Viviendas de Navarra, S.A.U. (sociedad absorbente que cambió de denominación), Navarra de Suelo Industrial, S.A.U. y Navarra de Suelo Residencial, S.A.U.
- Una segunda sociedad pública para “Transportes y Logística”, denominada Agencia Navarra del Transporte y la Logística, S.A.U., constituida por la fusión de Ciudad del Transporte de Pamplona, S.A.U. (sociedad absorbente que cambió de denominación) y Agencia Navarra del Transporte y la Logística, S.A.U.
- En el ámbito de la “Agroalimentación”, existen dos sociedades públicas: una para infraestructuras con Ciudad Agroalimentaria de Tudela, S.L.U. y otra para servicios, denominada Instituto Navarro de Tecnologías e Infraestructuras Agroalimentarias, S.A.U., resultante de la fusión de Riegos del Canal de Navarra, S.A.U. (sociedad absorbente que cambió de denominación), Riegos de Navarra, S.A.U., Instituto de Calidad Agroalimentaria de Navarra, S.A.U., Instituto Técnico y de Gestión Agrícola, S.A.U. e Instituto Técnico y de Gestión Ganadero, S.A.U.
- Una quinta para el ámbito del “Medioambiente”, denominada Gestión Ambiental de Navarra, S.A.U., constituida por la fusión de Gestión Ambiental, Viveros y Repoblaciones de Navarra, S.A.U. (sociedad absorbente que cambió de denominación), Echauri Forestal, S.L.U. y Navarra de Medioambiente Industrial, S.A.U.
- La sexta sociedad pública, Navarra de Infraestructuras Locales, S.A.U., gestiona las “Infraestructuras Locales”.
- La séptima sociedad pública, denominada Empresa Navarra de Espacios Culturales, S.A.U., se dedica a los “Espacios Culturales” con la fusión de Sociedad Pública Baluarte, Palacio de Congresos y Auditorio de Navarra, S.A.U. (sociedad absorbente que cambió de denominación) y Planetario de Pamplona, S.A.U.
- La octava sociedad pública, denominada Navarra Deporte y Ocio, S.L.U., resultante de la fusión de Circuito de Los Arcos, S.L.U. (sociedad absorbente que cambió de denominación), Sociedad de Promoción de Inversiones e Infraestructuras de Navarra, S.A.U. y Territorio Roncalía, S.L.U., gestiona las “Infraestructuras Temáticas, de Ocio y Deporte”.
- La novena sociedad pública, Centro Navarro de Autoaprendizaje de Idiomas, S.A.U., se dedica al ámbito de “Educación y Talento”.



CORPORACIÓN PÚBLICA EMPRESARIAL DE NAVARRA, S.L.U.  
Y SOCIEDADES DEPENDIENTES

Memoria de las Cuentas Anuales Consolidadas

31 de diciembre de 2011


- La décima sociedad pública, denominada Navarra de Servicios y Tecnologías, S.A.U., configura un ente instrumental del Gobierno de Navarra para la prestación de "Servicios y Tecnología para la Administración Pública", resultante de la fusión de Navarra de Servicios, S.A.U. (sociedad absorbente que cambió de denominación), Producción Informática de Navarra, S.L.U. y Obras Públicas y Telecomunicaciones de Navarra, S.A.U.
- Hay una sociedad pública para el ámbito de "Innovación y Emprendedores", de nueva creación, denominada Centro Europeo de Empresas e Innovación de Navarra, S.L.U., constituida por la fusión de Agencia Navarra de Innovación y Tecnología, S.A.U., Centro Europeo de Empresas e Innovación de Navarra, S.A.U. y Navarra de Verificaciones Legales, S.A.U.
- La sociedad pública número doce concentra los servicios de "Hacienda y Patrimonio" con la fusión de Trabajos Catastrales, S.A. (sociedad absorbente) y Gestión de Deudas, S.A.U.
- La sociedad pública número trece, de nueva creación, denominada Sociedad de Desarrollo de Navarra, S.L., lidera el ámbito de la "Promoción Económica y la Financiación" con la fusión de Sociedad de Desarrollo de Navarra, S.A., Navarra de Gestión para la Administración, S.A.U., Fondo Jóvenes Empresarios Navarros, S.A.U. y Navarra de Financiación y Control, S.A.U.

(2) El Grupo

Desde enero de 2010 la Sociedad es cabecera de un grupo de empresas (en adelante el Grupo). El detalle de las sociedades dependientes y asociadas que formaban parte del Grupo al 31 de diciembre de 2011 y 2010, con su denominación, domicilio social y actividad ejercida, así como determinada información adicional, se presenta en los Anexos I y II, los cuales forman parte integrante de esta nota.

A 31 de diciembre de 2011, el Grupo participa en diferentes Uniones Temporales de Empresas (en adelante, UTEs) a través de sus sociedades dependientes (véase nota 6), cuyo detalle se presenta a continuación:

- Participación de un 10 % en UTE Proyecto Cima Ley 18/1992, de 2 de mayo, cuyo objeto social consiste en el desarrollo de nuevos métodos basados en estudios y conocimiento de la biología celular y molecular que contribuyan a la curación de determinadas enfermedades humanas.
- Participación de un 50 % en UTE Novotecni, S.A. – Trabajos Catastrales, S.A. (Guatemala) y participación de un 50 % en UTE Novotecni, S.A. – Trabajos Catastrales, S.A. (Costa Rica), cuyos objetos sociales consisten en la realización de trabajos técnicos de actualización del catastro y otros servicios relacionados.
- Participación de un 50 % en UTE Técnicas de Gestión e Información, S.L. – Trabajos Catastrales, S.A., cuyo objeto social consiste en la realización de servicios para la implantación de la aplicación de gestión de ingresos y recaudación en el Ayuntamiento de Santa Cruz de Tenerife.






CORPORACIÓN PÚBLICA EMPRESARIAL DE NAVARRA, S.L.U.  
Y SOCIEDADES DEPENDIENTES

Memoria de las Cuentas Anuales Consolidadas

31 de diciembre de 2011

- Participación de un 50 % en UTE Inypsa, Informes y Proyectos, S.A. – Trabajos Catastrales, S.A. (Albania) y participación de un 50 % en UTE Tracasa – Lorenzo Landco (Albania), cuyos objetos sociales consisten en la realización de proyectos de administración y dirección de construcción y asesoría técnica.
- Participación de un 45 % en UTE TCA Cartografía y Geomática, S.A. – Trabajos Catastrales, S.A. (AT de Sevilla), cuyo objeto social consiste en la realización de la ortofotográfica digital del cuadrante noreste de Andalucía.
- Participación de un 80 % en UTE CartoGalicia S.L. – Trabajos Catastrales, S.A., cuyo objeto social consiste en la obtención de ortoimágenes digitales de la zona este de Galicia.
- Participación de un 50 % en UTE TCA Cartografía y Geomática, S.A. - Trabajos Catastrales, S.A. (GIASA) cuyo objeto social consiste en servicios de asistencia técnica, actuaciones de inspección conjunta y gestión censal al Servicio Provincial de Recaudación y Gestión Tributaria, en materia de gestión catastral.
- Participación de un 90 % en UTE TCA Cartografía y Geomática, S.A. – Trabajos Catastrales, S.A. (Málaga), cuyo objeto social consiste en trabajos auxiliares de apoyo a la dirección comercial en gestiones domiciliarias.
- Participación de un 50 % en UTE TCA Cartografía y Geomática, S.A – Gestiona, Servicios Integrales a Entidades de Derecho Público, S.A. – Trabajos Catastrales, S.A. (Almería), cuyo objeto social consiste en la prestación de servicios de gestión catastral y tributaria a los Ayuntamientos de la provincia de Almería.
- Participación de un 50 % en UTE Asesores Locales Consultoría, S.A. – Trabajos Catastrales, S.A., cuyo objeto social consiste en la prestación de servicios de asesoría técnica.
- Participación de un 50 % en Construcciones y Auxiliar de Ferrocarriles CAF, S.A.-Suncove, UTE Ley 18/1982, cuyo objeto social consiste en la ejecución del contrato consistente en la fabricación y suministro de doce unidades de tren de tracción diesel para Ferrocarriles de Vía Estrecha FEVE.
- Participación de un 60% en UTE – Miyabi – CENER, cuyo objeto social consiste en la generación de actuaciones en materia de certificación energética de edificios existentes adjudicados por el Instituto de Diversificación y Ahorro de Energía (IDAE).



CORPORACIÓN PÚBLICA EMPRESARIAL DE NAVARRA, S.L.U.  
Y SOCIEDADES DEPENDIENTES

Memoria de las Cuentas Anuales Consolidadas

31 de diciembre de 2011

(3) Bases de presentación

(a) Imagen fiel


Tal y como se menciona en la nota 1, las aportaciones de las sociedades integrantes del Grupo realizadas por el Gobierno de Navarra se realizaron el 18 de enero de 2010 como contraprestación de una ampliación de capital no dineraria en la Sociedad, recogida en escritura pública de 5 de febrero de 2010, mediante la incorporación a la misma de todas las acciones y participaciones sociales, cuya titularidad correspondía de forma directa a la Administración de la Comunidad Foral de Navarra con efectos políticos y económicos desde el 1 de enero de 2010. Por esta razón, el ejercicio 2010 fue el primero en el cual la Sociedad preparó cuentas anuales consolidadas. En consecuencia, de acuerdo con la normativa que regula la consolidación de cuentas anuales, el citado ejercicio se consideró a todos los efectos de primera consolidación.

En este sentido, dado que se entiende que ya existía control sobre las diferentes sociedades participadas en la fecha de aportación, 18 de enero de 2010, el Grupo consideró como fecha de inicio del primer ejercicio de consolidación el 1 de enero de 2010.

Las cuentas anuales consolidadas se han preparado a partir de los registros contables de Corporación Pública Empresarial de Navarra, S.L.U. y de las sociedades consolidadas, de acuerdo con la legislación mercantil vigente, con las normas establecidas en el Real Decreto 1514/2007, de 16 de noviembre, por el que se aprueba el Plan General de Contabilidad y por el Real Decreto 1159/2010, de 17 de septiembre, por el que se aprueban las normas para la formulación de las cuentas anuales consolidadas y se modifica el Plan General de Contabilidad mencionado, con el objeto de mostrar la imagen fiel del patrimonio consolidado y de la situación financiera consolidada al 31 de diciembre de 2011 y de los resultados consolidados de sus operaciones, de los cambios en el patrimonio neto consolidado y de los flujos de efectivo consolidados correspondientes al ejercicio anual terminado en dicha fecha.

Las cuentas anuales consolidadas se presentan en euros, que es la moneda funcional y de presentación del Grupo. No existen transacciones, saldos y flujos en moneda extranjera significativos en el ejercicio.

Las presentes cuentas anuales consolidadas del ejercicio 2011 han sido formuladas por los Administradores de la Sociedad, en reunión de su Consejo de Administración celebrada el 2 de abril de 2012 y reformuladas en reunión de su Consejo de Administración celebrada el 30 de junio de 2012. Los Administradores de la Sociedad estiman que las cuentas anuales consolidadas reformuladas del ejercicio 2011 serán aprobadas por el Socio Único sin variaciones significativas.



CORPORACIÓN PÚBLICA EMPRESARIAL DE NAVARRA, S.L.U.  
Y SOCIEDADES DEPENDIENTES

## Memoria de las Cuentas Anuales Consolidadas

31 de diciembre de 2011

En relación a las presentes cuentas consolidadas reformuladas, se hace constar que las modificaciones en ellas contenidas son resultado de la consideración de la respuesta del Instituto de Contabilidad y Auditoría de Cuentas (ICAC) de fecha 12 de junio de 2012 a una consulta planteada por el Grupo, tal y como se explica a continuación.

El saldo de la cuenta "Inversiones financieras a largo plazo" del balance consolidado al 31 de diciembre de 2011 adjunto incluye, por importe de 139.603.089 euros, el valor razonable de una participación en una sociedad cotizada en bolsa que ha sido clasificada a efectos de su valoración en la categoría de activos financieros disponibles para la venta. En las cuentas anuales consolidadas del ejercicio 2011, formuladas el 2 de abril de 2011, el Grupo corrigió retroactivamente el coste de adquisición en 72.765.045 euros, al entender los Administradores que en el ejercicio 2007 se produjo un error en la contabilización de una operación de cobertura relacionada con la participación, que originaba una sobrevaloración del coste de adquisición en este importe y cuyo tratamiento contable no estaba expresamente regulado en el Plan General de Contabilidad vigente en dicho ejercicio. Esta corrección, que no tenía impacto patrimonial, suponía una minoración de las reservas y un aumento de la partida "Ajustes por cambio de valor" por importe de 70.989.578 euros. No obstante, una vez considerada la respuesta del ICAC de fecha 12 de junio de 2012, los Administradores han determinado finalmente que no hay argumentos suficientes para concluir que existió un error en la contabilización de la cobertura indicada, por lo que, en las presentes cuentas anuales consolidadas del ejercicio 2011, reformuladas el 30 de junio de 2012, se ha eliminado la corrección retroactiva anteriormente mencionada y, adicionalmente, considerando que al haber permanecido el valor razonable por debajo del coste de adquisición durante los últimos 39 meses existe una evidencia de deterioro, la pérdida consolidada de los ejercicios 2011 y 2010 se ha incrementado en 25.993.466 y 46.013.479 euros, respectivamente, tomando como consideración, a los efectos de la distribución de la pérdida por deterioro entre los citados ejercicios, que éste se produce cuando se alcanzan los 18 meses de cotización por debajo del coste de adquisición, plazo mencionado por el vigente Plan General de Contabilidad. En consecuencia, como consecuencia de las modificaciones contenidas en las cuentas consolidadas reformuladas, en relación con los saldos a 31 de diciembre de 2011, la pérdida atribuible a la sociedad dominante ha aumentado en 25.117.006 euros, los ajustes por cambio de valor han disminuido en 981.822 euros y, en sentido contrario, las reservas se han incrementado en 26.098.828 euros; y, en relación con los saldos a 31 de diciembre de 2010, la pérdida atribuible a la sociedad dominante ha aumentado en 44.890.750 euros, los ajustes por cambio de valor han disminuido en 26.098.828 euros y, en sentido contrario, las reservas se han incrementado en 70.989.578 euros.

(b) Comparación de la información

Las presentes cuentas anuales consolidadas del ejercicio 2011 muestran de forma comparativa las cifras del ejercicio 2010.



CORPORACIÓN PÚBLICA EMPRESARIAL DE NAVARRA, S.L.U.  
Y SOCIEDADES DEPENDIENTES

Memoria de las Cuentas Anuales Consolidadas

31 de diciembre de 2011

Para facilitar la comparabilidad de la información de este ejercicio con la del ejercicio anterior, se ha procedido a homogeneizar la información del ejercicio 2010 que aparece en las presentes cuentas anuales. Tal y como se explica a continuación, dicha homogeneización viene motivada por cambios de criterio contable y por otras correcciones.


Acuerdos de concesión de infraestructuras públicas

El 23 de diciembre de 2010 se publicó la Orden EHA/3362/2010, de 23 de diciembre, por la que se aprueban las normas de adaptación del Plan General de Contabilidad a las empresas concesionarias de infraestructuras públicas, que entró en vigor el 1 de enero de 2011. Estas normas son de aplicación obligatoria para el Grupo, en los ejercicios iniciados a partir de 1 de enero de 2011, como consecuencia de la participación del 50% ostentada en Autopistas de Navarra, S.A., sociedad multigrupo consolidada por integración proporcional. Las presentes cuentas anuales se presentan incluyendo información comparativa adaptada a los nuevos criterios y, por tanto, la fecha de primera aplicación es el 1 de enero de 2010.

Las nuevas normas tienen por objeto el recoger el tratamiento de aspectos específicos propios del sujeto concesional, en particular, de la actividad que desarrolla a través de los acuerdos de concesión. En función de los términos del acuerdo concesional, se articulan distintos modelos de registro y valoración, en función de la naturaleza contable de la contraprestación recibida: el modelo del activo financiero y el modelo del inmovilizado intangible, regulándose también la posibilidad de que exista un modelo mixto. En el caso del Grupo, resulta de aplicación el modelo del inmovilizado intangible, dado que la contraprestación recibida consiste en el derecho a cobrar las correspondientes tarifas en función del grado de utilización del servicio público.

Las principales diferencias entre las normas de registro y valoración aprobadas en dicha Orden, que son de aplicación al Grupo, en relación a las que venían siendo utilizadas hasta el 31 de diciembre de 2010, son las siguientes:

- Consideración de la inversión en autopista, que anteriormente tenía la calificación de inmovilizado material, como inmovilizado intangible en la partida "Acuerdo de concesión, activo regulado", a amortizar a lo largo de la vida de la concesión, por referencia a la demanda o utilización de la infraestructura medida en unidades físicas, es decir, de acuerdo con un patrón de consumo basado en los tráficos.
- Las actuaciones de reposición y gran reparación al objeto de que los elementos de la infraestructura se mantengan aptos para una adecuada prestación del servicio durante el periodo de explotación traen consigo el reconocimiento de una provisión sistemática en función del uso de la infraestructura y hasta el momento en que deban realizarse dichas actuaciones en la partida "Provisiones para actuaciones sobre la infraestructura", a largo plazo o a corto plazo según proceda, que, tras su registro inicial por la parte devengada hasta la fecha de primera aplicación, se dota anualmente con cargo a la cuenta de pérdidas y ganancias por cambios posteriores en su importe, así como por su actualización financiera.



CORPORACIÓN PÚBLICA EMPRESARIAL DE NAVARRA, S.L.U.  
Y SOCIEDADES DEPENDIENTES

Memoria de las Cuentas Anuales Consolidadas

31 de diciembre de 2011

- La carga financiera diferida capitalizada a partir del momento en que la infraestructura está en condiciones de explotación pasa a tener la consideración de mayor valor del activo intangible en la partida "Acuerdos de concesión, activación financiera".

Activos financieros disponibles para la venta – Ajustes por cambios de valor

Como se indica en la nota 13, el balance de situación incluye activos disponibles para la venta a largo plazo, que corresponden a una participación en una empresa cotizada en bolsa. Su valor de cotización al cierre de los ejercicios 2011 y 2010 era un 34% y 21% inferior al coste de adquisición. Desde octubre de 2008 la cotización de la acción ha estado por debajo del citado coste de adquisición. Conforme a las normas y principios contables generalmente aceptados, entendemos que los factores indicados representan una evidencia de deterioro, motivo por el que la indicada pérdida de valor se ha imputado a la cuenta de pérdidas y ganancias en su totalidad. Tomando como consideración, a efectos de la distribución de la pérdida entre los ejercicios citados, que el deterioro se produce cuando se alcanzan los 18 meses de cotización por debajo del coste de adquisición, plazo mencionado por el vigente Plan General de Contabilidad, se ha registrado, en el ejercicio 2010, una pérdida de 46.013.479 euros en el epígrafe "Deterioro y resultado por enajenaciones de instrumentos financieros" de la cuenta de resultados adjunta. Esta homogeneización no tiene efecto sobre el patrimonio neto de la sociedad a 31 de diciembre de 2010.

Otras correcciones principales

El Grupo ha procedido a clasificar determinados saldos, procedentes de una empresa dependiente, que aparecían en las anteriores cuentas anuales consolidadas formando parte del inmovilizado material y de inversiones inmobiliarias a inversiones inmobiliarias y existencias, respectivamente, ya que por la naturaleza de los mismos se considera más correcto ubicarlos en los nuevos epígrafes. Por la misma razón, el Grupo ha procedido a clasificar determinados saldos, de empresas dependientes, que aparecían formando parte de servicios exteriores a trabajos realizados por otras empresas.

Estados financieros reexpresados

A continuación se muestra el comparativo entre los estados financieros (balance de situación consolidado, cuenta de pérdidas y ganancias consolidada, estado de ingresos y gastos consolidado y estado de flujos de efectivo consolidado) reexpresados en las presentes cuentas anuales consolidadas y las cifras auditadas a 31 de diciembre de 2010.

En cuanto al estado total de cambios en el patrimonio neto consolidado, la reexpresión ha afectado al resultado consolidado del ejercicio, tal y como se aprecia en la cuenta de resultados separada consolidada, a reservas, como consecuencia de la variación de resultados de ejercicios anteriores y a ajustes por cambios de valor, por el efecto de los activos disponibles para la venta.



CORPORACIÓN PÚBLICA EMPRESARIAL DE NAVARRA, S.L.U.  
Y SOCIEDADES DEPENDIENTES

Memoria de las Cuentas Anuales Consolidadas

31 de diciembre de 2011

ACTIVO CONSOLIDADO	2010 Reexpresado	2010 Auditado
Inmovilizado intangible	136.680.416	13.162.522
Inmovilizado material	243.562.512	358.362.314
Inversiones inmobiliarias	100.237.411	114.365.524
Inversiones en empresas del grupo y asociadas a largo plazo	163.047.880	164.940.020
Inversiones financieras a largo plazo	230.932.723	230.932.723
Activos por impuesto diferido	4.464.838	1.241.576
Gastos financieros diferidos de financiación de autopistas	-	15.496.087
<b>Total activos no corrientes</b>	<b>878.925.780</b>	<b>898.500.766</b>
Existencias	373.541.903	353.676.235
Deudores comerciales y otras cuentas a cobrar	106.967.523	106.967.523
Inversiones en empresas del grupo y asociadas a corto plazo	2.848.446	2.848.446
Inversiones financieras a corto plazo	47.383.174	47.383.174
Periodificaciones a corto plazo	603.649	603.649
Efectivo y otros activos líquidos equivalentes	41.299.603	41.299.603
<b>Total activos corrientes</b>	<b>572.644.298</b>	<b>552.778.630</b>
<b>Total activo</b>	<b>1.451.570.078</b>	<b>1.451.279.396</b>

PATRIMONIO NETO Y PASIVO CONSOLIDADO	2010 Reexpresado	2010 Auditado
Fondos propios	597.987.215	651.022.174
Capital	342.432.000	342.432.000
Prima de emisión	6.451.611	6.451.611
Otras reservas	(45.944)	(45.944)
Resultados negativos de ejercicios anteriores	(52.138)	(52.138)
Reservas en sociedades consolidadas	319.920.199	328.685.496
Reservas en sociedades en puesta en equivalencia	(10.552.490)	(11.202.759)
Resultado del ejercicio atribuido a la sociedad dominante (pérdida)	(60.166.023)	(15.246.092)
Pérdidas y ganancias consolidadas	(61.061.035)	(15.018.375)
(Pérdidas y ganancias socios externos)	895.012	(227.717)
Ajustes por cambio de valor	(1.233.158)	(46.123.908)
Subvenciones, donaciones y legados recibidos	22.075.370	24.677.838
Fondo de provisiones técnicas aportaciones de terceros	2.147.764	2.147.764
Socios externos	22.236.049	22.236.049
<b>Total patrimonio neto</b>	<b>643.213.240</b>	<b>653.959.917</b>
Provisiones a largo plazo	71.326.654	63.973.607
Deudas a largo plazo	317.564.137	317.564.137
Pasivos por impuesto diferido	2.754.902	1.855.259
Periodificaciones a largo plazo	5.858.342	5.858.342
<b>Total pasivos no corrientes</b>	<b>397.504.035</b>	<b>389.251.345</b>
Provisiones a corto plazo	14.460.354	11.675.685
Deudas a corto plazo	185.180.796	185.180.796
Deudas con sociedades puestas en equivalencia	601.863	601.863
Acreedores comerciales y otras cuentas a pagar	121.464.519	121.464.519
Periodificaciones a corto plazo	89.145.271	89.145.271
<b>Total pasivos corrientes</b>	<b>410.852.803</b>	<b>408.068.134</b>
<b>Total patrimonio neto y pasivo</b>	<b>1.451.570.078</b>	<b>1.451.279.396</b>

**CORPORACIÓN PÚBLICA EMPRESARIAL DE NAVARRA, S.L.U.  
Y SOCIEDADES DEPENDIENTES**

**Memoria de las Cuentas Anuales Consolidadas**

**31 de diciembre de 2011**

CUENTA DE PÉRDIDAS Y GANANCIAS CONSOLIDADA	2010 Reexpresado	2010 Auditado
Importe neto de la cifra de negocios	368.554.781	368.554.781
Variación de existencias de productos terminados y en curso de fabricación	(77.354.058)	(77.354.058)
Trabajos realizados por el Grupo para su activo	9.885.697	9.945.125
Aprovisionamientos	(189.053.781)	(183.054.626)
Consumo de mercaderías	(23.364.311)	(22.475.725)
Consumo de materias primas y otras materias consumibles	(41.976.905)	(41.976.905)
Trabajos realizados por otras empresas	(120.240.075)	(115.129.506)
Deterioro de mercaderías, materias primas y otras operaciones	(3.472.490)	(3.472.490)
Otros ingresos de explotación	24.330.360	24.330.360
Gastos de personal	(71.998.186)	(71.998.186)
Otros gastos de explotación	(44.766.731)	(48.125.046)
Servicios exteriores	(45.645.878)	(49.004.193)
Tributos	(1.179.313)	(1.179.313)
Pérdidas, deterioro y variación de provisiones por operaciones comerciales	2.567.194	2.567.194
Otros gastos de gestión corriente	(508.734)	(508.734)
Amortización del inmovilizado	(26.220.093)	(28.100.302)
Imputación de subvenciones de inmovilizado financiero y otros	1.968.095	1.987.602
Exceso de provisiones	879.048	879.048
Deterioro y resultado por enajenaciones del inmovilizado	887.999	(60.015)
Deterioros y pérdidas	415.507	415.507
Resultados por enajenaciones y otras	472.492	(475.522)
Otros resultados	371.354	371.354
<b>Resultado de explotación</b>	<b>(2.515.515)</b>	<b>(2.623.963)</b>
Ingresos financieros	14.118.590	14.118.590
Gastos financieros	(10.993.215)	(10.476.171)
Variación de valor razonable en instrumentos financieros	(858.726)	(858.726)
Diferencias de cambio	248.512	248.512
Deterioro y resultado por enajenaciones de instrumentos financieros	(56.696.967)	(10.683.488)
Deterioros y pérdidas	(56.753.646)	(10.740.167)
Resultados por enajenaciones y otras	56.679	56.679
<b>Resultado financiero</b>	<b>(54.181.806)</b>	<b>(7.651.283)</b>
Participación en beneficios (pérdidas) de sociedades puestas en equivalencia	(3.247.789)	(3.504.625)
<b>Resultado antes de impuestos</b>	<b>(59.945.110)</b>	<b>(13.779.871)</b>
Impuesto sobre beneficios	(1.115.925)	(1.238.504)
<b>Resultado consolidado del ejercicio (pérdida)</b>	<b>(61.061.035)</b>	<b>(15.018.375)</b>
Resultado atribuido a la sociedad dominante	(60.166.023)	(15.246.092)
Resultado atribuido a socios externos	(895.012)	227.717

CORPORACIÓN PÚBLICA EMPRESARIAL DE NAVARRA, S.L.U.  
Y SOCIEDADES DEPENDIENTES

Memoria de las Cuentas Anuales Consolidadas

31 de diciembre de 2011

ESTADO DE INGRESOS Y GASTOS CONSOLIDADO	2010 Reexpresado	2010 Auditado
Resultado consolidado del ejercicio	(61.061.035)	(15.018.375)
Ingresos y gastos imputados directamente al patrimonio neto		
Por activos financieros disponibles para la venta	(506.856)	(27.336.960)
Por coberturas de flujos de efectivo	(879.104)	(879.104)
Subvenciones, donaciones y legados recibidos	6.206.500	6.206.500
Diferencias de conversión	84.265	84.265
Efecto impositivo	(139.879)	136.604
<b>Total ingresos y gastos imputados directamente al patrimonio neto</b>	<b>4.764.926</b>	<b>(21.788.695)</b>
Transferencias a la cuenta de pérdidas y ganancias consolidada		
Por activos financieros disponibles para la venta	19.183.375	-
Por coberturas de flujos de efectivo	177.883	177.883
Subvenciones, donaciones y legados recibidos	(1.936.317)	(1.955.824)
Efecto impositivo	405.643	259.711
<b>Total transferencias a la cuenta de pérdidas y ganancias consolidada</b>	<b>17.830.584</b>	<b>(1.518.230)</b>
<b>Total de ingresos y gastos reconocidos consolidados</b>	<b>(38.465.525)</b>	<b>(38.325.300)</b>
Total de ingresos y gastos atribuidos a la sociedad dominante	(37.963.298)	(37.823.073)
Total de ingresos y gastos atribuidos a socios externos	(502.227)	(502.227)

ESTADO DE FLUJOS DE EFECTIVO CONSOLIDADO	2010 Reexpresado	2010 Auditado
Resultado del ejercicio antes de impuestos	(59.945.110)	(13.779.871)
Ajustes del resultado	77.159.233	33.599.505
Cambios en el capital corriente	43.359.756	42.411.742
Otros flujos de efectivo de las actividades de explotación	2.706.213	2.706.213
<b>Flujos de efectivo de las actividades de explotación</b>	<b>63.280.092</b>	<b>64.937.589</b>
Pagos por inversiones	(81.428.751)	(83.086.248)
Cobros por desinversiones	59.886.951	59.886.951
<b>Flujos de efectivo de las actividades de inversión</b>	<b>(21.541.800)</b>	<b>(23.199.297)</b>
Cobros y pagos por instrumentos de patrimonio	3.951.628	3.951.628
Cobros y pagos por instrumentos de pasivo financiero	(62.539.832)	(62.539.832)
<b>Flujos de efectivo de las actividades de financiación</b>	<b>(58.588.204)</b>	<b>(58.588.204)</b>
<b>Aumento (Disminución) neta del efectivo o equivalentes</b>	<b>(16.849.912)</b>	<b>(16.849.912)</b>
Efectivo y equivalentes al comienzo del ejercicio (ó en la incorporación)	58.149.515	58.149.515
Efectivo y equivalentes al final del ejercicio	41.299.603	41.299.603

(c) Aspectos críticos de la valoración y estimación de las incertidumbres y juicios relevantes en la aplicación de políticas contables

La preparación de las cuentas anuales consolidadas requiere que la Dirección realice juicios, estimaciones y asuma hipótesis en la aplicación de las políticas contables que afecten a los importes de activos, pasivos, ingresos y gastos registrados. Los resultados reales pueden diferir de las estimaciones realizadas.





CORPORACIÓN PÚBLICA EMPRESARIAL DE NAVARRA, S.L.U.  
Y SOCIEDADES DEPENDIENTES

Memoria de las Cuentas Anuales Consolidadas

31 de diciembre de 2011

Las estimaciones realizadas y las hipótesis asumidas se revisan regularmente. Las modificaciones de las estimaciones contables se reconocen en el ejercicio en que éstas se producen y en los ejercicios futuros afectados (registro prospectivo).

Los aspectos que han implicado un mayor grado de juicio, complejidad o en los que las hipótesis y estimaciones son significativas para la preparación de las cuentas anuales consolidadas se refieren a:

- Estimación de los porcentajes de amortización de los elementos de inmovilizado.
- Análisis de deterioros.
- Clasificación y valoración de los instrumentos de patrimonio.
- Cuantificación de ciertas provisiones.

(4) Normas de registro y valoración


(a) Sociedades dependientes

El Grupo de sociedades, a los únicos efectos de la consolidación de cuentas, está formado por la Sociedad Dominante y todas las sociedades dependientes.

Se consideran sociedades dependientes ó dominadas, incluyendo, en su caso, las entidades de propósito especial, aquellas sobre las que el Grupo, directa o indirectamente, ostenta o puede ostentar el control. Se entiende por control el poder de dirigir las políticas financieras y de explotación de una entidad, con la finalidad de obtener beneficios económicos de sus actividades.

En particular, se presume que existe control cuando una sociedad se encuentra en relación con otra sociedad en alguna de las siguientes situaciones:

- Posee la mayoría de los derechos de voto.
- Tiene la facultad de nombrar o destituir a la mayoría de los miembros del órgano de administración.
- Puede disponer, en virtud de acuerdos celebrados con terceros, de la mayoría de los derechos de voto.
- Ha designado con sus votos a la mayoría de los miembros del órgano de administración, que desempeñen su cargo en el momento en que deban formularse las cuentas anuales consolidadas y durante los dos ejercicios inmediatamente anteriores.



CORPORACIÓN PÚBLICA EMPRESARIAL DE NAVARRA, S.L.U.  
Y SOCIEDADES DEPENDIENTES

Memoria de las Cuentas Anuales Consolidadas

31 de diciembre de 2011

Al evaluar si los derechos de voto potenciales contribuyen al control, se examinan todos los derechos y circunstancias que afectan a esos derechos potenciales, sin tener en cuenta ni la intención de la dirección de ejercerlos o convertirlos ni la capacidad financiera para llevarlo a cabo. Además de las circunstancias descritas, pueden darse circunstancias de las cuales se deriva control, aún cuando se posee la mitad o menos de los derechos de voto, incluso cuando apenas se posee o no se posee participación alguna en el capital de otras sociedades o empresas. Al valorar si dichas entidades forman parte del Grupo se toma en consideración entre otros elementos, la participación del Grupo en los riesgos y resultados de la entidad, así como su capacidad para participar en las decisiones de explotación y financieras de la misma. Si una vez analizadas las citadas circunstancias existen dudas sobre la existencia de control sobre alguna entidad, ésta es incluida en las cuentas anuales consolidadas.

En este sentido, específicamente han sido consideradas como sociedades dependientes Parque de la Naturaleza, S.A. y el subgrupo constituido por Burnizko, S.A. y sus sociedades dependientes.

En el primer caso, a pesar de que la participación efectiva del Grupo en la Sociedad asciende a un 44,13% al cierre del ejercicio 2011 (43,90% al cierre del ejercicio 2010), se ha presumido que existe control sobre la misma en función de los acuerdos existentes entre sus accionistas y la participación del Grupo en los riesgos y resultados de la entidad.

En el segundo caso, a pesar de que el Grupo no poseía participación directa o indirecta sobre el citado subgrupo al cierre del ejercicio 2010, se presumió que existía control sobre el mismo por la existencia de una opción de compra por parte de una sociedad dependiente del Grupo, por un importe testimonial, así como por la existencia de otros acuerdos complementarios y la participación del Grupo en los riesgos y resultados de la entidad. En el ejercicio 2011 se ha ejercido la opción de compra sobre la totalidad de las acciones del subgrupo constituido por Burnizko, S.A. y sus sociedades dependientes, por el mencionado importe testimonial.

Alguna sociedad se excluyó del proceso de consolidación por integración global en el ejercicio 2010 por estar inactiva y en curso de liquidación. El efecto no resulta significativo sobre las cuentas anuales consolidadas.

La adquisición por parte de la Sociedad dominante del control de una sociedad dependiente constituye una combinación de negocios.

Para contabilizar la combinación de negocios se utiliza el método de adquisición. El coste de adquisición se determina en la fecha de adquisición, que es aquella en la que el Grupo obtiene efectivamente el control, por la suma de los valores razonables de los activos entregados, los pasivos incurridos o asumidos, los instrumentos de patrimonio neto emitidos y cualquier contraprestación contingente que dependa de hechos futuros o del cumplimiento de ciertas condiciones a cambio del control del negocio adquirido.



CORPORACIÓN PÚBLICA EMPRESARIAL DE NAVARRA, S.L.U.  
Y SOCIEDADES DEPENDIENTES

Memoria de las Cuentas Anuales Consolidadas

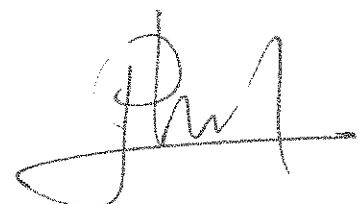
31 de diciembre de 2011

En el caso concreto de las acciones y participaciones sociales aportadas a la Sociedad tras el acuerdo del Gobierno de Navarra de 18 de enero de 2010 (véase nota 1), se valoraron por el valor neto contable que tenían en el anterior titular, cumpliendo con lo indicado en la Ley Foral 14/2007, de 4 de abril, del Patrimonio de Navarra en su artículo 104.4, que coincide o bien con el coste, o bien con el coste menos los deterioros necesarios hasta el 31 de diciembre de 2009.

En el caso concreto de las acciones y participaciones sociales procedentes de otras empresas del grupo, tras los acuerdos del Gobierno de Navarra de 20 de diciembre de 2010 y 19 de abril de de 2011 (véase nota 1), se valoraron (i) en el caso de las recibidas como consecuencia de devolución de aportaciones con reducciones de capital y reservas, de compraventas con contraprestación en especie y de los canjes derivados de los procesos de fusión, por el valor neto contable de las contraprestaciones entregadas y (ii) en el caso de las recibidas como consecuencia de reparto de dividendos en especie y de compraventas con contraprestación en efectivo, por el valor neto contable que tenían en el anterior titular, cumpliendo con lo indicado en la Ley Foral 14/2007, de 4 de abril, del Patrimonio de Navarra en su artículo 104.4, que coincide o bien con el coste, o bien con el coste menos los deterioros necesarios hasta el 31 de diciembre de 2010. No se alteraron los importes de las valoraciones de elementos patrimoniales.

Los activos, pasivos, gastos e ingresos, flujos de efectivo y demás partidas de las cuentas anuales de las sociedades dependientes se incorporan en las cuentas anuales consolidadas mediante la aplicación del método de integración global:

- Los valores contables de las participaciones en el capital de las dependientes se compensan, en la fecha de adquisición, con la parte proporcional que dichos valores representan en relación con el valor razonable de los activos adquiridos y pasivos asumidos.
- La diferencia entre el valor contable de la participación en la sociedad dependiente y el valor atribuible a dicha participación del valor razonable de los activos adquiridos y pasivos asumidos se reconoce, en caso de ser positiva, como fondo de comercio de consolidación. En el supuesto excepcional de que sea negativa, como ingreso del ejercicio en la cuenta de pérdidas y ganancias consolidada.
- En el caso de las participaciones aportadas en el ejercicio 2010 en el marco de la reestructuración del sector público de la Comunidad Foral, al que se ha hecho referencia en la nota 1, la diferencia anterior no se considera un fondo de comercio o una diferencia negativa de consolidación, dado que el Grupo ha surgido por una reestructuración y, por lo tanto, dichas participaciones no han sido compradas a terceros sino que fueron constituidas por el socio. Es por ello, que en los casos en que se han producido diferencias, se han considerado como reservas en sociedades consolidadas por integración global.



CORPORACIÓN PÚBLICA EMPRESARIAL DE NAVARRA, S.L.U.  
Y SOCIEDADES DEPENDIENTES

Memoria de las Cuentas Anuales Consolidadas

31 de diciembre de 2011

- El fondo de comercio de consolidación no se amortiza, sino que se comprueba su deterioro de valor con una periodicidad anual o con anterioridad, si existen indicios de una potencial pérdida del valor del activo. A estos efectos, el fondo de comercio resultante de la combinación de negocios se asigna a cada una de las unidades generadoras de efectivo (UGE) o grupos de UGEs del Grupo que se espera se vayan a beneficiar de las sinergias de la combinación. Después del reconocimiento inicial, el fondo de comercio de consolidación se valora por su coste menos las pérdidas por deterioro de valor acumuladas.
- Los elementos del activo y del pasivo de las sociedades del Grupo se incorporan al balance consolidado, con las mismas valoraciones con que figuran en los respectivos balances de dichas sociedades, excepto los activos adquiridos y pasivos asumidos, con posterioridad a la aportación inicial, que se incorporan al balance consolidado sobre la base de su valor razonable a la fecha de adquisición, una vez consideradas las amortizaciones y deterioros producidos desde dicha fecha.
- Los ingresos y gastos de las sociedades dependientes se incorporan a las cuentas anuales consolidadas.
- Se eliminan los débitos y créditos entre sociedades comprendidas en la consolidación, los ingresos y los gastos relativos a las transacciones entre dichas sociedades y los resultados generados a consecuencia de tales transacciones que no se hayan realizado frente a terceros.
- En el caso de "ajustes por cambios de valor" y "subvenciones, donaciones y legados recibidos" que forman parte del patrimonio neto de las participadas no se realiza disminución alguna de las mismas contra la cuenta representativa de la inversión, figurando en el balance consolidado en sus respectivos epígrafes del patrimonio neto de acuerdo con su naturaleza.

Las sociedades dependientes se incluyen en las cuentas anuales consolidadas desde la fecha en la que el Grupo obtiene efectivamente el control de las mismas y se excluyen de la consolidación desde la fecha en la que se ha perdido el control.

Las políticas contables de las sociedades dependientes se han adaptado, en la medida de lo posible, a las políticas contables del Grupo, para transacciones y otros eventos que, siendo similares, se hayan producido en circunstancias parecidas.



CORPORACIÓN PÚBLICA EMPRESARIAL DE NAVARRA, S.L.U.  
Y SOCIEDADES DEPENDIENTES

Memoria de las Cuentas Anuales Consolidadas

31 de diciembre de 2011

Las cuentas anuales o estados financieros de las sociedades dependientes, en su caso, han sido objeto de homogeneización temporal, habiéndose realizado los ajustes pertinentes para reflejar los efectos de las transacciones y eventos significativos ocurridos entre la fecha de cierre de las sociedades dependientes y la fecha de cierre del Grupo.

Una vez que se ha obtenido el control, las operaciones posteriores que dan lugar a la modificación de la participación de la sociedad dominante en la sociedad dependiente, sin que, en caso de reducción, supongan una pérdida de control, se consideran en las cuentas consolidadas como una operación con títulos de patrimonio propio. En consecuencia, en la eliminación inversión-patrimonio neto y en el cálculo de los socios externos no se modifica el importe del fondo de comercio de consolidación o diferencia negativa reconocida, ni el de otros activos o pasivos del balance consolidado. El ajuste necesario para dar cumplimiento a lo anterior motiva una variación en las reservas de la sociedad que reduce o aumenta su participación.

(b) Socios externos

Los socios externos en las sociedades dependientes se registran en la fecha de adquisición, por el porcentaje de participación de los terceros ajenos al Grupo en el valor razonable de los activos netos identificables. Los socios externos se presentan en el patrimonio neto consolidado del balance de situación consolidado de forma separada del patrimonio atribuido a la Sociedad. La participación de los socios externos en los beneficios o las pérdidas del ejercicio se presenta igualmente de forma separada en la cuenta de pérdidas y ganancias consolidada.

Si las sociedades integrantes del Grupo formalizan acuerdos en la fecha de adquisición con los socios externos sobre los instrumentos de patrimonio de una sociedad dependiente, como pudieran ser compromisos de compra futura, obligándose a entregar efectivo y otros activos si dichos acuerdos llegan a ejecutarse, la partida de socios externos se valora por el valor actual del importe acordado y se presenta en el balance consolidado como un pasivo financiero.

Cuando existe un exceso entre las pérdidas atribuibles a los socios externos de una sociedad dependiente y el resto del patrimonio neto de la mencionada sociedad, que proporcionalmente les corresponda, dicho exceso es atribuido a los socios externos aunque esto implique un saldo deudor en dicha partida, excepto en el caso de que los terceros ajenos al Grupo puedan limitar su responsabilidad a las cantidades aportadas como capital, no existan pactos o acuerdos sobre aportaciones adicionales y, además, el Grupo tenga otorgados préstamos y/o avales, que puedan derivar en pasivos, de difícil recuperación a la sociedad dependiente. Los beneficios obtenidos por el Grupo en fechas posteriores, se asignan a la Sociedad hasta recuperar el importe de la participación de los socios externos en las pérdidas absorbidas en periodos contables anteriores.



CORPORACIÓN PÚBLICA EMPRESARIAL DE NAVARRA, S.L.U.  
Y SOCIEDADES DEPENDIENTES

Memoria de las Cuentas Anuales Consolidadas

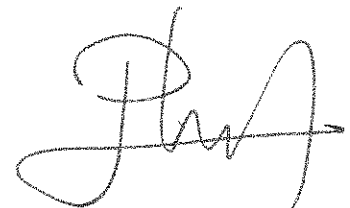
31 de diciembre de 2011

(c) Sociedades asociadas

Se consideran sociedades asociadas, a los únicos efectos de la consolidación de cuentas, aquellas sobre las que la Sociedad, directa o indirectamente a través de dependientes, ejerce influencia significativa. La influencia significativa es el poder de intervenir en las decisiones de política financiera y de explotación de una empresa, sin que suponga la existencia de control o de control conjunto sobre la misma. Se presume, salvo prueba en contrario, que existe influencia significativa cuando una o varias sociedades del Grupo poseen, al menos, el 20% de los derechos de voto de una sociedad que no pertenezca al Grupo.

Las inversiones en asociadas se consolidan mediante el método de puesta en equivalencia:

- Se valoran por el importe correspondiente al porcentaje que representa dicha participación, en el momento de la inversión, sobre el valor razonable de los activos adquiridos y pasivos asumidos. Si la diferencia que resulta entre el coste de la participación y este valor fuera positiva, se considera un fondo de comercio y se incluye como mayor valor del importe en libros de la inversión. En caso de ser negativa la diferencia se lleva directamente a la cuenta de pérdidas y ganancias, como diferencia negativa de consolidación.
- No obstante, en relación a las empresas asociadas aportadas en el ejercicio 2010 tras el acuerdo del Gobierno de Navarra de 18 de enero de 2010 (véase nota 1), cabe hacer idénticas consideraciones, en cuanto a las valoraciones, que las realizadas anteriormente para las participaciones en sociedades dependientes. Por ello, en estos casos, la diferencia anterior no se consideró un fondo de comercio o una diferencia negativa de consolidación, sino que se consideraron como reservas en sociedades consolidadas por puesta en equivalencia.
- Las variaciones experimentadas en el ejercicio en el patrimonio neto de la sociedad incluida en las cuentas anuales consolidadas por el método de puesta en equivalencia, una vez eliminada la proporción procedente de los resultados generados en transacciones entre dicha sociedad y la que posee la participación, o cualquiera de las sociedades del Grupo, que no está realizada frente a terceros, aumentan o disminuyen, según los casos, el valor contable de dicha participación en la proporción que correspondan, una vez considerados los deterioros producidos desde que el método se aplique por primera vez.



CORPORACIÓN PÚBLICA EMPRESARIAL DE NAVARRA, S.L.U.  
Y SOCIEDADES DEPENDIENTES

Memoria de las Cuentas Anuales Consolidadas

31 de diciembre de 2011

- En el caso de “ajustes por cambios de valor”, “subvenciones, donaciones y legados recibidos” y “fondo de provisiones técnicas aportaciones de terceros” de las sociedades asociadas, no se realiza disminución alguna de las mismas contra la cuenta representativa de la inversión, figurando en el balance consolidado en sus respectivos epígrafes del patrimonio neto de acuerdo con su naturaleza, en función del porcentaje de participación que el Grupo posee.

Algunas sociedades se excluyeron en los ejercicios 2011 y 2010 del proceso de consolidación por puesta en equivalencia por estar inactivas, no disponer de información u otras razones. El efecto no resulta significativo sobre las cuentas anuales consolidadas.

(d) Negocios conjuntos

Se consideran negocios conjuntos a aquellos en los que existe un acuerdo estatutario o contractual para compartir el control sobre una actividad económica, de forma que las decisiones estratégicas, tanto financieras como de explotación, relativas a la actividad requieren el consentimiento unánime del Grupo y del resto de partícipes.


Los negocios conjuntos del Grupo adoptan la forma de participaciones en sociedades multigrupo y explotaciones y activos controlados conjuntamente, básicamente Uniones Temporales de Empresas.

Las inversiones en sociedades multigrupo se incorporan en las cuentas anuales consolidadas por el método de integración proporcional, que consiste en la incorporación a las cuentas anuales consolidadas de la porción de activos, pasivos, gastos e ingresos, flujos de efectivo y demás partidas de la sociedad multigrupo correspondiente al porcentaje que de su patrimonio neto poseen las sociedades del Grupo. Para efectuar la integración proporcional se tienen en cuenta, con las necesarias adaptaciones, las reglas establecidas anteriormente en lo relativo al método de integración global.

Algunas sociedades multigrupo cuya participación es del 50% han sido consolidadas por puesta en equivalencia. El efecto no resulta significativo sobre las cuentas anuales consolidadas.

(e) Capitalización de gastos financieros

El Grupo incluye, cuando procede, en el coste del inmovilizado intangible, inmovilizado material, inversiones inmobiliarias y existencias que necesitan un periodo de tiempo superior a un año para estar en condiciones de uso, explotación o venta, los gastos financieros relacionados con la financiación específica o genérica, directamente atribuibles a la adquisición, construcción o producción.



CORPORACIÓN PÚBLICA EMPRESARIAL DE NAVARRA, S.L.U.  
Y SOCIEDADES DEPENDIENTES

Memoria de las Cuentas Anuales Consolidadas

31 de diciembre de 2011

En la medida en que la financiación se haya obtenido específicamente, el importe de los intereses a capitalizar se determina en función de los gastos financieros devengados por la misma. El importe de los intereses a capitalizar correspondiente a la financiación genérica de carácter no comercial, se determina aplicando un tipo de interés medio ponderado a la inversión en curso, descontando la parte financiada específicamente y la parte financiada con fondos propios consolidados, con el límite de los gastos financieros devengados en la cuenta de pérdidas y ganancias consolidada.

(f) Inmovilizado intangible


(i) Acuerdos de concesión de infraestructuras públicas

Activo regulado

Esta partida tiene su origen en una sociedad consolidada por integración proporcional (véase nota 7), de acuerdo con lo dispuesto por la Orden EHA/3362/2010, de 23 de diciembre, por las que se aprueban las normas de adaptación del Plan General de Contabilidad a las empresas concesionarias de infraestructuras públicas. Las presentes cuentas anuales se presentan incluyendo información comparativa adaptada a los nuevos criterios y, por tanto, la fecha de primera aplicación es el 1 de enero de 2010.

De acuerdo con los términos del acuerdo concesional que explota la citada sociedad multigrupo, la propiedad de los activos concesionales, en la práctica una autopista de peaje, corresponde a la Administración concedente, teniendo el concesionario el derecho a la explotación de la infraestructura, en virtud del cual recibe el precio pagado por los usuarios. Los servicios que se prestan en el marco del acuerdo concesional consisten en la mejora, explotación y el mantenimiento de la infraestructura durante el periodo del acuerdo, a cambio del derecho a percibir una retribución. En función de los términos del acuerdo concesional, resulta de aplicación el modelo del inmovilizado intangible, dado que la contraprestación recibida consiste en el derecho a cobrar las correspondientes tarifas en función del grado de utilización del servicio público, es decir, es el Grupo quién asume el riesgo de demanda.

La inversión neta en autopista, que anteriormente tenía la calificación de inmovilizado material, está clasificada como inmovilizado intangible en la partida "Acuerdo de concesión, activo regulado". Hasta que cada tramo de autopista estuvo disponible para su utilización, todos los gastos de planificación, construcción, expropiación y otros gastos de construcción, incluyendo la parte de los gastos de administración, gastos financieros y la amortización de inmovilizado material que le fueron aplicables, fueron considerados como coste de inversión en autopista.





CORPORACIÓN PÚBLICA EMPRESARIAL DE NAVARRA, S.L.U.  
Y SOCIEDADES DEPENDIENTES

Memoria de las Cuentas Anuales Consolidadas

31 de diciembre de 2011

Dicho activo intangible se amortiza, una vez la infraestructura se encuentra en condiciones de explotación, de manera sistemática y racional a lo largo de la vida de la concesión, de acuerdo con un patrón de consumo basado en la demanda o utilización de la infraestructura medida en unidades físicas, es decir, de acuerdo con un patrón de consumo basado en los tráficos. Para la determinación inicial del patrón de consumo se toman las magnitudes recogidas en el Plan Económico Financiero del acuerdo de concesión o documento equivalente, sin perjuicio de que posteriormente pueda ser necesario actualizar las estimaciones de utilización de la infraestructura en función de la evolución real de la demanda.


Una vez determinada la utilización prevista durante cada uno de los ejercicios a los que se extienda el acuerdo, la cuota de amortización de cada ejercicio, se obtiene de aplicar al coste del activo el porcentaje que resulte de comparar la utilización prevista en cada ejercicio y la utilización prevista total.

En el caso de que la utilización real de un ejercicio difiera de forma significativa de la prevista, los efectos de las nuevas estimaciones sobre la utilización del servicio público se aplican de forma prospectiva.

La disminución en la demanda es un indicio del eventual deterioro del activo, debiendo contabilizarse, en su caso, la correspondiente corrección valorativa.

Las obligaciones contractuales asumidas, al objeto de que los elementos de la infraestructura se mantengan aptos para una adecuada prestación del servicio durante el periodo de explotación, implican el reconocimiento de una provisión sistemática con el criterio que se detalla en la nota 4(p). Asimismo, las obras de mantenimiento se reconocen como gasto a medida en que se incurren.

Las actuaciones de mejora o ampliación de capacidad, se deben considerar como una nueva concesión. No obstante, si a la vista de las condiciones del acuerdo, la Sociedad considera que estas actuaciones no se ven compensadas por la posibilidad de obtener mayores ingresos desde la fecha en que se lleven a cabo, se reconoce una provisión por desmantelamiento o retiro por la mejor estimación del valor actual del desembolso necesario para cancelar la obligación asociada a las citadas actuaciones, cuya contrapartida es un mayor precio de adquisición del inmovilizado intangible. Cuando se realicen las actuaciones, se cancela la provisión y se reconoce el correspondiente ingreso siempre que el Grupo preste el servicio de construcción. La parte proporcional de la mejora o ampliación de capacidad que si se prevea recuperar mediante la generación de mayores ingresos futuros sigue el tratamiento general descrito con anterioridad.



CORPORACIÓN PÚBLICA EMPRESARIAL DE NAVARRA, S.L.U.  
Y SOCIEDADES DEPENDIENTES

Memoria de las Cuentas Anuales Consolidadas


31 de diciembre de 2011

Activación financiera

Una vez reconocidos en la cuenta de pérdidas y ganancias, los gastos en se que incurre para financiar la infraestructura deben calificarse a efectos contables como un activo regulado siempre y cuando exista evidencia razonable de que la tarifa permitirá la recuperación de los citados costes. Así pues, a partir del momento en que la infraestructura está en condiciones de explotación, los gastos financieros correspondientes a financiación ajena, específica o genérica, directamente atribuible a la construcción, se activan, siempre que estos desembolsos cumplan los requisitos incluidos en el Marco Conceptual de la Contabilidad para el reconocimiento de un activo, esto es, que sean identificables por separado y medibles con fiabilidad, así como que exista evidencia razonable y sea probable que los ingresos futuros permitirán recuperar el importe activado.

A estos efectos, se entiende que existe evidencia razonable sobre la recuperación de los citados gastos en las tarifas de ejercicios futuros siempre que, además de estar contemplado en el Plan Económico Financiero, exista posibilidad de obtener ingresos futuros en una cantidad al menos igual a los gastos financieros activados a través de la inclusión de estos gastos como costes permitidos a efectos de la determinación de la tarifa, así como que se dispone de evidencia acerca de que los ingresos futuros permitirán la recuperación de los costes en que se ha incurrido previamente.

Para la determinación del importe de gastos financieros a incluir en el activo, dentro de la partida de "Acuerdos de concesión, activación financiera", se tendrán en cuenta las magnitudes del Plan Económico Financiero del acuerdo de concesión o documento similar tomado como referente para fijar el importe del precio o tarifa del servicio. Así, en relación con los ingresos previstos se determinará la proporción que representan para cada ejercicio los ingresos por explotación del mismo con respecto al total. Dicha proporción se aplicará al total de gastos financieros previstos durante el periodo concesional, para determinar el importe de los mismos a imputar a cada ejercicio económico, como gasto financiero del ejercicio. Si el importe de los ingresos producidos en un ejercicio fuera mayor que el previsto, la proporción a que se ha hecho referencia vendrá determinada para ese ejercicio por la relación entre el ingreso real y el total ingresos previstos, lo que generalmente producirá un ajuste en la imputación correspondiente al último ejercicio. Para cada ejercicio, la diferencia positiva entre el importe de gasto financiero previsto y el que se deriva del número anterior, se refleja en una partida del activo cuyo importe se imputará a la cuenta de pérdidas y ganancias como gasto financiero del ejercicio a partir del ejercicio en que la citada diferencia sea negativa y por el importe que resulte. Si el importe de los gastos financieros producidos en un ejercicio difiere del previsto la diferencia se trata como mayor o menor importe del gasto financiero a imputar a la cuenta de pérdidas y ganancias.



CORPORACIÓN PÚBLICA EMPRESARIAL DE NAVARRA, S.L.U.  
Y SOCIEDADES DEPENDIENTES

Memoria de las Cuentas Anuales Consolidadas

31 de diciembre de 2011

(ii) Otro inmovilizado intangible

Los activos incluidos en otro inmovilizado intangible incluyen gastos de desarrollo, concesiones, patentes, licencias, marcas y similares y aplicaciones informáticas, principalmente. Figuran contabilizados a su precio de adquisición. La capitalización del coste de producción se realiza a través del epígrafe "Trabajos realizados por el grupo para su activo" de la cuenta de pérdidas y ganancias consolidada. Se presentan en el balance de situación consolidado por su valor de coste minorado en el importe de las amortizaciones y correcciones valorativas por deterioro acumuladas.

El Grupo procede a capitalizar los gastos de desarrollo incurridos en proyectos específicos e individualizados para cada actividad que cumplen las siguientes condiciones:

- Existe una clara asignación, imputación y distribución temporal de los costes de cada proyecto.
- Existe en todo momento motivos fundados de éxito técnico y de la rentabilidad económico-comercial del proyecto.

El Grupo explota diversos activos, como terrenos y otros, mediante contratos de concesión de servicios ó cesiones de uso, otorgados por diferentes entes públicos. Las concesiones administrativas incluyen los costes incurridos para la obtención de las mismas.

Los costes de mantenimiento de las aplicaciones informáticas se llevan a gastos en el momento en que se incurrir.


Los costes posteriores incurridos en el inmovilizado intangible se registran como gasto, salvo que aumenten los beneficios económicos futuros esperados de los activos.

El Grupo evalúa para cada inmovilizado intangible adquirido si la vida útil es finita o indefinida. A estos efectos se entiende que un inmovilizado intangible tiene vida útil indefinida cuando no existe un límite previsible al periodo durante el cual va a generar entrada de flujos netos de efectivo.

La amortización de los inmovilizados intangibles con vidas útiles finitas se realiza distribuyendo el importe amortizable de forma sistemática a lo largo de su vida útil mediante la aplicación de los siguientes criterios:

	Años de vida útil estimada
Desarrollo	5
Concesiones	15 a 97
Patentes, licencias, marcas y similares	5
Aplicaciones informáticas	4
Otro inmovilizado intangible	10 a 30

A estos efectos se entiende por importe amortizable el coste de adquisición menos, en caso de ser aplicable, su valor residual.



CORPORACIÓN PÚBLICA EMPRESARIAL DE NAVARRA, S.L.U.  
Y SOCIEDADES DEPENDIENTES

Memoria de las Cuentas Anuales Consolidadas

31 de diciembre de 2011

El Grupo revisa el valor residual, la vida útil y el método de amortización de los inmovilizados intangibles al cierre de cada ejercicio. Las modificaciones en los criterios inicialmente establecidos se reconocen como un cambio de estimación, y si procede, son ajustados de forma prospectiva.

El Grupo evalúa y determina las correcciones valorativas por deterioro y las reversiones de las pérdidas por deterioro del valor del inmovilizado intangible de acuerdo con los criterios que se mencionan en el apartado (i) de esta nota.

(g) Inmovilizado material

(i) Reconocimiento inicial

Los activos incluidos en el inmovilizado material figuran contabilizados a su precio de adquisición. La capitalización del coste de producción se realiza a través del epígrafe "Trabajos realizados por el grupo para su activo" de la cuenta de pérdidas y ganancias consolidada. El inmovilizado material se presenta en el balance de situación consolidado por su valor de coste minorado en el importe de las amortizaciones y correcciones valorativas por deterioro acumuladas.

(ii) Amortizaciones

La amortización de los elementos de inmovilizado material se realiza distribuyendo su importe amortizable de forma sistemática a lo largo de su vida útil. El Grupo determina el gasto de amortización de forma independiente para cada componente, que tenga un coste significativo en relación al coste total del elemento y una vida útil distinta del resto del elemento.

La amortización de los elementos del inmovilizado material se efectúa siguiendo un método lineal a partir de la puesta en funcionamiento de los bienes, en base a los años de vida útil estimada para cada elemento o grupo de elementos según el siguiente detalle:

	<u>Años de vida útil estimada</u>
Construcciones	30 a 50
Otras instalaciones técnicas	10 a 20
Instalaciones técnicas CAT	10 a 50
Maquinaria	7 a 15
Ustillaje	6 a 10
Otras instalaciones	10 a 15
Mobiliario	10
Equipos para el proceso de la información	4
Elementos de transporte	5
Otro inmovilizado material	6 a 15

CORPORACIÓN PÚBLICA EMPRESARIAL DE NAVARRA, S.L.U.  
Y SOCIEDADES DEPENDIENTES

Memoria de las Cuentas Anuales Consolidadas

31 de diciembre de 2011

En el caso de activos cuya vida útil es superior al plazo de cesión, el Grupo amortiza los citados activos en el plazo de cesión.

El Grupo revisa el valor residual, la vida útil y el método de amortización del inmovilizado material al cierre de cada ejercicio. Las modificaciones en los criterios inicialmente establecidos se reconocen como un cambio de estimación, y si procede, son ajustados de forma prospectiva.

(iii) Costes posteriores

Con posterioridad al reconocimiento inicial del activo sólo se capitalizan aquellos costes incurridos en la medida en que supongan un aumento de su capacidad, productividad o alargamiento de la vida útil, debiéndose dar de baja el valor contable de los elementos sustituidos. En este sentido, los costes derivados del mantenimiento diario del inmovilizado material se registran en resultados a medida que se incurren.

(iv) Deterioro del valor de los activos

El Grupo evalúa y determina las correcciones valorativas por deterioro y las reversiones de las pérdidas por deterioro de valor del inmovilizado material de acuerdo con los criterios que se mencionan en el apartado (i) de esta nota.

(h) Inversiones inmobiliarias

El Grupo clasifica en este epígrafe los inmuebles destinados total o parcialmente para obtener rentas, plusvalías o ambas, en lugar de para su uso en la producción o suministro de bienes o servicios, o bien para fines administrativos del Grupo o su venta en el curso ordinario de las operaciones.

El Grupo reconoce y valora las inversiones inmobiliarias siguiendo los criterios establecidos para el inmovilizado material.

La amortización de las inversiones inmobiliarias se efectúa, siguiendo un método lineal, en base a una vida útil estimada de 25 años.

(i) Deterioro de valor de activos no financieros sujetos a amortización o depreciación

El Grupo sigue el criterio de evaluar la existencia de indicios que pudieran poner de manifiesto el potencial deterioro de valor de los activos no financieros sujetos a amortización o depreciación, al objeto de comprobar si el valor contable de los mencionados activos excede de su valor recuperable, entendido como el mayor entre el valor razonable, menos costes de venta y su valor en uso. Las pérdidas de deterioro se reconocen en la cuenta de pérdidas y ganancias consolidada.

El Grupo comprueba, al menos con una periodicidad anual, el potencial deterioro del valor que pudiera afectar a los inmovilizados intangibles con una vida útil indefinida, así como el fondo de comercio adquirido en una combinación de negocios.



CORPORACIÓN PÚBLICA EMPRESARIAL DE NAVARRA, S.L.U.  
Y SOCIEDADES DEPENDIENTES

Memoria de las Cuentas Anuales Consolidadas

31 de diciembre de 2011

Si el Grupo tiene dudas razonables sobre el éxito técnico o la rentabilidad económico-comercial de los proyectos de desarrollo en curso, los importes registrados en el balance de situación consolidado se reconocen directamente en pérdidas procedentes del inmovilizado intangible de la cuenta de pérdidas y ganancias consolidada, no siendo reversibles.

El Grupo evalúa en cada fecha de cierre, si existe algún indicio de que la pérdida por deterioro de valor reconocida en ejercicios anteriores ya no existe o pudiera haber disminuido. Las correcciones valorativas por deterioro sólo se revierten cuando las circunstancias que las motivaron dejan de existir.

La reversión de la pérdida por deterioro de valor se registra con abono a la cuenta de pérdidas y ganancias consolidada. No obstante, la reversión de la pérdida no puede aumentar el valor contable del activo por encima del valor contable que hubiera tenido, neto de amortizaciones, si no se hubiera registrado el deterioro.

Una vez reconocida la corrección valorativa por deterioro o su reversión, se ajustan las amortizaciones de los ejercicios siguientes considerando el nuevo valor contable.


Especificidades relativas a los activos no generadores de flujos de efectivo

La Orden EHA/733/2010, de 25 de marzo, por la que se aprueban aspectos contables de empresas públicas que operan en determinadas circunstancias, contiene normas que constituyen la regulación del deterioro del inmovilizado material en las empresas públicas que operan condicionadas por circunstancias que les impiden generar flujos de efectivo.

La Orden realiza una distinción entre los activos generadores de efectivo, que son aquellos que se poseen con el fin de obtener un beneficio o generar un rendimiento comercial a través de la entrega de bienes o la prestación de servicios, y los activos no generadores de flujos de efectivo, que son aquellos que se poseen con una finalidad distinta a la de generar un rendimiento comercial, como pueden ser los flujos económico sociales que generan dichos activos y que benefician a la colectividad, esto es, su beneficio social o potencial de servicio.

En algunos casos puede no estar claro si la finalidad principal de poseer un activo es generar o no un rendimiento comercial. En estos casos existe una presunción de que, salvo clara evidencia de lo contrario, tales activos pertenecen a la categoría de activos no generadores de flujos de efectivo.

El deterioro de valor de un activo no generador de flujos de efectivo se define como la pérdida de potencial de servicio de un activo, distinta a la depreciación sistemática y regular que constituye la amortización.



CORPORACIÓN PÚBLICA EMPRESARIAL DE NAVARRA, S.L.U.  
Y SOCIEDADES DEPENDIENTES

Memoria de las Cuentas Anuales Consolidadas

31 de diciembre de 2011

Se contabiliza una pérdida por deterioro en un activo no generador de flujos de efectivo si su valor contable supera a su importe recuperable, que es el mayor entre su valor razonable menos los costes de venta y su valor en uso.

El valor en uso de un activo no generador de flujos de efectivo es el valor actual del activo considerando su potencial de servicio en el momento del análisis. Este importe se determina por referencia al coste de reposición depreciado del activo.

El coste de reposición depreciado de un activo es el coste de reposición de dicho activo menos la amortización acumulada calculada sobre la base de tal coste, de forma que refleje el funcionamiento, uso y disfrute ya efectuado del activo, sin perjuicio de considerar también la obsolescencia técnica que pudiera afectarle.

Los eventos o circunstancias que pueden indicar la existencia de deterioro de valor de un activo han de ser relevantes y han de tener efectos a largo plazo.

Parte de los activos materiales propiedad del Grupo, tales como los activos materiales de las sociedades dependientes Empresa Navarra de Espacios Culturales, S.A.U., Navarra Deporte y Ocio, S.L.U., Ciudad Agroalimentaria de Tudela, S.L.U. y Parque de la Naturaleza de Navarra, S.A., pertenecen a la categoría de activos no generadores de flujos de efectivo.

(j) Arrendamientos


(i) Contabilidad del arrendador

Los contratos de arrendamiento en los que, al inicio de los mismos, el Grupo transfiere a terceros de forma sustancial los riesgos y beneficios inherentes a la propiedad de los activos, se clasifican como arrendamientos financieros. En caso contrario se clasifican como arrendamientos operativos.

Cuando los activos son arrendados bajo arrendamiento operativo, el activo se incluye en el balance de acuerdo con su naturaleza. Los ingresos derivados del arrendamiento se reconocen de forma lineal durante el plazo del arrendamiento.

(ii) Contabilidad del arrendatario

Los arrendamientos en los que el contrato transfiere al Grupo sustancialmente todos los riesgos y beneficios inherentes a la propiedad de los activos se clasifican como arrendamientos financieros y en caso contrario se clasifican como arrendamientos operativos.



CORPORACIÓN PÚBLICA EMPRESARIAL DE NAVARRA, S.L.U.  
Y SOCIEDADES DEPENDIENTES

Memoria de las Cuentas Anuales Consolidadas

31 de diciembre de 2011

En los arrendamientos financieros de inmovilizado intangible ó material, el Grupo reconoce un activo y un pasivo por el menor del valor razonable del bien arrendado o el valor actual de los pagos mínimos del arrendamiento. Los costes directos iniciales se incluyen como mayor valor del activo. Los pagos mínimos se dividen entre la carga financiera y la reducción de la deuda pendiente de pago. Los gastos financieros se imputan a la cuenta de pérdidas y ganancias, mediante la aplicación del método del tipo de interés efectivo.

Las cuotas contingentes son gasto del ejercicio en que se incurre en ellas. Las correspondientes obligaciones por arrendamiento, netas de cargas financieras, se incluyen en "Acreedores por arrendamiento financiero". El inmovilizado adquirido en régimen de arrendamiento financiero se deprecia durante su vida útil. No obstante, si al inicio del comienzo del arrendamiento no existe certeza razonable de que el Grupo va a obtener la propiedad al final del plazo de arrendamiento de los activos, éstos se amortizan durante el menor de la vida útil o el plazo del mismo.

Las cuotas derivadas de los arrendamientos operativos, netas de los incentivos recibidos, se reconocen como gasto de forma lineal durante el plazo de arrendamiento.

(k) Activos financieros


El Grupo clasifica los activos financieros en las diferentes categorías atendiendo a las características y a las intenciones del mismo en el momento de su reconocimiento inicial.

(i) Inversiones mantenidas hasta el vencimiento

Los activos financieros mantenidos hasta el vencimiento son principalmente deuda pública e imposiciones a corto plazo con diferentes entidades financieras con cobros determinables y vencimiento fijo, que el Grupo tiene la intención efectiva y capacidad de mantener hasta su vencimiento. Los criterios de valoración de estas inversiones son los mismos que para los préstamos y partidas a cobrar.

(ii) Activos financieros disponibles para la venta

El Grupo clasifica en esta categoría la adquisición de valores representativos de deuda e instrumentos de patrimonio que no cumplen los requisitos para ser clasificados en otras categorías.





CORPORACIÓN PÚBLICA EMPRESARIAL DE NAVARRA, S.L.U.  
Y SOCIEDADES DEPENDIENTES

Memoria de las Cuentas Anuales Consolidadas

31 de diciembre de 2011

Valorados a valor razonable

Los activos financieros disponibles para la venta se reconocen inicialmente al coste, que equivale al valor razonable de la contraprestación entregada más los costes de transacción directamente atribuibles a la compra.

Con posterioridad al reconocimiento inicial, los activos financieros clasificados en esta categoría, se valoran a valor razonable, reconociendo la pérdida o ganancia en ingresos y gastos reconocidos del patrimonio neto. El valor razonable no se reduce por los costes de transacción en que se pueda incurrir por su eventual venta o disposición por otra vía. Los importes reconocidos en patrimonio neto se reconocen en resultados en el momento en el que tiene lugar la baja de los activos financieros y, en su caso, por la pérdida por deterioro.

Valoradas a coste


Las inversiones en instrumentos de patrimonio cuyo valor razonable no puede ser estimado con fiabilidad se valoran a coste, menos el importe acumulado de las correcciones valorativas por deterioro.

(iii) Préstamos y partidas a cobrar

Los préstamos y partidas a cobrar se componen de créditos por operaciones comerciales y créditos por operaciones no comerciales con cobros fijos o determinables que no cotizan en un mercado activo distintos de aquellos clasificados en otras categorías de activos financieros. Estos activos se reconocen inicialmente por su valor razonable, que, salvo evidencia en contrario, será el precio de la transacción, que equivaldrá al valor razonable de la contraprestación entregada más los costes de transacción que les sean directamente imputables y se valoran posteriormente al coste amortizado, utilizando el método del tipo de interés efectivo.

No obstante, los activos financieros que no tengan un tipo de interés establecido, el importe venza o se espere recibir en el corto plazo y el efecto de actualizar no sea significativo, se valoran por su valor nominal.

Las fianzas entregadas se valoran siguiendo los criterios expuestos para los préstamos y partidas a cobrar. La diferencia entre el importe entregado y el valor razonable, se reconoce como un pago anticipado que se imputa a la cuenta de pérdidas y ganancias consolidada durante el periodo de arrendamiento.



CORPORACIÓN PÚBLICA EMPRESARIAL DE NAVARRA, S.L.U.  
Y SOCIEDADES DEPENDIENTES

Memoria de las Cuentas Anuales Consolidadas

31 de diciembre de 2011

(iv) Intereses y dividendos recibidos

Los intereses se reconocen por el método del tipo de interés efectivo.

Los ingresos por dividendos procedentes de inversiones en instrumentos de patrimonio se reconocen cuando han surgido los derechos para el Grupo a su percepción. Si los dividendos distribuidos proceden inequívocamente de resultados generados con anterioridad a la fecha de adquisición porque se han distribuido importes superiores a los beneficios generados por la participada desde la adquisición, minoran el valor contable de la inversión.

(v) Bajas de activos financieros

Los activos financieros se dan de baja contable cuando los derechos a recibir flujos de efectivo relacionados con los mismos han vencido o se han transferido y el Grupo ha traspasado sustancialmente los riesgos y beneficios derivados de su titularidad.

La baja de un activo financiero en su totalidad implica el reconocimiento de resultados por la diferencia existente entre su valor contable y la suma de la contraprestación recibida, neta de gastos de la transacción.


(vi) Deterioro de valor de activos financieros

Un activo financiero o grupo de activos financieros está deteriorado y se ha producido una pérdida por deterioro, si existe evidencia objetiva del deterioro como resultado de uno o más eventos que han ocurrido después del reconocimiento inicial del activo y ese evento o eventos causantes de la pérdida tienen un impacto sobre los flujos de efectivo futuros estimados del activo o grupo de activos financieros, que puede ser estimado con fiabilidad.

Deterioro de valor de activos financieros valorados a coste amortizado

El Grupo sigue el criterio de registrar las oportunas correcciones valorativas por deterioro de préstamos y partidas a cobrar e instrumentos de deuda, cuando se ha producido una reducción o retraso en los flujos de efectivo estimados futuros, motivados por la insolvencia del deudor.

En el caso de activos financieros contabilizados a coste amortizado, el importe de la pérdida por deterioro del valor es la diferencia entre el valor contable del activo financiero y el valor actual de los flujos de efectivo futuros estimados, excluyendo las pérdidas crediticias futuras en las que no se ha incurrido, descontados al tipo de interés efectivo original del activo.



CORPORACIÓN PÚBLICA EMPRESARIAL DE NAVARRA, S.L.U.  
Y SOCIEDADES DEPENDIENTES

Memoria de las Cuentas Anuales Consolidadas

31 de diciembre de 2011

La pérdida por deterioro se reconoce con cargo a resultados y es reversible en ejercicios posteriores, si la disminución puede ser objetivamente relacionada con un evento posterior a su reconocimiento. No obstante, la reversión de la pérdida tiene como límite el coste amortizado que hubieran tenido los activos, si no se hubiera registrado la pérdida por deterioro de valor.

Deterioro de valor de activos financieros disponibles para la venta

Valorados a valor razonable

El descenso en el valor razonable de un activo financiero disponible para la venta que ha sido registrado directamente en ingresos y gastos reconocidos en patrimonio neto, se reconoce en resultados cuando existe evidencia objetiva de un deterioro de valor, aunque el activo financiero no haya sido dado de baja en el balance de situación, como consecuencia de uno o más eventos que hayan ocurrido después de su reconocimiento inicial y que ocasionen la falta de recuperabilidad del valor en libros del activo, evidenciada, por ejemplo, por un descenso prolongado o significativo en su valor razonable.

El importe de la pérdida por deterioro reconocida en resultados se calcula por la diferencia entre el coste o coste amortizado, menos cualquier pérdida por deterioro previamente reconocida en resultados y el valor razonable.


Las pérdidas por deterioro del valor que corresponden a inversiones en instrumentos de patrimonio, no son reversibles a través de la cuenta de pérdidas y ganancias. Los aumentos posteriores del valor razonable una vez que se ha reconocido la pérdida por deterioro, se reconocen en patrimonio neto consolidado.

El aumento en el valor razonable de los instrumentos de deuda, que pueda ser objetivamente relacionado con un evento posterior al reconocimiento del deterioro, se registra contra resultados hasta el importe de la pérdida por deterioro previamente reconocida y el exceso, en su caso, contra ingresos y gastos reconocidos consolidados en patrimonio neto consolidado.

Valorados a coste

El cálculo del deterioro se determina como resultado de la comparación del valor contable de la inversión con su valor recuperable, entendido como el mayor del valor en uso o valor razonable menos los costes de venta. En este sentido, el valor en uso se calcula en función de la participación del Grupo en el valor actual de los flujos de efectivo estimados de las actividades ordinarias y de la enajenación final o de los flujos estimados que se espera recibir del reparto de dividendos y de la enajenación final de la inversión.

No obstante, y en determinados casos, salvo mejor evidencia del importe recuperable de la inversión, en la estimación del deterioro de esta clase de activos se toma en consideración el patrimonio neto de la sociedad participada, ajustado, en su caso, a los principios contables generalmente aceptados en España, corregido por las plusvalías tácitas netas existentes en la fecha de la valoración.



CORPORACIÓN PÚBLICA EMPRESARIAL DE NAVARRA, S.L.U.  
Y SOCIEDADES DEPENDIENTES

Memoria de las Cuentas Anuales Consolidadas

31 de diciembre de 2011

En ejercicios posteriores se reconocen las reversiones del deterioro de valor, en la medida que exista un aumento del valor recuperable, con el límite del valor contable que tendría la inversión si no se hubiera reconocido el deterioro de valor.

La pérdida o reversión del deterioro se reconoce en la cuenta de pérdidas y ganancias consolidada.

Las pérdidas por deterioro de valor de los instrumentos de patrimonio valorados a coste no son reversibles, por lo que se registran directamente contra el valor del activo.

(I) Existencias

Las existencias incluyen mercaderías, materias primas y otros aprovisionamientos, productos en curso y semiterminados, productos terminados y anticipos a proveedores. La mayor parte de estas existencias están relacionadas con la actividad de promoción de suelo y vivienda.

El coste de adquisición incluye el importe facturado por el vendedor después de deducir cualquier descuento, rebaja u otras partidas similares así como los intereses incorporados al nominal de los débitos, más los gastos adicionales que se producen hasta que los bienes se hallen ubicados para su venta y otros directamente atribuibles a la adquisición, y los impuestos indirectos no recuperables.

En el caso de la adquisición de terrenos cuya contraprestación consista en una construcción futura, el terreno se valora por su valor razonable. Únicamente se valora la operación según el valor razonable de la obligación asociada a la entrega de la construcción futura cuando este valor sea más fiable.

Los costes de ejecución incluyen los importes de las certificaciones de obra, el coste de la realización de infraestructuras de proyectos y otros gastos directos relacionados con la urbanización de terrenos y la valoración de las edificaciones industriales y parcelas urbanizadas.

El Grupo incluye en el coste de las existencias que necesitan un periodo de tiempo superior a un año para estar en condiciones de uso, explotación o venta, los gastos financieros relacionados con la financiación específica o genérica, directamente atribuible a la adquisición, construcción o producción.

En la medida que la financiación se haya obtenido específicamente, el importe de los intereses a capitalizar se determina en función de los gastos financieros devengados por la misma. El importe de los intereses a capitalizar correspondiente a la financiación genérica de carácter no comercial, se determina aplicando un tipo de interés medio ponderado a la inversión en curso, descontando la parte financiada específicamente y la parte financiada con fondos propios, con el límite de los gastos financieros devengados en la cuenta de pérdidas y ganancias.



CORPORACIÓN PÚBLICA EMPRESARIAL DE NAVARRA, S.L.U.  
Y SOCIEDADES DEPENDIENTES

Memoria de las Cuentas Anuales Consolidadas

31 de diciembre de 2011

Al cierre del ejercicio se dotan las provisiones necesarias para dar cobertura a posibles riesgos y pérdidas en las promociones que se encuentran en desarrollo, en función de la mejor estimación disponible, así como las provisiones necesarias por terminación de obra, incluyendo todos los costes pendientes de incurrir imputables a dichas unidades vendidas.

La corrección valorativa reconocida previamente se revierte contra resultados, si las circunstancias que causaron la rebaja del valor han dejado de existir o cuando existe una clara evidencia de un incremento del valor neto realizable como consecuencia de un cambio en las circunstancias económicas. La reversión de la corrección valorativa tiene como límite el menor del coste y el nuevo valor neto realizable de las existencias.

Las correcciones valorativas y reversiones por deterioro de valor de las existencias se reconocen contra los epígrafes "Variación de existencias de productos terminados y en curso de fabricación" y "Aprovisionamientos – Deterioro de mercaderías, materias primas y otras operaciones", según el tipo de existencias.

Adicionalmente, se constituyen, en su caso, las provisiones por deterioro necesarias en aquellos casos en los que el precio de coste de las existencias sea superior al precio de mercado comprometido o estimado a la fecha de la formulación de las cuentas anuales consolidadas.

(m) Efectivo y otros activos líquidos equivalentes

El efectivo y otros activos líquidos equivalentes incluyen el efectivo en caja, los saldos a favor de la empresa en cuentas corrientes a la vista y de ahorro en bancos e instituciones de crédito y las inversiones financieras convertibles en efectivo, con un vencimiento no superior a tres meses en el momento de su adquisición, que no tengan riesgos significativos de cambios de valor y que formen parte de la política de gestión normal de la tesorería de la Sociedad.

(n) Subvenciones, donaciones y legados


Subvenciones a la explotación

Se abonan a resultados en el momento en el que, tras la comunicación de su concesión, se estima que se han cumplido las condiciones establecidas en la misma y, por consiguiente, no existen dudas razonables sobre su cobro, y se imputan a resultados de forma que se asegure en cada periodo una adecuada correlación entre los ingresos derivados de la subvención y los gastos subvencionados.

Subvenciones de capital

Las subvenciones, donaciones y legados se contabilizan como ingresos y gastos reconocidos en patrimonio neto consolidado cuando se obtiene, en su caso, la concesión oficial de las mismas y se han cumplido las condiciones establecidas en la misma o no existen dudas razonables sobre la recepción de las mismas.

Las condiciones para el reconocimiento de las subvenciones son las siguientes:



CORPORACIÓN PÚBLICA EMPRESARIAL DE NAVARRA, S.L.U.  
Y SOCIEDADES DEPENDIENTES

Memoria de las Cuentas Anuales Consolidadas

31 de diciembre de 2011

- (i) Subvenciones concedidas para adquirir un activo: si las condiciones del otorgamiento exigen mantener la inversión durante un determinado número de años, se considerará no reintegrable cuando en la fecha de formulación de las cuentas anuales se haya realizado la inversión y no existan dudas razonables de que se mantendrá en el período fijado en los términos de la concesión.
- (ii) Subvenciones concedidas para la construcción, mejora, renovación o ampliación de un activo: si las condiciones del otorgamiento exigen la finalización de la obra y su puesta en condiciones de funcionamiento, se considerará no reintegrable cuando en la fecha de formulación de las cuentas anuales consolidadas se haya ejecutado la actuación, total o parcialmente. En el supuesto de ejecución parcial, la subvención se calificará como no reintegrable en proporción a la obra ejecutada, siempre que no existan dudas razonables de que concluirá la construcción del activo o la ejecución de las actuaciones de mejora, renovación o ampliación según las condiciones establecidas en el acuerdo de concesión.
- (iii) Subvenciones concedidas para financiar gastos específicos de ejecución plurianual: si las condiciones del otorgamiento exigen la finalización del plan de actuación y la justificación de que se han realizado las actividades subvencionadas, por ejemplo, la realización de cursos de formación, se considerará no reintegrable cuando en la fecha de formulación de las cuentas anuales se haya ejecutado la actuación, total o parcialmente. En el supuesto de ejecución parcial, la subvención se calificará como no reintegrable en proporción al gasto ejecutado, siempre que no existan dudas razonables de que se concluirá en los términos fijados en las condiciones del otorgamiento.

Las subvenciones, donaciones y legados de carácter monetario se valoran por el valor razonable del importe concedido y las de carácter no monetario por el valor razonable del activo recibido.

En ejercicios posteriores las subvenciones, donaciones y legados se imputan a resultados atendiendo a su finalidad.

Las subvenciones de capital se imputan al resultado del ejercicio en proporción a la amortización correspondiente a los activos financiados con las mismas o en su caso, cuando se produzca la enajenación, baja o corrección valorativa por deterioro de los mismos.

En el caso de activos no depreciables, la subvención se imputa a resultados del ejercicio en el que se produce la enajenación, baja o corrección valorativa por deterioro de los mismos.

El importe de la corrección valorativa equivalente a la parte subvencionada, se registra como una pérdida irreversible de los activos directamente contra el valor de los mismos.

Las subvenciones que se conceden para financiar gastos específicos se imputan a ingresos en el ejercicio que se devengan los gastos financiados.



CORPORACIÓN PÚBLICA EMPRESARIAL DE NAVARRA, S.L.U.  
Y SOCIEDADES DEPENDIENTES

Memoria de las Cuentas Anuales Consolidadas

31 de diciembre de 2011

Los pasivos financieros que incorporan ayudas implícitas en forma de la aplicación de tipos de interés por debajo de mercado se reconocen en el momento inicial por su valor razonable. La diferencia entre dicho valor, ajustado en su caso por los costes de emisión del pasivo financiero y el importe recibido, se registra como una subvención oficial atendiendo a la naturaleza de la subvención concedida.

Subvenciones recibidas de la Administración de la Comunidad Foral de Navarra

Las subvenciones recibidas de la Administración concedente para financiar actividades de interés público o general se contabilizan de acuerdo con los criterios generales recogidos anteriormente. En particular, estos criterios se aplican cuando las subvenciones se establecen mediante contratos-programa, convenios, planes aprobados por el Gobierno de Navarra u otros instrumentos jurídicos cuya finalidad es la realización de una determinada actividad o la prestación de un determinado servicio de interés público o general, siempre que en dichos instrumentos jurídicos se especifiquen las distintas finalidades que pueda tener la transferencia y los importes que financian cada una de las actividades específicas.

Las aportaciones recibidas de la Administración concedente actuando en su condición de socio, es decir, aquellas que no financian la realización de una actividad concreta y en consecuencia no se concederían de la misma forma a una empresa privada, se contabilizan directamente en los fondos propios consolidados.

(o) Fondo de provisiones técnicas, aportaciones de terceros

Sociedad Navarra de Garantía Recíproca es una sociedad asociada en la que el Grupo ostenta un 19,18% de participación al cierre del ejercicio 2011 (19,23% al cierre del ejercicio 2010).

Como sociedad de garantía recíproca le afecta la Ley 1/1994 y la Orden EHA/1327/2009, que establecen la obligatoriedad de que las sociedades de garantía recíproca constituyan un fondo de provisiones técnicas, cuya finalidad es reforzar la solvencia de las mismas.

Dicho fondo de provisiones técnicas está integrado parcialmente por dotaciones efectuadas con cargo a la cuenta de pérdidas y ganancias. La sociedad asociada reconoce los fondos dotados para la cobertura del riesgo de crédito específico de los avales y garantías en la partida del pasivo "Provisiones por avales y garantías" y, los que se utilizan para la cobertura de activos financieros o inmuebles adjudicados en pago de deudas, como correcciones de valor por deterioro de activos. Asimismo, reconoce los importes dotados para la cobertura del riesgo conjunto de operaciones en la partida del pasivo "Fondo de provisiones técnicas, cobertura del conjunto de las operaciones". Las partidas anteriores no figuran en el balance de situación consolidado al consolidarse la inversión en la asociada mediante el método de puesta en equivalencia.



CORPORACIÓN PÚBLICA EMPRESARIAL DE NAVARRA, S.L.U.  
Y SOCIEDADES DEPENDIENTES

Memoria de las Cuentas Anuales Consolidadas

31 de diciembre de 2011

El fondo de provisiones técnicas también está integrado por subvenciones, donaciones y demás aportaciones de carácter no reintegrable, cualquiera que sea su naturaleza, realizadas por terceros a Sociedad Navarra de Garantía Recíproca. Estas aportaciones se reconocen inicialmente en la partida del patrimonio neto "Fondo de provisiones técnicas, aportaciones de terceros" y figuran en el balance de situación consolidado, en función del porcentaje de participación que el Grupo posee.

Cuando las sociedades de garantía recíproca no doten en el ejercicio, sin incurrir en pérdidas, importes suficientes al fondo de provisiones técnicas, el importe aportado por terceros se reconoce como un ingreso en la cuenta "Fondo de provisiones técnicas aportaciones de terceros utilizadas" de la cuenta de pérdidas y ganancias, para compensar (i) la cobertura del importe mínimo para el conjunto de operaciones, (ii) la cobertura del riesgo de crédito específico que sea necesaria para los activos, avales y garantías ó (iii) la corrección de valor por deterioro de los activos adjudicados en pago de deudas.


(p) Provisiones y pasivos contingentes

Las provisiones se reconocen cuando el Grupo tiene una obligación presente indeterminada respecto a su importe o fecha en que se cancelará, ya sea legal o implícita, como resultado de sucesos pasados, es probable que vaya a ser necesaria una salida de recursos para liquidar la obligación y el importe se puede estimar de forma fiable.

Por su parte se consideran pasivos contingentes aquellas posibles obligaciones surgidas como consecuencia de sucesos pasados, cuya materialización está condicionada a que ocurra o no uno o más eventos futuros independientes de la voluntad del Grupo. Dichos pasivos contingentes no son objeto de registro contable presentándose detalle de los mismos en la memoria.

Los importes reconocidos en el balance de situación consolidado corresponden a la mejor estimación a la fecha de cierre de los desembolsos necesarios para cancelar la obligación presente, una vez considerados los riesgos e incertidumbres relacionados con la provisión y, cuando resulte significativo, el efecto financiero producido por el descuento, siempre que se puedan determinar con fiabilidad los desembolsos que se van a efectuar en cada periodo. El tipo de descuento se determina antes de impuestos, considerando el valor temporal del dinero, así como los riesgos específicos que no han sido considerados en los flujos futuros relacionados con la provisión.

El efecto financiero de las provisiones se reconoce como gastos financieros en la cuenta de pérdidas y ganancias consolidada.





CORPORACIÓN PÚBLICA EMPRESARIAL DE NAVARRA, S.L.U.  
Y SOCIEDADES DEPENDIENTES

Memoria de las Cuentas Anuales Consolidadas

31 de diciembre de 2011

Respecto a las actuaciones de reposición y gran reparación al objeto de que los elementos de la infraestructura se mantengan aptos para una adecuada prestación del servicio durante el periodo de explotación, la empresa concesionaria, de conformidad con lo previsto en la Orden EHA/3362/2010, de 23 de diciembre, reconoce una provisión sistemática en función del uso de la infraestructura y hasta el momento en que deban realizarse dichas actuaciones en la partida "Provisiones para actuaciones sobre la infraestructura", a largo plazo o a corto plazo según proceda, que, tras su registro inicial por la parte devengada hasta la fecha de primera aplicación, se dota anualmente con cargo a la cuenta de pérdidas y ganancias por cambios posteriores en su importe, así como por su actualización financiera.

(q) Pasivos financieros


Se clasifican como débitos y partidas a pagar los débitos por operaciones comerciales, que son aquellos pasivos financieros que se originan en la compra de bienes y servicios por operaciones de tráfico de la empresa, y, débitos por operaciones no comerciales, que son aquellos pasivos financieros que, no siendo instrumentos derivados, no tienen origen comercial. Los débitos y partidas a pagar se reconocen inicialmente por su valor razonable, que salvo evidencia en contrario, será el precio de la transacción, que equivaldrá al valor razonable de la contraprestación ajustada por los costes de transacción que les sean directamente atribuibles. Con posterioridad al reconocimiento inicial, los pasivos clasificados bajo esta categoría se valoran a coste amortizado utilizando el método del tipo de interés efectivo. No obstante, los pasivos financieros que no tengan un tipo de interés establecido, el importe venza o se espere recibir en el corto plazo y el efecto de actualizar no sea significativo, se valoran por su valor nominal.

El Grupo da de baja un pasivo financiero o una parte del mismo cuando ha cumplido con la obligación contenida en el pasivo o bien está legalmente dispensada de la responsabilidad fundamental contenida en el pasivo ya sea en virtud de un proceso judicial o por el acreedor.

Las fianzas recibidas se valoran siguiendo los criterios expuestos para los débitos y partidas a pagar. La diferencia entre el importe recibido y el valor razonable, se reconoce como un cobro anticipado que se imputa a la cuenta de pérdidas y ganancias consolidada durante el periodo de arrendamiento.

(r) Derivados de cobertura

Los instrumentos financieros derivados, que cumplen con los criterios de la contabilidad de coberturas, se reconocen inicialmente por su valor razonable, más, en su caso, los costes de transacción que son directamente atribuibles a la contratación de los mismos o menos, en su caso, los costes de transacción que son directamente atribuibles a la emisión de los mismos.



CORPORACIÓN PÚBLICA EMPRESARIAL DE NAVARRA, S.L.U.  
Y SOCIEDADES DEPENDIENTES

Memoria de las Cuentas Anuales Consolidadas

31 de diciembre de 2011

Al inicio de la cobertura, el Grupo designa y documenta formalmente las relaciones de cobertura, así como el objetivo y la estrategia que asume con respecto a las mismas. La contabilización de las operaciones de cobertura, sólo resulta de aplicación cuando se espera que la cobertura sea altamente eficaz al inicio de la cobertura y en los ejercicios siguientes para conseguir compensar los cambios en el valor razonable o en los flujos de efectivo atribuibles al riesgo cubierto, durante el periodo para el que se ha designado la misma (análisis prospectivo) y la eficacia real, que puede ser determinada con fiabilidad, está en un rango del 80-125% (análisis retrospectivo).

El Grupo reconoce como ingresos y gastos reconocidos en patrimonio neto las pérdidas o ganancias procedentes de la valoración a valor razonable del instrumento de cobertura que correspondan a la parte que se haya identificado como cobertura eficaz. La parte de la cobertura que se considere ineficaz, así como el componente específico de la pérdida o ganancia o flujos de efectivo relacionados con el instrumento de cobertura, excluidos de la valoración de la eficacia de la cobertura, se reconocen en la partida de variación de valor razonable en instrumentos financieros.

(s) Ingresos por ventas y prestación de servicios

Los ingresos por la venta de bienes o servicios se reconocen por el valor razonable de la contrapartida recibida o a recibir derivada de los mismos. Los descuentos por pronto pago, por volumen u otro tipo de descuentos, así como los intereses incorporados al nominal de los créditos, se registran como una minoración de los mismos.

No obstante, el Grupo incluye los intereses incorporados a los créditos comerciales con vencimiento no superior a un año que no tienen un tipo de interés contractual, cuando el efecto de no actualizar los flujos de efectivo no es significativo.

Los descuentos concedidos a clientes se reconocen en el momento en que es probable que se van a cumplir las condiciones que determinan su concesión como una reducción de los ingresos por ventas.

Los anticipos a cuenta de ventas futuras figuran valorados por el valor recibido.

Ingresos por ventas

Los ingresos por venta de bienes se reconocen cuando el Grupo (i) ha transmitido al comprador los riesgos y beneficios significativos inherentes a la propiedad de los bienes, (ii) no conserva ninguna implicación en la gestión corriente de los bienes vendidos en el grado usualmente asociado con la propiedad, ni retiene el control efectivo sobre los mismos, (iii) el importe de los ingresos y los costes incurridos o por incurrir pueden ser valorados con fiabilidad, (iv) es probable que se reciban los beneficios económicos asociados con la venta y (v) los costes incurridos o por incurrir relacionados con la transacción pueden ser valorados con fiabilidad.



CORPORACIÓN PÚBLICA EMPRESARIAL DE NAVARRA, S.L.U.  
Y SOCIEDADES DEPENDIENTES

Memoria de las Cuentas Anuales Consolidadas

31 de diciembre de 2011

Prestación de servicios

Los ingresos derivados de la prestación de servicios, se reconocen considerando el grado de realización a la fecha de cierre cuando el importe de los ingresos, el grado de realización, los costes ya incurridos y los pendientes de incurrir pueden ser valorados con fiabilidad y es probable que se reciban los beneficios económicos derivados de la prestación del servicio.

(t) Impuesto sobre beneficios

El gasto o ingreso por el impuesto sobre beneficios comprende tanto el impuesto corriente como el impuesto diferido.

El impuesto sobre beneficios corriente o diferido se reconoce en resultados, salvo que surja de una transacción o suceso económico, que se ha reconocido en el mismo ejercicio o en otro diferente contra patrimonio neto, o de una combinación de negocios.

Los activos por impuesto diferido se reconocen en la medida en que resulte probable que se vaya a disponer de ganancias fiscales futuras con las que poder compensar las diferencias temporarias.

Los activos y pasivos por impuesto diferido se valoran por los tipos impositivos que vayan a ser de aplicación en los ejercicios en los que se espera realizar los activos o pagar los pasivos, a partir de la normativa y tipos que están vigentes o aprobados y pendientes de publicación y una vez consideradas las consecuencias fiscales que se derivarán de la forma en que el Grupo espera recuperar los activos o liquidar los pasivos.


Los activos y pasivos por impuesto diferido se reconocen en balance de situación consolidado como activos o pasivos no corrientes, independientemente de la fecha esperada de realización o liquidación.

(u) Clasificación de activos y pasivos entre corriente y no corriente

El Grupo presenta el balance de situación consolidado clasificando activos y pasivos como corrientes, cuando se espera realizarlos o liquidarlos en el transcurso del ciclo normal de la explotación del Grupo, en general, dentro del periodo de los doce meses posteriores a la fecha de cierre del ejercicio, y como no corrientes, en caso contrario.

(v) Medioambiente

Algunas sociedades dependientes tienen actividades relacionadas con (i) la gestión y conservación del medio natural, contribuyendo a la mejora del medioambiente, (ii) la promoción de actividades e iniciativas que mejoren el comportamiento medioambiental de la sociedad en general y de las empresas, (iii) la depuración de aguas residuales de Navarra y la gestión del canon de saneamiento y (iv) otras operaciones cuyo propósito es reparar, reducir y prevenir el daño que como resultado de sus actividades se pudo, o se pueda, producir sobre el medio ambiente.



CORPORACIÓN PÚBLICA EMPRESARIAL DE NAVARRA, S.L.U.  
Y SOCIEDADES DEPENDIENTES

Memoria de las Cuentas Anuales Consolidadas

31 de diciembre de 2011

Los gastos derivados de las actividades medioambientales se reconocen en el ejercicio en el que se incurren. El Grupo reconoce, en su caso, provisiones medioambientales y, en su caso, los derechos de reembolso mediante la aplicación de los criterios generales que se desarrollan en el apartado de provisiones.

Los elementos del inmovilizado material adquiridos, en su caso, con el objeto de ser utilizados de forma duradera en su actividad y cuya finalidad principal es la minimización del impacto medioambiental y la protección y mejora del medio ambiente, incluyendo la reducción o eliminación de la contaminación futura de las operaciones del Grupo, se reconocen como activos mediante la aplicación de criterios de valoración, presentación y desglose consistentes con los que se mencionan en el apartado de inmovilizado material.

(w) Transacciones con partes vinculadas

Las transacciones entre partes vinculadas se reconocen por el valor razonable de la contraprestación entregada o recibida. La diferencia entre dicho valor y el importe acordado, se registra de acuerdo con la sustancia económica subyacente.


(5) Gestión del riesgo financiero

El Grupo tiene establecidos los mecanismos necesarios para controlar los riesgos de crédito, de liquidez y de mercado (tipo de interés y otros riesgos de precio), evaluando en cada caso si son significativos y si procede el establecerlos.

Con carácter general, el Grupo mantiene su tesorería y activos líquidos equivalentes en entidades financieras de elevado nivel crediticio. Con el fin de asegurar la liquidez y poder atender todos los compromisos de pago que se derivan de su actividad, el Grupo dispone de efectivo y otros activos líquidos equivalentes que muestra su balance consolidado así como, en algunos casos, de líneas de crédito y operaciones de préstamo que se detallan en la nota correspondiente.

El riesgo de mercado en activos financieros se deriva fundamentalmente de la inversión mantenida en una sociedad cotizada clasificada como disponible para la venta (véase la nota 13 (b)).

Los riesgos anteriormente mencionados son minimizados como consecuencia de que tanto la Sociedad Dominante como sus sociedades dependientes pertenecen a la Administración de la Comunidad Foral de Navarra, ya que los presupuestos de las mismas, las recepciones de fondos procedentes del Gobierno de Navarra, las operaciones de endeudamientos, entre otras, se realizan de conformidad con las normas directrices y supervisión del Departamento de Economía y Hacienda del Gobierno de Navarra.



**CORPORACIÓN PÚBLICA EMPRESARIAL DE NAVARRA, S.L.U.  
 Y SOCIEDADES DEPENDIENTES**

**Memoria de las Cuentas Anuales Consolidadas**

**31 de diciembre de 2011**

**(6) Negocios conjuntos**

La información referente a negocios conjuntos que adoptan la forma de sociedades multigrupo se presenta en los Anexos I y II adjuntos.

Por otro lado, las cuentas anuales de diferentes UTEs (véase nota 2), han sido integradas en el Grupo proporcionalmente a la participación mantenida. Un resumen de las transacciones y saldos integrados al 31 de diciembre de 2011 y 2010, es el siguiente:

	Euros	
	2011	2010
Activos incorporados		
Activos no corrientes	9.841	12.622
Activos corrientes	3.620.345	5.631.784
	<u>3.630.186</u>	<u>5.644.406</u>
Pasivos incorporados		
Pasivos no corrientes	(214.512)	(134.126)
Pasivos corrientes	(3.392.197)	(6.719.942)
	<u>(3.606.709)</u>	<u>(6.854.068)</u>
<b>Activos y pasivos netos incorporados</b>	<b><u>23.477</u></b>	<b><u>(1.209.662)</u></b>
Pérdida neta del ejercicio después de impuestos incorporada		
Ingresos totales	3.040.464	6.340.899
Gastos totales	(3.273.897)	(8.512.396)
	<u>(233.433)</u>	<u>(2.171.497)</u>
Pérdidas netas de ejercicios anteriores y otros apuntes directos en patrimonio neto incorporados	(1.329.928)	(597.471)
Valor de las aportaciones realizadas	<u>1.586.838</u>	<u>1.559.306</u>
<b>Pérdidas netas incorporadas más el valor de las aportaciones realizadas</b>	<b><u>23.477</u></b>	<b><u>(1.209.662)</u></b>

**(7) Inmovilizado intangible**

La composición, y el movimiento habido en las cuentas incluidas en el Inmovilizado intangible, a 31 de diciembre de 2011 y 2010, son como sigue:



CORPORACIÓN PÚBLICA EMPRESARIAL DE NAVARRA, S.L.U.  
Y SOCIEDADES DEPENDIENTES

Memoria de las Cuentas Anuales Consolidadas

31 de diciembre de 2011

	Euros				Saldo a 31/12/2011
	Saldo a 31/12/2010 (Reexpresado)	Altas	Bajas	Traspasos	
<b>Coste</b>					
Desarrollo	8.584.425	144.417	-	-	8.728.842
Acuerdos de concesión, activo regulado	114.825.510	-	-	-	114.825.510
Acuerdos de concesión, activación financiera	15.496.088	76.530	-	-	15.572.618
Concesiones	6.389.543	4.251	-	-	6.393.794
Patentes, licencias, marcas y similares	91.889	2.237	-	-	94.126
Aplicaciones informáticas	7.992.598	591.538	(51.086)	78.323	8.611.373
Otro inmovilizado intangible	956.720	-	-	-	956.720
Anticipos	40.306	726.025	(29.669)	18.520	755.182
	<b>154.377.079</b>	<b>1.544.998</b>	<b>(80.755)</b>	<b>96.843</b>	<b>155.938.165</b>
<b>Amortización acumulada</b>					
Desarrollo	(5.667.763)	(1.136.953)	-	-	(6.804.716)
Acuerdos de concesión, activo regulado	(6.803.704)	(4.212.641)	-	-	(11.016.345)
Concesiones	(526.557)	(279.438)	-	-	(805.995)
Patentes, licencias, marcas y similares	(82.300)	(2.835)	-	-	(85.135)
Aplicaciones informáticas	(3.752.833)	(1.496.603)	27.024	(28.728)	(5.251.140)
Otro inmovilizado intangible	(96.446)	(48.135)	-	-	(144.581)
	<b>(16.929.603)</b>	<b>(7.176.605)</b>	<b>27.024</b>	<b>(28.728)</b>	<b>(24.107.912)</b>
<b>Deterioro de valor</b>					
Desarrollo	(738.332)	-	-	-	(738.332)
Concesiones	-	(2.003.750)	-	-	(2.003.750)
Aplicaciones informáticas	(28.728)	-	-	28.728	-
	<b>(767.060)</b>	<b>(2.003.750)</b>	<b>-</b>	<b>28.728</b>	<b>(2.742.082)</b>
	<b>136.680.416</b>	<b>(7.635.357)</b>	<b>(53.731)</b>	<b>96.843</b>	<b>129.088.171</b>

	Euros				Saldo a 31/12/2010 (Reexpresado)
	Saldo de Incorporación (Reexpresado)	Altas	Bajas	Traspasos	
<b>Coste</b>					
Desarrollo	8.003.793	580.632	-	-	8.584.425
Acuerdos de concesión, activo regulado	114.825.510	-	-	-	114.825.510
Acuerdos de concesión, activación financiera	15.700.420	-	(204.332)	-	15.496.088
Concesiones	4.030.449	2.359.094	-	-	6.389.543
Patentes, licencias, marcas y similares	91.691	1.370	(1.172)	-	91.889
Aplicaciones informáticas	3.514.081	4.487.963	(57.183)	47.737	7.992.598
Otro inmovilizado intangible	965.661	-	(8.941)	-	956.720
Anticipos	35.194	6.612	(1.500)	-	40.306
	<b>147.166.799</b>	<b>7.435.671</b>	<b>(273.128)</b>	<b>47.737</b>	<b>154.377.079</b>
<b>Amortización acumulada</b>					
Desarrollo	(4.815.547)	(852.216)	-	-	(5.667.763)
Acuerdos de concesión, activo regulado	(3.433.444)	(3.370.260)	-	-	(6.803.704)
Concesiones	(255.290)	(271.267)	-	-	(526.557)
Patentes, licencias, marcas y similares	(80.421)	(3.050)	1.171	-	(82.300)
Aplicaciones informáticas	(2.388.393)	(1.421.345)	56.905	-	(3.752.833)
Otro inmovilizado intangible	(48.361)	(52.285)	4.200	-	(96.446)
	<b>(11.021.456)</b>	<b>(5.970.423)</b>	<b>62.276</b>	<b>-</b>	<b>(16.929.603)</b>
<b>Deterioro de valor</b>					
Desarrollo	-	(738.332)	-	-	(738.332)
Aplicaciones informáticas	(28.728)	-	-	-	(28.728)
	<b>(28.728)</b>	<b>(738.332)</b>	<b>-</b>	<b>-</b>	<b>(767.060)</b>
	<b>136.116.615</b>	<b>726.916</b>	<b>(210.852)</b>	<b>47.737</b>	<b>136.680.416</b>

CORPORACIÓN PÚBLICA EMPRESARIAL DE NAVARRA, S.L.U.  
Y SOCIEDADES DEPENDIENTES

Memoria de las Cuentas Anuales Consolidadas

31 de diciembre de 2011

Acuerdos de concesión, activo regulado y activación financiera

Estas partidas tienen su origen en la sociedad multigrupo Autopistas de Navarra, S.A., participada al 50% por la Sociedad Dominante y consolidada por integración proporcional. Su objeto social incluye el construir, conservar y explotar la autopista de peaje AP-15, en régimen de concesión otorgada por la Administración de la Comunidad Foral de Navarra. La autopista está abierta al tráfico en la totalidad de sus tramos, que abarcan el recorrido entre Tudela (enlace con la A-68) e Iruzun, con un total de 112 kilómetros de longitud. La concesión revertirá, sin compensación, al Gobierno de Navarra el 30 de junio de 2029. La contraprestación recibida consiste en el derecho a cobrar las correspondientes tarifas en función del grado de utilización del servicio público, es decir, es el Grupo quién asume el riesgo de demanda.

Existen acuerdos, formalizados en ejercicios anteriores, para la aplicación de descuentos en los precios de los peajes para vehículos pesados y ligeros, aplicables en caso de estos últimos a los usuarios de la autopista que utilicen como medio de pago la tarjeta y los dispositivos de telepeaje de la misma. Se factura al Gobierno de Navarra el importe de las bonificaciones efectuadas.

El Plan Económico Financiero en vigor fue aprobado el 31 de octubre de 2007 por Autopistas de Navarra, S.A. y el 18 de febrero de 2008 por el Gobierno de Navarra.

Otro inmovilizado intangible


El epígrafe "Concesiones" incluye a 31 de diciembre de 2011 un importe neto de 3.172.573 euros (3.429.809 euros al cierre de 2010) que corresponde al coste de la realización de obras de reforma para su adecuación a la normativa vigente y otras, en 2011 y ejercicios anteriores, en unas parcelas y nave, adscritas a una sociedad dependiente, por el Servicio de Patrimonio del Departamento de Economía y Hacienda del Gobierno de Navarra. En ejercicios anteriores, la Sociedad dependiente adjudicó a un tercero por quince años la cesión de uso de estas parcelas e instalaciones para el desarrollo de la actividad de recinto ferial, quien abona una renta anual, actualizada por IPC, por la explotación de las instalaciones.

El importe de trabajos realizados por el Grupo para el inmovilizado intangible en el ejercicio 2011 ascendió a 139.104 euros (580.631 euros en el ejercicio 2010).

El coste de los inmovilizados intangibles que están totalmente amortizados y que todavía están en uso a 31 de diciembre de 2011 asciende a 7.199.656 euros (2.936.914 euros al cierre de 2010).

A 31 de diciembre de 2011 no hay compromisos significativos firmes de compra de inmovilizado intangible (11.403 euros al cierre de 2010).

El valor neto contable del inmovilizado intangible con origen en operaciones de arrendamiento financiero asciende a 31 de diciembre de 2011 a 1.936.580 euros (2.945.370 euros al cierre de 2011) (véase nota 10).



CORPORACIÓN PÚBLICA EMPRESARIAL DE NAVARRA, S.L.U.  
Y SOCIEDADES DEPENDIENTES

Memoria de las Cuentas Anuales Consolidadas

31 de diciembre de 2011

(8) Inmovilizado material

La composición, y el movimiento habido en las cuentas incluidas en el Inmovilizado material, a 31 de diciembre de 2011 y 2010, son como sigue:


	Euros				Saldo a 31/12/2011
	Saldo a 31/12/2010 (Reexpresado)	Altas	Bajas	Trasposos	
<b>Coste</b>					
Terrenos y construcciones	173.100.239	3.278.498	(69.800)	(424.562)	175.884.375
Instalaciones técnicas y otro inmovilizado material	156.931.330	2.485.652	(1.004.314)	1.574.658	159.987.326
Inmovilizaciones en curso y anticipos	12.120.102	12.406.738	(5.925)	(11.844.905)	12.676.010
	<u>342.151.671</u>	<u>18.170.888</u>	<u>(1.080.039)</u>	<u>(10.694.809)</u>	<u>348.547.711</u>
<b>Amortización acumulada</b>					
Construcciones	(24.927.790)	(5.137.039)	64.232	66.637	(29.933.960)
Instalaciones técnicas y otro inmovilizado material	(73.113.702)	(12.173.755)	988.088	(317.238)	(84.616.607)
	<u>(98.041.492)</u>	<u>(17.310.794)</u>	<u>1.052.320</u>	<u>(250.601)</u>	<u>(114.550.567)</u>
<b>Deterioro de valor</b>					
Terrenos y construcciones	(91.807)	-	-	(1)	(91.808)
Instalaciones técnicas y otro inmovilizado material	(455.860)	(15.599)	-	260.257	(211.202)
	<u>(547.667)</u>	<u>(15.599)</u>	<u>-</u>	<u>260.256</u>	<u>(303.010)</u>
	<b>243.562.512</b>	<b>844.495</b>	<b>(27.719)</b>	<b>(10.685.154)</b>	<b>233.694.134</b>

	Euros				Saldo a 31/12/2010 (Reexpresado)
	Saldo de incorporación (Reexpresado)	Altas	Bajas	Trasposos	
<b>Coste</b>					
Terrenos y construcciones	127.254.939	8.985.692	(1.972.438)	38.832.046	173.100.239
Instalaciones técnicas y otro inmovilizado material	131.660.053	18.051.625	(960.816)	8.180.468	156.931.330
Inmovilizaciones en curso y anticipos	51.753.033	12.310.914	(977.541)	(50.966.304)	12.120.102
	<u>310.668.025</u>	<u>39.348.231</u>	<u>(3.910.795)</u>	<u>(3.953.790)</u>	<u>342.151.671</u>
<b>Amortización acumulada</b>					
Construcciones	(21.297.740)	(4.221.288)	571.502	19.736	(24.927.790)
Instalaciones técnicas y otro inmovilizado material	(61.927.222)	(12.133.597)	947.117	-	(73.113.702)
	<u>(83.224.962)</u>	<u>(16.354.885)</u>	<u>1.518.619</u>	<u>19.736</u>	<u>(98.041.492)</u>
<b>Deterioro de valor</b>					
Terrenos y construcciones	(91.807)	-	-	-	(91.807)
Instalaciones técnicas y otro inmovilizado material	(433.966)	(23.546)	1.652	-	(455.860)
	<u>(525.773)</u>	<u>(23.546)</u>	<u>1.652</u>	<u>-</u>	<u>(547.667)</u>
	<b>226.917.290</b>	<b>22.969.800</b>	<b>(2.390.524)</b>	<b>(3.934.054)</b>	<b>243.562.512</b>

La mayor parte de los trasposos netos del inmovilizado material en los ejercicios 2011 y 2010 se realizaron a inversiones inmobiliarias.

No se han detectado deterioros de valor en los activos materiales incluidos en la categoría de activos no generadores de flujos de efectivo (nota 4 (i)).





CORPORACIÓN PÚBLICA EMPRESARIAL DE NAVARRA, S.L.U.  
 Y SOCIEDADES DEPENDIENTES

Memoria de las Cuentas Anuales Consolidadas

31 de diciembre de 2011

El importe de trabajos realizados por el Grupo para el inmovilizado material en el ejercicio 2011 ascendió a 9.760 euros (1.660.360 euros en el ejercicio 2010).

El valor neto contable del inmovilizado material afecto a reversión incluye 38.575.333 euros a 31 de diciembre de 2011 (39.968.560 euros al cierre del ejercicio 2010), que corresponden al palacio de congresos y auditorio de Navarra, conocido como Baluarte, construido sobre un terreno propiedad del Gobierno de Navarra, inicialmente del Ayuntamiento de Pamplona, cedido por 30 años, que revertirá a la Administración junto con el inmueble al final de dicho periodo (año 2036). Como contraprestación de la cesión del solar y subsuelo necesarios para el Baluarte con sus servicios y equipamiento, así como para el aparcamiento subterráneo público construido en los sótanos, el Ayuntamiento de Pamplona recibe anualmente el 25% de los resultados operativos que se obtienen en la explotación del aparcamiento subterráneo público y el derecho a utilizar el edificio y sus instalaciones y equipamiento para su propia programación, en condiciones económicas favorables. Asimismo, el valor neto contable del inmovilizado material afecto a reversión incluye, al cierre del ejercicio 2011, 6.455.622 euros correspondientes a viviendas en construcción, que revertirán a largo plazo al Ayuntamiento de Pamplona.

El valor neto contable del inmovilizado material ubicado fuera del territorio español no es significativo.

El valor neto contable del inmovilizado material no afecto directamente a la explotación asciende a 31 de diciembre de 2011 a 1.065.826 euros (2.527.227 euros al cierre del ejercicio 2010).


El coste de los elementos del inmovilizado material que están totalmente amortizados y que todavía están en uso, a 31 de diciembre de 2011 y 2010, es como sigue:

	Euros	
	2011	2010
Construcciones	3.449.260	4.616.816
Resto de elementos del inmovilizado material	28.520.246	18.168.787
	<b>31.969.506</b>	<b>22.785.603</b>

El importe pendiente de imputar a resultados por subvenciones, donaciones y legados recibidos en relación con el inmovilizado material a 31 de diciembre de 2011 asciende a 7.935.399 euros (3.421.779 euros al cierre del ejercicio 2010) (véase nota 18 (f)).

Los compromisos firmes de compra de inmovilizado material al 31 de diciembre de 2011 ascienden a 2.169.287 euros. A 31 de diciembre de 2010 no había compromisos significativos firmes de compra de inmovilizado material.

El valor neto contable del inmovilizado material con origen en operaciones de arrendamiento financiero asciende a 31 de diciembre de 2011 a 1.894.003 euros (2.135.571 euros al cierre del ejercicio 2010) (véase nota 10).



CORPORACIÓN PÚBLICA EMPRESARIAL DE NAVARRA, S.L.U.  
Y SOCIEDADES DEPENDIENTES

Memoria de las Cuentas Anuales Consolidadas

31 de diciembre de 2011

El valor neto contable del inmovilizado material afecto a garantías asciende a 31 de diciembre de 2011 a 5.938.214 euros (6.511.807 euros al cierre del ejercicio 2010) (véase nota 20).

El Grupo tiene contratadas pólizas de seguro para cubrir los riesgos a que están sujetos los elementos del inmovilizado material. La cobertura de estas pólizas se considera suficiente.

(9) Inversiones inmobiliarias

La composición, y el movimiento habido en las cuentas incluidas en inversiones inmobiliarias, a 31 de diciembre de 2011 y 2010, son como sigue:


	Euros				Saldo a 31/12/2011
	Saldo a 31/12/2010 (Reexpresado)	Altas	Bajas	Traspasos	
<b>Coste</b>					
Terrenos	20.994.951		(153.858)	187.719	21.028.812
Construcciones	102.180.157	138.346	(525.488)	10.008.364	111.801.379
	123.175.108	138.346	(679.346)	10.196.083	132.830.191
<b>Amortización acumulada</b>					
Construcciones	(21.744.861)	(4.305.331)	41.860	(50.708)	(26.059.040)
<b>Deterioro de valor</b>					
Construcciones	(1.192.836)	(525.000)			(1.717.836)
	<b>100.237.411</b>	<b>(4.691.985)</b>	<b>(637.486)</b>	<b>10.145.375</b>	<b>105.053.315</b>

	Euros				Saldo a 31/12/2010 (Reexpresado)
	Saldo de incorporación (Reexpresado)	Altas	Bajas	Traspasos	
<b>Coste</b>					
Terrenos	19.532.011	1.094.666	(12.914)	381.188	20.994.951
Construcciones	94.679.169	2.924.041	-	4.576.947	102.180.157
	114.211.180	4.018.707	(12.914)	4.958.135	123.175.108
<b>Amortización acumulada</b>					
Construcciones	(17.830.337)	(3.894.788)	-	(19.736)	(21.744.861)
<b>Deterioro de valor</b>					
Construcciones	(2.370.220)	1.177.384	-	-	(1.192.836)
	<b>94.010.623</b>	<b>1.301.303</b>	<b>(12.914)</b>	<b>4.938.399</b>	<b>100.237.411</b>

En este epígrafe el Grupo tiene registrados elementos de inmovilizado arrendados a terceros que se componen de terrenos, naves industriales, edificios administrativos y viviendas de protección oficial.

El importe de trabajos realizados por el Grupo para inversiones inmobiliarias en el ejercicio 2011 ascendió a 5.672.840 euros (7.704.134 euros en el ejercicio 2010).

El valor neto contable de inversiones inmobiliarias afecto a reversión incluye, al cierre del ejercicio 2011, 1.740.120 euros correspondientes a viviendas alquiladas a terceros, que revertirán a largo plazo al Ayuntamiento de Pamplona.



CORPORACIÓN PÚBLICA EMPRESARIAL DE NAVARRA, S.L.U.  
Y SOCIEDADES DEPENDIENTES

Memoria de las Cuentas Anuales Consolidadas

31 de diciembre de 2011

Durante el ejercicio 2011 las inversiones inmobiliarias generaron un ingreso de 6.154.252 euros (6.115.463 euros en el ejercicio 2010) y los gastos de explotación asociados con estas inversiones inmobiliarias ascendieron a 2.391.109 euros (2.242.004 euros en el ejercicio 2010).

El coste de las inversiones inmobiliarias que están totalmente amortizadas y que todavía están en uso a 31 de diciembre de 2011 asciende a 1.443.570 euros (la misma cantidad al cierre del ejercicio 2010).

El importe pendiente de imputar a resultados por subvenciones, donaciones y legados recibidos en relación con inversiones inmobiliarias a 31 de diciembre de 2011 asciende a 10.652.756 euros (12.541.886 euros al cierre del ejercicio 2010) (véase nota 18 (f)).

El valor neto contable de las inversiones inmobiliarias afecto a garantías asciende a 31 de diciembre de 2011 a 40.789.709 euros (45.339.305 euros al cierre del ejercicio 2010) (véase nota 20).

A 31 de diciembre de 2011 no hay compromisos significativos firmes de compra de inversiones inmobiliarias (1.676.204 euros al cierre del ejercicio 2010).

El Grupo tiene contratadas pólizas de seguro para cubrir los riesgos a los que están sujetos los elementos de inversiones inmobiliarias. La cobertura de estas pólizas se considera suficiente.

(10) Arrendamientos

(a) Arrendamientos financieros – información como arrendatario

El Grupo tiene arrendados a terceros, como arrendatario, elementos del inmovilizado intangible y material en régimen de arrendamiento financiero.

La conciliación entre el importe de los pagos futuros mínimos por arrendamiento y su valor actual es como sigue:

	Euros	
	2011	2010
Pagos mínimos futuros	4.391.158	6.530.406
Gastos financieros no devengados	(18.814)	(561.744)
Valor actual	<b>4.372.344</b>	<b>5.968.662</b>

El detalle por vencimientos de las cuotas pendientes ó pagos mínimos, a 31 de diciembre de 2011 y 2010, es como sigue:

CORPORACIÓN PÚBLICA EMPRESARIAL DE NAVARRA, S.L.U.  
Y SOCIEDADES DEPENDIENTES

Memoria de las Cuentas Anuales Consolidadas

31 de diciembre de 2011

	Euros	
	2011	2010
Hasta un año	2.020.053	1.771.915
Entre uno y cinco años	2.352.291	4.196.747
	<b>4.372.344</b>	<b>5.968.662</b>

(nota 12)

(b) Arrendamientos operativos – información como arrendatario

El Grupo tiene arrendados a terceros, como arrendatario, viviendas, oficinas y otros elementos del inmovilizado material en régimen de arrendamiento operativo. El gasto del ejercicio 2011 por dichos arrendamientos ascendió a 4.461.130 euros (4.526.652 euros en el ejercicio 2010).

Los pagos mínimos futuros por arrendamientos operativos no cancelables son los siguientes:

	Euros	
	2011	2010
Hasta un año	3.825.165	3.944.918
Entre uno y cinco años	8.044.816	7.470.767
Más de cinco años	214.365	297.663
	<b>12.084.346</b>	<b>11.713.348</b>

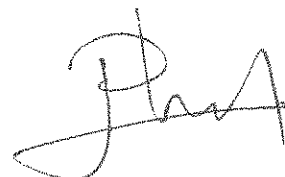
(c) Arrendamientos operativos – información como arrendador

El Grupo tiene arrendados a terceros, como arrendador, inversiones inmobiliarias (véase nota 9) y otros elementos. El ingreso del ejercicio 2011 por dichos arrendamientos ascendió a 9.664.946 euros (8.596.463 euros en el ejercicio 2010).

Los cobros mínimos futuros por otros arrendamientos operativos no cancelables son los siguientes:

	Euros	
	2011	2010
Hasta un año	2.359.208	1.999.983
Entre uno y cinco años	6.934.706	5.620.679
Más de cinco años	1.566.725	2.116.882
	<b>10.860.639</b>	<b>9.737.544</b>

Las cifras anteriores de cobros mínimos futuros no incluyen ningún importe asociado con el arrendamiento de viviendas de protección oficial a terceros, en la medida en que los arrendatarios terceros pueden cancelar los contratos con un plazo de preaviso no superior a tres meses.



CORPORACIÓN PÚBLICA EMPRESARIAL DE NAVARRA, S.L.U.  
Y SOCIEDADES DEPENDIENTES

Memoria de las Cuentas Anuales Consolidadas

31 de diciembre de 2011

(11) Participaciones puestas en equivalencia

El movimiento de las participaciones puestas en equivalencia, a 31 de diciembre de 2011 y 2010, es el siguiente:

Saldo a 31/12/2010 (Reexpresado)	Altas	Bajas	Participación en resultado	Pérdidas por deterioro	Otros (*)	Saldo a 31/12/2011
<b>49.016.898</b>	<b>2.214.724</b>	<b>(4.364.511)</b>	<b>(3.887.154)</b>	<b>(11.637)</b>	<b>864.830</b>	<b>43.833.150</b>

Euros				
Saldo de incorporación	Altas	Participación en resultado	Otros (*)	Saldo a 31/12/2010 (Reexpresado)
<b>50.205.318</b>	<b>1.961.185</b>	<b>(3.247.789)</b>	<b>98.184</b>	<b>49.016.898</b>

(\*) Participación en otros ingresos, gastos y otros imputados directamente al patrimonio neto en el ejercicio.

En el Anexo III adjunto, que forma parte integrante de esta nota, se presenta, para cada una de las participadas asociadas, el importe de "Participaciones puestas en equivalencia" y de "Participación en beneficios (pérdidas) de sociedades puestas en equivalencia".

En el ejercicio 2011 el Grupo ha vendido la totalidad de su participación en Ecoenergía Navarra, S.L., registrando un beneficio de 4.239.536 euros en la partida "Deterioro y resultado por pérdida de influencia significativa de participaciones puestas en equivalencia".

En el ejercicio 2011, una vez aplicado el procedimiento de puestas en equivalencia, se han reconocido pérdidas por deterioro por importe de 11.637 euros.

El fondo de comercio en sociedades consolidadas por puesta en equivalencia, que se incluye como mayor valor de las participaciones por puesta en equivalencia, a 31 de diciembre de 2011 y 2010, se corresponde con el siguiente detalle:

	Euros	
	2011	2010
Alestis Consulting, S.L.	-	11.637
Bioenergía Mendi, S.L.	42.233	42.233
Mizanor, S.A.	-	23.323
Twin Screw 2007, S.A.	77.840	-
Bionanoplus, S.L.	40.880	-
Applied Foods, S.L.	52.220	-
Scripta Contenidos, S.L.	63.716	-
	<b>276.889</b>	<b>77.193</b>

CORPORACIÓN PÚBLICA EMPRESARIAL DE NAVARRA, S.L.U.  
Y SOCIEDADES DEPENDIENTES

Memoria de las Cuentas Anuales Consolidadas

31 de diciembre de 2011

(12) Instrumentos Financieros

(a) Clasificación de los activos financieros por categorías

La clasificación de los activos financieros por categorías y clases, a 31 de diciembre de 2011 y 2010, es como sigue:

	Euros			
	2011		2010	
	No corriente	Corriente	No corriente	Corriente
<b>Instrumentos de patrimonio</b>				
Activos disponibles para la venta valorados a coste (nota 13 (a))	17.385.604	-	17.762.893	-
Activos disponibles para la venta valorados a valor razonable (nota 13 (b))	139.603.089	-	165.596.555	-
	<b>156.988.693</b>	<b>-</b>	<b>183.359.448</b>	<b>-</b>
<b>Créditos, derivados y otros</b>				
Inversiones mantenidas hasta el vencimiento (nota 14)	1.598.826	19.322.934	1.831.457	40.968.540
Préstamos y partidas a cobrar				
Créditos a sociedades puestas en equivalencia (nota 26(b))	110.343.289	2.218.830	114.030.982	2.848.446
Créditos a terceros (nota 15)	51.845.789	3.654.625	45.106.695	5.743.732
Fianzas y depósitos	1.703.728	352.742	635.123	534.128
Anticipos a proveedores (nota 17)	-	115.959	-	265.801
Deudores comerciales y otras cuentas a cobrar (nota 16)	-	89.869.112	-	106.967.523
Otros activos financieros	-	4.592.102	-	136.774
	<b>163.892.806</b>	<b>100.803.370</b>	<b>159.772.800</b>	<b>116.496.404</b>
	<b>165.491.632</b>	<b>120.126.304</b>	<b>161.604.257</b>	<b>157.464.944</b>
<b>Total</b>	<b>322.480.325</b>	<b>120.126.304</b>	<b>344.963.705</b>	<b>157.464.944</b>

(b) Clasificación de los pasivos financieros por categorías

La clasificación de los pasivos financieros por categorías y clases, a 31 de diciembre de 2011 y 2010, es como sigue:

CORPORACIÓN PÚBLICA EMPRESARIAL DE NAVARRA, S.L.U.  
Y SOCIEDADES DEPENDIENTES

Memoria de las Cuentas Anuales Consolidadas

31 de diciembre de 2011

	Euros			
	2011		2010	
	No corriente	Corriente	No corriente	Corriente
<b>Pasivos financieros, derivados y otros</b>				
Débitos y partidas a pagar				
Deudas con entidades de crédito (nota 20)	179.492.869	163.962.403	195.736.022	170.691.457
Acreedores por arrendamiento financiero (nota 10)	2.352.290	2.020.054	4.196.747	1.771.915
Otros pasivos financieros (nota 22)	125.327.454	4.575.886	116.358.086	7.002.820
Fianzas y depósitos recibidos	1.678.741	4.507.943	1.268.805	4.441.952
Deudas con sociedades puestas en equivalencia (nota 26(b))	-	507.352	-	601.863
Acreedores comerciales y otras cuentas a pagar				
Proveedores	-	29.726.842	-	57.445.552
Acreedores varios	-	7.517.946	-	7.130.536
Personal	-	1.859.134	-	1.973.415
Pasivos por impuesto corriente (nota 24)	-	198.849	-	815.247
Otras deudas con las Administraciones Públicas (nota 24)	-	7.744.380	-	9.449.953
Anticipos de clientes (nota 17 y 26 (a))	-	16.486.122	-	44.649.816
	308.851.354	239.106.911	317.559.660	305.974.526
Derivados de cobertura (nota 21)	175.711	1.056.671	4.477	1.272.652
<b>Total</b>	<b>309.027.065</b>	<b>240.163.582</b>	<b>317.564.137</b>	<b>307.247.178</b>

(c) Pérdidas y ganancias netas por categorías de activos y pasivos financieros

El importe de las pérdidas y ganancias netas, en los ejercicios 2011 y 2010, por categorías de activos y pasivos financieros, es como sigue:

	Euros		
	2011		
	Instrumentos de patrimonio	Créditos, derivados y otros	Pasivos financieros, derivados y otros
Ingresos por dividendos (nota 13 (a) y (b))	9.600.213	-	-
Ingresos financieros aplicando el método de coste amortizado	-	4.250.099	-
Gastos financieros aplicando el método de coste amortizado			(14.526.733)
<b>Ganancias (Pérdidas) netas en pérdidas y ganancias</b>	<b>9.600.213</b>	<b>4.250.099</b>	<b>(14.526.733)</b>

CORPORACIÓN PÚBLICA EMPRESARIAL DE NAVARRA, S.L.U.  
Y SOCIEDADES DEPENDIENTES

Memoria de las Cuentas Anuales Consolidadas

31 de diciembre de 2011

	Euros		
	2010		
	Instrumentos de patrimonio	Créditos, derivados y otros	Pasivos financieros, derivados y otros
Ingresos por dividendos (nota 13 (a) y (b))	9.821.928	-	-
Ingresos financieros aplicando el método de coste amortizado	-	4.296.662	-
Gastos financieros aplicando el método de coste amortizado	-	-	(10.993.215)
<b>Ganancias (Pérdidas) netas en pérdidas y ganancias</b>	<b>9.821.928</b>	<b>4.296.662</b>	<b>(10.993.215)</b>


(d) Clasificación por vencimiento de los activos financieros no corrientes

La clasificación de los activos financieros no corrientes, excepto instrumentos de patrimonio, por vencimientos, a 31 de diciembre de 2011, es como sigue:

	Euros					
	2013	2014	2015	2016	Años posteriores	Total no corriente
Inversiones mantenidas hasta el vencimiento (notas 12 (a))	1.036.457	362.369	80.000	-	120.000	1.598.826
Créditos a sociedades puestas en equivalencia (nota 12 (a))	1.297.286	106.608.835	2.000	2.000	2.433.168	110.343.289
Créditos a terceros (notas 12 (a))	1.751.178	969.972	996.184	946.542	47.181.913	51.845.789
Fianzas y depósitos	409.561	315.407	313.384	314.584	350.792	1.703.728
	<b>4.494.482</b>	<b>108.256.583</b>	<b>1.391.568</b>	<b>1.263.126</b>	<b>50.085.873</b>	<b>165.491.632</b>

La clasificación de los activos financieros no corrientes, excepto instrumentos de patrimonio, por vencimientos, a 31 de diciembre de 2010, es como sigue:

	Euros					
	2012	2013	2014	2015	Años posteriores	Total no corriente
Inversiones mantenidas hasta el vencimiento (notas 12 (a))	639.787	-	-	80.000	1.111.670	1.831.457
Créditos a sociedades puestas en equivalencia (nota 12 (a))	2.059.348	1.518.407	110.443.227	-	10.000	114.030.982
Créditos a terceros (notas 12 (a))	4.759.515	5.400.511	6.813.571	5.814.874	22.318.224	45.106.695
Fianzas y depósitos	157.539	9.149	258.627	30.708	179.100	635.123
	<b>7.616.189</b>	<b>6.928.067</b>	<b>117.515.425</b>	<b>5.925.582</b>	<b>23.618.994</b>	<b>161.604.257</b>





CORPORACIÓN PÚBLICA EMPRESARIAL DE NAVARRA, S.L.U.  
Y SOCIEDADES DEPENDIENTES

Memoria de las Cuentas Anuales Consolidadas

31 de diciembre de 2011

(e) Clasificación por vencimiento de los pasivos financieros no corrientes

La clasificación de los pasivos financieros no corrientes por vencimientos, a 31 de diciembre de 2011, es como sigue:

	Euros					
	2013	2014	2015	2016	Años posteriores	Total no corriente
Deudas con entidades de crédito	45.103.486	68.151.481	14.286.315	13.319.682	38.631.905	179.492.869
Acreeedores por arrendamiento financiero	2.228.727	82.615	33.492	7.456	-	2.352.290
Otros pasivos financieros	2.817.080	107.706.725	2.239.692	12.654.494	1.588.204	127.006.195
Derivados de cobertura	175.711	-	-	-	-	175.711
	<b>50.325.004</b>	<b>175.940.821</b>	<b>16.559.499</b>	<b>25.981.632</b>	<b>40.220.109</b>	<b>309.027.065</b>


La clasificación de los pasivos financieros no corrientes por vencimientos, a 31 de diciembre de 2010, es como sigue:

	Euros					
	2012	2013	2014	2015	Años posteriores	Total no corriente
Deudas con entidades de crédito	17.417.103	42.147.660	68.009.460	14.630.672	53.531.127	195.736.022
Acreeedores por arrendamiento financiero	1.970.715	2.187.212	38.317	503	-	4.196.747
Otros pasivos financieros	5.027.888	1.741.353	106.814.330	2.017.944	2.025.376	117.626.891
Derivados de cobertura	-	4.477	-	-	-	4.477
	<b>24.415.706</b>	<b>46.080.702</b>	<b>174.862.107</b>	<b>16.649.119</b>	<b>55.556.503</b>	<b>317.564.137</b>

(13) Activos disponibles para la venta

(a) Valorados a coste

El movimiento y saldo de los activos disponibles para la venta a largo plazo, a 31 de diciembre de 2011 y 2010, valorados a coste, que corresponden a instrumentos de patrimonio no cotizados, son como sigue:



CORPORACIÓN PÚBLICA EMPRESARIAL DE NAVARRA, S.L.U.  
Y SOCIEDADES DEPENDIENTES

Memoria de las Cuentas Anuales Consolidadas

31 de diciembre de 2011

	Euros				Saldo a 31/12/2011
	Saldo a 31/12/2010	Altas	Bajas	Trasposos	
Instrumentos de patrimonio no cotizados					
Coste	39.341.044	996.652	(4.296.041)	6.508.304	42.549.959
Desembolso pendiente	(7.293.057)	-	961.903	-	(6.331.154)
Deterioro de valor	(14.285.094)	(2.160.819)	3.290.538	(5.677.826)	(18.833.201)
	<b>17.762.893</b>	<b>(1.164.167)</b>	<b>(43.600)</b>	<b>830.478</b>	<b>17.385.604</b>

	Euros			Saldo a 31/12/2010
	Saldo de incorporación	Altas	Bajas	
Instrumentos de patrimonio no cotizados				
Coste	38.721.482	866.407	(246.845)	39.341.044
Desembolso pendiente	(8.526.227)	-	1.233.170	(7.293.057)
Deterioro de valor	(14.329.855)	(551.689)	596.450	(14.285.094)
	<b>15.865.400</b>	<b>314.718</b>	<b>1.582.775</b>	<b>17.762.893</b>

En el ejercicio 2011 el Grupo ha recibido dividendos de participadas no cotizadas por importe de 12.090 euros (21.271 euros en el ejercicio 2010) (nota 12 (c)).


En los Anexos IV y V, los cuales forman parte integrante de esta nota, se muestran las características más importantes de las participaciones en instrumentos de patrimonio no cotizados, así como determinada información adicional requerida por la legislación mercantil vigente.

(b) Valorados a valor razonable

Los activos disponibles para la venta a largo plazo, a 31 de diciembre de 2011 y 2010, valorados a valor de cotización, se corresponden con 28.849.574 acciones de Iberdrola, S.A. (sociedad cotizada en Bolsa, IBEX 35), con domicilio social en Plaza Euskadi 5, Bilbao y dedicada a la producción, distribución y comercialización de energía), valoradas en 139.603.089 y 165.596.555 euros, respectivamente.

La cotización media del último trimestre de 2011 fue 4,966 euros por acción y la cotización al cierre de 2011 fue 4,839 euros por acción. La cotización media del último trimestre de 2010 fue 5,740 euros por acción y la cotización al cierre de 2010 fue 5,768 euros por acción.

Su movimiento durante los ejercicios 2011 y 2010 es como sigue:



CORPORACIÓN PÚBLICA EMPRESARIAL DE NAVARRA, S.L.U.  
Y SOCIEDADES DEPENDIENTES

Memoria de las Cuentas Anuales Consolidadas

31 de diciembre de 2011


	<u>Euros</u>
Saldo a 31 de diciembre de 2010	165.596.555
Variación en el valor razonable en el ejercicio 2011	<u>(25.993.466)</u>
Saldo a 31 de diciembre de 2011	<u><b>139.603.089</b></u>
	<u>Euros</u>
Saldo de incorporación	192.426.659
Variación en el valor razonable en el ejercicio 2010	<u>(26.830.104)</u>
Saldo a 31 de diciembre de 2010	<u><b>165.596.555</b></u>

El coste medio de las acciones de Iberdrola asciende a 7,334 euros por acción. La participación está ajustada al valor de cotización al cierre del ejercicio 2011.

Tal y como se indica en la nota 4(k)(vi), el descenso en el valor razonable de un activo financiero disponible para la venta que ha sido registrado directamente en ingresos y gastos reconocidos en patrimonio neto, se reconoce en resultados cuando existe evidencia objetiva de un deterioro de valor, aunque el activo financiero no haya sido dado de baja en el balance de situación, como consecuencia de uno o más eventos que hayan ocurrido después de su reconocimiento inicial y que ocasionen la falta de recuperabilidad del valor en libros del activo, evidenciada, por ejemplo, por un descenso prolongado o significativo en su valor razonable.

Desde octubre de 2008 la cotización de la acción ha estado por debajo del coste medio de las acciones. La cotización al cierre de los ejercicios 2011 y 2010 era un 34% y 21% inferior a dicho coste, respectivamente. Conforme a las normas y principios contables generalmente aceptados, entendemos que los factores indicados representan una evidencia de deterioro, motivo por el que la indicada pérdida de valor está imputada a la cuenta de pérdidas y ganancias en su totalidad. Tomando como consideración, a efectos de la distribución de la pérdida entre los ejercicios citados, que el deterioro se produce cuando se alcanzan los 18 meses de cotización por debajo del coste de adquisición, plazo mencionado por el vigente Plan General de Contabilidad, se ha registrado, en los ejercicios 2011 y 2010, una pérdida de 25.993.466 y 46.013.479 euros en el epígrafe "Deterioro y resultado por enajenaciones de instrumentos financieros" de la cuenta de resultados adjunta, respectivamente.

En el ejercicio 2011 el Grupo ha recibido dividendos en relación con esta inversión por importe de 9.588.123 euros (9.800.657 euros en el ejercicio 2010) (nota 12 (c)).



CORPORACIÓN PÚBLICA EMPRESARIAL DE NAVARRA, S.L.U.  
Y SOCIEDADES DEPENDIENTES

Memoria de las Cuentas Anuales Consolidadas

31 de diciembre de 2011

De la lectura de la información facilitada por la propia Iberdrola no se han identificado eventos causantes de pérdidas que puedan tener impacto en los flujos de efectivo futuros estimados sobre dicha inversión. Según información publicada por la propia Iberdrola, la capitalización bursátil de Iberdrola al 31 de diciembre de 2011 era de 0,85 veces su valor contable, su resultado operativo bruto (EBITDA) ha crecido un 1,6% sobre el del ejercicio anual 2010 (en 2010 creció un 10,5% sobre el del ejercicio anual 2009) y su beneficio neto recurrente ha experimentado en el ejercicio 2011 un crecimiento del 1,2%, alcanzando los 2.614 millones de euros (en 2010 creció un 5,6%, alcanzando los 2.582 millones de euros). Iberdrola ha hecho pública, el 23 de febrero de 2012, cuando ha presentado sus resultados 2011, su intención de mantener la retribución al accionista en 2012 igual que en 2011.

(14) Inversiones mantenidas hasta el vencimiento

Corresponden a deuda pública e imposiciones con diferentes entidades financieras con un vencimiento superior a tres meses, que no tienen riesgos significativos de valor.

Su movimiento durante los ejercicios 2011 y 2010 es como sigue:


	Euros			
	Saldo a 31/12/2010	Altas	Bajas	Saldo a 31/12/2011
Parte no corriente	1.831.457	362.369	(595.000)	1.598.826
Parte corriente	40.968.540	41.469.446	(63.115.052)	19.322.934
<b>Total</b>	<b>42.799.997</b>	<b>41.831.815</b>	<b>(63.710.052)</b>	<b>20.921.760</b>

	Euros			
	Saldo de incorporación	Altas	Bajas	Saldo a 31/12/2010
Parte no corriente	2.321.670	44.787	(535.000)	1.831.457
Parte corriente	74.659.093	67.290.239	(100.980.792)	40.968.540
<b>Total</b>	<b>76.980.763</b>	<b>67.335.026</b>	<b>(101.515.792)</b>	<b>42.799.997</b>

(15) Créditos a terceros

El movimiento y saldo habido en las cuentas incluidas en créditos a terceros, a 31 de diciembre de 2011 y 2010, es como sigue:



CORPORACIÓN PÚBLICA EMPRESARIAL DE NAVARRA, S.L.U.  
Y SOCIEDADES DEPENDIENTES

Memoria de las Cuentas Anuales Consolidadas

31 de diciembre de 2011


	Euros				Saldo a 31/12/2011
	Saldo a 31/12/2010	Altas	Bajas	Trasposos	
<b>Parte no corriente</b>					
Plan director de saneamiento	37.183.151	25.581.421	(28.388.159)	-	34.376.413
Créditos por enajenación de inmovilizado	3.811.972	-	(139.088)	(437.500)	3.235.384
Otros créditos	5.191.147	12.040.128	(303.225)	401.261	17.329.311
Deterioro de valor	(1.079.575)	(1.734.403)	2.594	(283.935)	(3.095.319)
	<b>45.106.695</b>	<b>35.887.146</b>	<b>(28.827.878)</b>	<b>(320.174)</b>	<b>51.845.789</b>
<b>Parte corriente</b>					
Créditos por enajenación de inmovilizado	631.936	233.339	(631.936)	437.500	670.839
Otros créditos	24.879.634	6.024.786	(1.122.063)	(3.774.111)	26.008.246
Deterioro de valor	(19.767.838)	(5.687.225)	15.000	2.415.603	(23.024.460)
	<b>5.743.732</b>	<b>570.900</b>	<b>(1.738.999)</b>	<b>(921.008)</b>	<b>3.654.625</b>
<b>Total</b>	<b>50.850.427</b>	<b>36.458.046</b>	<b>(30.566.877)</b>	<b>(1.241.182)</b>	<b>55.500.414</b>

	Euros				Saldo a 31/12/2010
	Saldo de incorporación	Altas	Bajas	Trasposos	
<b>Parte no corriente</b>					
Plan director de saneamiento	39.683.624	24.965.257	(27.465.730)	-	37.183.151
Créditos por enajenación de inmovilizado	4.284.515	98.346	(133.389)	(437.500)	3.811.972
Otros créditos	21.035.009	960.598	(2.470.761)	(14.333.699)	5.191.147
Deterioro de valor	(6.935.852)	(500.000)	440.000	5.916.277	(1.079.575)
	<b>58.067.296</b>	<b>25.524.201</b>	<b>(29.629.880)</b>	<b>(8.854.922)</b>	<b>45.106.695</b>
<b>Parte corriente</b>					
Créditos por enajenación de inmovilizado	877.011	194.436	(877.011)	437.500	631.936
Otros créditos	8.575.373	2.992.836	(1.001.060)	14.312.485	24.879.634
Deterioro de valor	(3.175.275)	(10.695.569)	19.283	(5.916.277)	(19.767.838)
	<b>6.277.109</b>	<b>(7.508.297)</b>	<b>(1.858.788)</b>	<b>8.833.708</b>	<b>5.743.732</b>
<b>Total</b>	<b>64.344.405</b>	<b>18.015.904</b>	<b>(31.488.668)</b>	<b>(21.214)</b>	<b>50.850.427</b>

La sociedad dependiente Navarra de Infraestructuras Locales, S.A. (NILSA) es la encargada de la realización de las obras y servicios enmarcados en el Plan Director de Saneamiento de los Ríos de Navarra así como de la gestión del canon de saneamiento establecido para la financiación de las actividades comprendidas en dicho Plan. La cuenta "Plan director de saneamiento" recoge el saldo deudor acumulado del citado Plan.

Una parte de los créditos concedidos a terceros se encuentran garantizados con hipotecas o avales. Otra parte corresponde a un préstamo, sin garantías recibidas, otorgado en el ejercicio 2011 a una sociedad por importe de 10 millones de euros para financiar su proceso de restructuración y que se amortizará mediante cuota única al vencimiento del mismo, el 29 de marzo de 2021.

El deterioro constituido por el Grupo de los créditos cubre los saldos de dudoso cobro de créditos sin garantías o aquellos dudosos en los que el valor razonable de los bienes hipotecados no cubre el valor del crédito concedido.



CORPORACIÓN PÚBLICA EMPRESARIAL DE NAVARRA, S.L.U.  
Y SOCIEDADES DEPENDIENTES

Memoria de las Cuentas Anuales Consolidadas

31 de diciembre de 2011

(16) Deudores comerciales y otras cuentas a cobrar

El detalle de deudores comerciales y otras cuentas a cobrar, a 31 de diciembre de 2011 y 2010, es como sigue:


	Euros	
	2011	2010
Empresas vinculadas (nota 26(b))		
Clientes sociedades puestas en equivalencia	61.632	55.961
Empresas no vinculadas		
Clientes por ventas y prestaciones de servicios	51.298.779	68.995.205
Deterioro de créditos por operaciones comerciales	(2.159.129)	(1.358.793)
Deudores varios	21.403.736	22.213.786
Deterioro de valor de deudores	(1.092.376)	(998.033)
Personal	53.594	87.706
Activos por impuesto corriente (nota 24)	4.804.894	3.174.074
Otros créditos con las Administraciones Públicas (nota 24)	15.497.982	14.797.617
	<u>89.807.480</u>	<u>106.911.562</u>
 Total	 <u><b>89.869.112</b></u>	 <u><b>106.967.523</b></u>

El desglose del movimiento durante los ejercicios 2011 y 2010 de las cuentas representativas de las correcciones valorativas es como sigue:

	Euros		
	Clientes	Deudores varios	Total
Saldo de incorporación	(1.975.899)	(760.860)	(2.736.759)
Dotaciones	(95.199)	(237.173)	(332.372)
Reversiones	568.120	-	568.120
Bajas por incobrables	144.185	-	144.185
Saldo al 31 de diciembre de 2010	<u>(1.358.793)</u>	<u>(998.033)</u>	<u>(2.356.826)</u>
Dotaciones	(1.063.474)	(145.684)	(1.209.158)
Reversiones	199.483	50.696	250.179
Bajas por incobrables	63.655	645	64.300
Saldo al 31 de diciembre de 2011	<u>(2.159.129)</u>	<u>(1.092.376)</u>	<u>(3.251.505)</u>

(17) Existencias

El detalle del epígrafe de existencias, a 31 de diciembre de 2011 y 2010, es como sigue:



CORPORACIÓN PÚBLICA EMPRESARIAL DE NAVARRA, S.L.U.  
Y SOCIEDADES DEPENDIENTES


Memoria de las Cuentas Anuales Consolidadas

31 de diciembre de 2011

	Euros	
	2011	2010 (Reexpresado)
<b>Comerciales</b>		
Otras mercaderías	192.647	113.220
Edificios adquiridos	20.873.435	16.590.526
Deterioro de valor de edificios adquiridos	(1.708.880)	(1.715.561)
Terrenos y solares	181.093.086	197.127.112
Deterioro de valor de terrenos y solares	(4.027.220)	(1.531.321)
	<u>196.423.068</u>	<u>210.583.976</u>
<b>Materias primas y otros aprovisionamientos</b>		
Materias primas y otros aprovisionamientos	3.606.427	4.832.273
Deterioro de valor materias primas y otros aprovisionamientos	(206.023)	(454.107)
	<u>3.400.404</u>	<u>4.378.166</u>
<b>Productos en curso</b>		
Productos en curso y semiterminados	5.123.378	5.401.257
Promociones y obras en curso	15.998.318	85.577.972
Deterioro de promociones y obras en curso	(839.762)	-
	<u>20.281.934</u>	<u>90.979.229</u>
<b>Productos terminados</b>		
Productos terminados	1.742.941	2.391.943
Deterioro de valor de productos terminados	-	(778.033)
Edificios, polígonos y obras construidas	88.184.602	65.780.154
Deterioro de valor de edificios, polígonos y obras construidas	(1.633.288)	(59.333)
	<u>88.294.255</u>	<u>67.334.731</u>
<b>Anticipos</b>		
	<u>115.959</u>	<u>265.801</u>
<b>Total</b>	<b><u>308.515.620</u></b>	<b><u>373.541.903</u></b>

La mayor parte de las existencias están relacionadas con la actividad pública de promoción de suelo y vivienda para uso industrial, logístico y residencial.

Dentro de "Terrenos y solares" se incluyen, a 31 de diciembre de 2011 y 2010, terrenos en Cendea de Cizur y Galar (Guendulain) por importe 82.934.431 euros adquiridos por una sociedad del Grupo en ejercicios anteriores. Esta sociedad del Grupo promovió e impulsó el desarrollo del Plan Sectorial de Incidencia Supramunicipal (PSIS), el cual fue aprobado de forma definitiva mediante Acuerdo del Gobierno de Navarra de 20 de diciembre de 2010. En "Periodificaciones a corto plazo" del pasivo del balance de situación consolidado, a 31 de diciembre de 2011 y 2010, se incluyen, entre otros conceptos, 82.934.431 euros de ingresos anticipados en relación con la venta a terceros de derechos de aprovechamiento urbanístico sobre el paraje conocido como Guendulain. En ejercicios futuros, una vez aprobado el PSIS de forma definitiva, se gestionarán los proyectos de reparcelación y urbanización.



CORPORACIÓN PÚBLICA EMPRESARIAL DE NAVARRA, S.L.U.  
Y SOCIEDADES DEPENDIENTES

Memoria de las Cuentas Anuales Consolidadas

31 de diciembre de 2011

En "Anticipos de clientes a corto plazo" del pasivo del balance de situación consolidado a 31 de diciembre de 2011 se incluyen, entre otros conceptos, 3.973.933 euros (20.404.073 euros al cierre del ejercicio 2010) de entregas a cuenta de terceros para la adquisición de viviendas de protección oficial en proceso de construcción, cuya propiedad todavía no ha sido transferida (véase nota 12 (b)).

El desglose del movimiento durante los ejercicios 2011 y 2010 de las cuentas representativas de las correcciones valorativas es como sigue:

	Euros			
	Comerciales	Materias primas	Producto terminado y en curso	Total
Saldo de incorporación	-	(228.499)	(3.649.370)	(3.877.869)
Dotaciones	(3.246.882)	(1.159.090)	(778.066)	(5.184.038)
Reversiones	-	933.482	3.590.070	4.523.552
<b>Saldo al 31 de diciembre de 2010</b>	<b>(3.246.882)</b>	<b>(454.107)</b>	<b>(837.366)</b>	<b>(4.538.355)</b>
Dotaciones	(2.489.218)	-	(1.635.684)	(4.124.902)
Reversiones	-	248.084	-	248.084
<b>Saldo al 31 de diciembre de 2011</b>	<b>(5.736.100)</b>	<b>(206.023)</b>	<b>(2.473.050)</b>	<b>(8.415.173)</b>

El deterioro reconocido en la cuenta de pérdidas y ganancias consolidada por las existencias de producto terminado se incluye en "Variación de existencias de productos terminados y en curso de fabricación".

Durante el ejercicio 2011 el Grupo no ha capitalizado gastos financieros en las existencias de ciclo de construcción superior a un año. Durante el ejercicio 2010 el Grupo capitalizó un importe de 484.970 euros de gastos financieros en las existencias de ciclo de construcción superior a un año.

El valor neto contable de las existencias afecto a garantías asciende, a 31 de diciembre de 2011, a 13.516.979 euros (31.250.169 euros al cierre del ejercicio 2010) (véase nota 20).

A 31 de diciembre de 2011 y 2010 existen compromisos firmes de compra y venta de existencias según el siguiente detalle:

Euros			
2011		2010	
Compra	Venta	Compra	Venta
<b>2.237.632</b>	<b>19.803.961</b>	<b>27.355.951</b>	<b>89.968.562</b>



CORPORACIÓN PÚBLICA EMPRESARIAL DE NAVARRA, S.L.U.  
 Y SOCIEDADES DEPENDIENTES

Memoria de las Cuentas Anuales Consolidadas

31 de diciembre de 2011

El Grupo tienen contratadas varias pólizas de seguro para cubrir los riesgos a que están sujetas las existencias. La cobertura de estas pólizas se considera suficiente.

Consumo de mercaderías, materias primas y otras materias consumibles

El detalle de los consumos de mercaderías, materias primas y otros aprovisionamientos de los ejercicios 2011 y 2010, es como sigue:

	Euros	
	2011	2010 (Reexpresado)
Consumo de mercaderías		
Compras	9.157.561	26.427.380
Variación de existencias	10.997.625	(3.063.069)
	<b>20.155.186</b>	<b>23.364.311</b>
Consumo de materias primas y otras materias consumibles		
Compras	25.573.029	43.079.285
Variación de existencias	1.734.310	(1.102.380)
	<b>27.307.339</b>	<b>41.976.905</b>

(18) Patrimonio neto


La composición y el movimiento del patrimonio neto consolidado se presenta en el Estado total de cambios en el patrimonio neto consolidado.

(a) Capital

La Sociedad Dominante se constituyó, el 4 de noviembre de 2009, con un capital social inicial de 250.000 euros, representado por 250 participaciones sociales de 1.000 euros de valor nominal cada una, totalmente suscritas y desembolsadas.

Con fecha 18 de enero de 2010 el Socio Único aprobó una ampliación de capital no dineraria por importe de 342.182.000 euros mediante la emisión y puesta en circulación de 342.182 nuevas participaciones sociales de 1.000 euros de valor nominal cada una, aportando a la Sociedad todas las acciones y participaciones sociales cuya titularidad correspondía de forma directa a la Administración de la Comunidad Foral de Navarra.

Con fecha 15 de marzo de 2011 se formalizó una ampliación de capital no dineraria por importe de 2.924.000 euros mediante la emisión y puesta en circulación de 2.924 nuevas participaciones sociales de 1.000 euros de valor nominal cada una, mediante la incorporación a la sociedad de determinados bienes inmuebles, sitios en Lekaroz, término municipal de Baztán (Navarra).



CORPORACIÓN PÚBLICA EMPRESARIAL DE NAVARRA, S.L.U.  
 Y SOCIEDADES DEPENDIENTES

Memoria de las Cuentas Anuales Consolidadas

31 de diciembre de 2011

En consecuencia, a 31 de diciembre de 2011 el capital social de la Sociedad está representado por 345.356 participaciones de 1.000 euros cada una, totalmente suscritas y desembolsadas por la Administración de la Comunidad Foral de Navarra. Todas las acciones gozan de iguales derechos políticos y económicos.

(b) Prima de emisión/ asunción global

La ampliación de capital llevada a cabo en enero de 2010 se emitió con una prima de emisión o asunción global de 18.009.670 euros, a razón de 52,6318450415276 euros por cada participación social. Una vez conocidos con certeza los valores en libros auditados de las sociedades aportadas a 31 de diciembre de 2009, la prima de emisión ó asunción global se ha reducido en 11.558.059 euros, quedando en 6.451.611 euros.

La prima de asunción es de libre disposición para el Socio Único.

(c) Reservas y resultados de ejercicios anteriores

El detalle de las reservas y resultados de ejercicios anteriores, a 31 de diciembre de 2011 y 2010, es como sigue:


	Euros	
	2011	2010 (Reexpresado)
Otras reservas	(40.051)	(45.944)
Resultados de ejercicios anteriores	(1.200.546)	(52.138)
Reserva en sociedades consolidadas	263.328.106	319.920.199
Reservas en sociedades puestas en equivalencia	(11.748.857)	(10.552.490)
	<b>250.338.652</b>	<b>309.269.627</b>

“Otras reservas” son negativas ya que incluyen únicamente los gastos relacionados con instrumentos de patrimonio propio incorporados al Patrimonio Neto por parte de la Sociedad matriz.

Los resultados negativos de ejercicios anteriores incluyen las pérdidas individuales de los ejercicios 2010 y 2009 incorporadas al Patrimonio Neto por parte de la Sociedad matriz.

El detalle por sociedad de las reservas en sociedades consolidadas por integración global y proporcional se muestra en el Anexo VI.

El detalle por sociedad de las reservas en sociedades puestas en equivalencia se muestra en el Anexo VII.



CORPORACIÓN PÚBLICA EMPRESARIAL DE NAVARRA, S.L.U.  
Y SOCIEDADES DEPENDIENTES

Memoria de las Cuentas Anuales Consolidadas

31 de diciembre de 2011

(d) Resultado del ejercicio atribuido a la sociedad dominante

La aportación de cada sociedad incluida en el perímetro de consolidación al resultado de los ejercicios 2011 y 2010, atribuido a la sociedad dominante, se muestra en el Anexo VIII.

(e) Ajustes por cambios de valor

El detalle del saldo de ajustes por cambios de valor, a 31 de diciembre de 2011 y 2010, atribuible al Grupo, es como sigue:

	Euros	
	2011	2010 (Reexpresado)
De sociedades consolidadas por integración global		
Otros ajustes por cambios de valor (nota 21)	(739.670)	(832.700)
De sociedades puestas en equivalencia		
Activos disponibles para la venta	544.654	256.667
Otros ajustes por cambios de valor	(2.283.082)	(657.125)
	(1.738.428)	(400.458)
	<b>(2.478.098)</b>	<b>(1.233.158)</b>

(f) Subvenciones, donaciones y legados recibidos

El detalle del saldo de subvenciones, donaciones y legados recibidos, de carácter no reintegrable, a 31 de diciembre de 2011 y 2010, de sociedades consolidadas por integración global y proporcional, atribuible al Grupo, es como sigue:

	Euros		
	Importe antes efecto impositivo	Efecto impositivo	Importe neto
Subvenciones, donaciones y legados recibidos			
Del Gobierno de Navarra	26.793.999	(1.878.832)	24.915.167
Del Estado	346.093	(72.827)	273.266
De la Unión Europea	114.341	(16.983)	97.358
De otros	85.147	(21.677)	63.470
Saldo a 31 de diciembre de 2011	<b>27.339.580</b>	<b>(1.990.319)</b>	<b>25.349.261</b>



CORPORACIÓN PÚBLICA EMPRESARIAL DE NAVARRA, S.L.U.  
Y SOCIEDADES DEPENDIENTES

Memoria de las Cuentas Anuales Consolidadas

31 de diciembre de 2011

	Euros		
	Importe antes efecto impositivo	Efecto impositivo	Importe neto
Subvenciones, donaciones y legados recibidos			
Del Gobierno de Navarra	22.117.340	(2.098.697)	20.018.643
Del Estado	265.207	(33.344)	231.863
De la Unión Europea	130.231	(24.300)	105.931
De otros	796.936	(5.104)	791.832
Saldo a 31 de diciembre de 2010 (Reexpresado)	<b>23.309.714</b>	<b>(2.161.445)</b>	<b>21.148.269</b>


El importe neto registrado de subvenciones, donaciones y legados recibidos, de carácter no reintegrable, a 31 de diciembre de 2011, de sociedades puestas en equivalencia asciende a 1.051.497 euros (927.101 euros al cierre del ejercicio 2010).

El detalle de las subvenciones, donaciones y legados, de carácter no reintegrable, recibidas en los ejercicios 2011 y 2010, de las sociedades consolidadas por integración global y proporcional, atribuible al Grupo, es como sigue:

	Euros
	Importe (antes efecto impositivo)
Subvenciones, donaciones y legados recibidas	
Del Gobierno de Navarra	6.583.366
Del Estado	171.807
De la Unión Europea	7.400
De otros	81.149
Adiciones en el ejercicio 2011	<b>6.843.722</b>

	Euros
	Importe (antes efecto impositivo)
Subvenciones, donaciones y legados recibidas	
Del Gobierno de Navarra	3.471.874
De la Unión Europea	13.300
Adiciones en el ejercicio 2010	<b>3.485.174</b>

El importe de "Imputación de subvenciones de inmovilizado financiero y otros" a la cuenta de resultados consolidada del ejercicio 2011 ascendió a 2.846.216 euros (1.968.095 euros en el ejercicio 2010).



CORPORACIÓN PÚBLICA EMPRESARIAL DE NAVARRA, S.L.U.  
Y SOCIEDADES DEPENDIENTES

Memoria de las Cuentas Anuales Consolidadas

31 de diciembre de 2011

(g) Fondo de provisiones técnicas aportaciones de terceros

El saldo, a 31 de diciembre de 2011 y 2010, corresponde al "Fondo de provisiones técnicas aportaciones de terceros" (véase nota 4 (o)), procedente de ejercicios anteriores, de Sociedad Navarra de Garantía Recíproca por el porcentaje de participación que el Grupo ostenta en la sociedad asociada.

(h) Socios externos

El movimiento habido en "Socios externos" se presenta en los Estados Totales de Cambios en el Patrimonio Neto Consolidado correspondientes a los ejercicios anuales terminados el 31 de diciembre de 2011 y 2010.


El saldo atribuido a socios externos, a 31 de diciembre de 2011, se justifica por su participación en las siguientes partidas:

	Euros
Fondos propios menos resultado	9.442.133
Resultado del ejercicio	(1.013.140)
Subvenciones donaciones y legados recibidos	428.464
	<u>8.857.457</u>

El saldo atribuido a socios externos, a 31 de diciembre de 2010, se justifica por su participación en las siguientes partidas reexpresadas:

	Euros
Fondos propios menos resultado	22.683.411
Resultado del ejercicio	(895.012)
Ajustes por cambio de valor	(24.832)
Subvenciones donaciones y legados recibidos	472.482
	<u>22.236.049</u>

El desglose de los socios externos por sociedad dependiente y conceptos, al cierre de los ejercicios 2011 y 2010, se muestra a continuación:



CORPORACIÓN PÚBLICA EMPRESARIAL DE NAVARRA, S.L.U.  
Y SOCIEDADES DEPENDIENTES

Memoria de las Cuentas Anuales Consolidadas

31 de diciembre de 2011

	Euros			Saldo a 31/12/11
	Fondos propios menos resultado	Resultado del ejercicio	Otras partidas de patrimonio neto	
Sociedad dependiente				
Sociedad de Desarrollo de Navarra, S.L.	2.858.619	(882.556)	7.309	1.983.372
Natural Climate Systems, S.A	743.453	(635.522)	32.860	140.791
Salinas de Navarra, S.A.	4.429.685	693.770	388.295	5.511.750
Start Up Capital Navarra, S.A	1.410.376	(188.832)	-	1.221.544
	<b>9.442.133</b>	<b>(1.013.140)</b>	<b>428.464</b>	<b>8.857.457</b>

	Euros			Saldo a 31/12/10
	Fondos propios menos resultado	Resultado del ejercicio	Otras partidas de patrimonio neto	
Sociedad dependiente				
Ciudad del Transporte de Pamplona, S.A.	86.009	2.165	92	88.266
Navarra de Suelo Industrial, S.A.	12.110.525	247.942	8.698	12.367.165
Sociedad de Desarrollo de Navarra, S.A.	4.400.048	(1.200.000)	(3.931)	3.196.117
Circuito de Los Arcos, S.L.	191.357	(26.016)	(6.361)	158.980
Centro Europeo de Empresas e Innovación de Navarra, S.A.	60.808	3.642	4.492	68.942
Territorio Roncalía, S.L.	6.232	(792)	102	5.542
Natural Climate Systems, S.A	758.130	(14.109)	7.512	751.533
Salinas de Navarra, S.A.	4.129.518	233.672	437.046	4.800.236
Start Up Capital Navarra, S.A	940.784	(141.516)	-	799.268
	<b>22.683.411</b>	<b>(895.012)</b>	<b>447.650</b>	<b>22.236.049</b>

En el ejercicio 2011, el proceso de materialización del Plan de Ordenación y Reestructuración, que se menciona en la nota 1, ha supuesto la realización de las medidas necesarias para las fusiones de las sociedades, incluyendo la adquisición, con contraprestación en efectivo con pagos al contado y diferidos, de acciones y participaciones sociales de determinadas empresas del grupo a accionistas minoritarios por importe de 11.807.868 euros. El ajuste necesario para dar cumplimiento a lo anterior ha motivado un aumento neto de las reservas en sociedades consolidadas de 489.386 euros.



CORPORACIÓN PÚBLICA EMPRESARIAL DE NAVARRA, S.L.U.  
Y SOCIEDADES DEPENDIENTES

Memoria de las Cuentas Anuales Consolidadas

31 de diciembre de 2011


A 31 de diciembre de 2010, en la sociedad dependiente Circuito de Los Arcos, S.L., el Grupo tenía un compromiso de compra sobre parte de las participaciones sociales propiedad del socio externo. El importe acordado, 800.000 euros, se presentó en el balance consolidado a 31 de diciembre de 2010 como un pasivo financiero en "Deudas a corto plazo – otros pasivos financieros". En el ejercicio 2011 se han adquirido la totalidad de las participaciones sociales propiedad del socio externo. Por otra parte, existe un derecho de opción de compra a favor del tercero sobre la totalidad de activos, derechos, deudas y obligaciones en relación con el denominado Circuito de Navarra, sito en Los Arcos, sujeto a determinadas condiciones, que en el hipotético caso de materializarse sería a largo plazo.

En el caso de la sociedad Parque de la Naturaleza, S.A., el exceso entre las pérdidas acumuladas atribuibles a los socios externos directos y el resto del patrimonio neto de la mencionada sociedad, que proporcionalmente les corresponden, que ascienden, a 31 de diciembre de 2011 y 2010 a (13.036.311) y (10.799.629) euros, respectivamente, no se han atribuido a los socios externos dado que los terceros directos ajenos al Grupo han limitado su responsabilidad a las cantidades aportadas como capital, no existen pactos o acuerdos sobre aportaciones adicionales por parte de los mismos y, además, el Grupo tiene otorgados préstamos, que pueden derivar en pasivos, de difícil recuperación.

Por otra parte y en el caso del subgrupo constituido por Burnizko, S.A. y sus sociedades dependientes, los excesos entre las pérdidas acumuladas atribuibles a los socios externos directos y el resto del patrimonio neto del mencionado subgrupo, que proporcionalmente les correspondían, que ascendían, a 31 de diciembre de 2010, a (17.908.256) euros, no se atribuyeron a los socios externos dado que los terceros directos ajenos al Grupo habían limitado su responsabilidad a las cantidades aportadas como capital, no existían pactos o acuerdos sobre aportaciones adicionales por parte de los mismos y, además, el Grupo tiene otorgados préstamos y/o avales, que podían derivar en pasivos, de difícil recuperación. En el ejercicio 2011 se ha ejercido la opción de compra sobre la totalidad de las acciones del citado subgrupo por un importe testimonial.

(19) Provisiones y contingencias

El detalle y movimiento al 31 de diciembre de 2011, es como sigue:



CORPORACIÓN PÚBLICA EMPRESARIAL DE NAVARRA, S.L.U.  
Y SOCIEDADES DEPENDIENTES

Memoria de las Cuentas Anuales Consolidadas

31 de diciembre de 2011

	Euros				Saldo a 31/12/2011
	Saldo a 31/12/2010 (Reexpresado)	Dotaciones	Desdotaciones por excesos	Aplicaciones y traspasos	
<b>No corriente</b>					
Provisiones para terminación de polígonos	25.119.204			774.688	25.893.892
Fondo de reposición y reparaciones del Plan director de saneamiento (véase nota 15)	11.491.333	4.500.000	(2.125.837)	-	13.865.496
Actuaciones medioambientales (nota 25)	11.850.000	207.000	-	(150.000)	11.907.000
Provisión para actuaciones sobre la infraestructura	7.353.047	1.871.716	(344.845)	(1.109.958)	7.769.960
Provisión para expropiación de terrenos	8.749.183		(4.507.071)		4.242.112
Provisión de post-venta de viviendas	1.139.257			(1.139.257)	-
Obligaciones por prestaciones al personal	306.878	102.186		(43.245)	365.819
Otras provisiones	5.317.752	1.468.596		(129.176)	6.657.172
	<b>71.326.654</b>	<b>8.149.498</b>	<b>(6.977.753)</b>	<b>(1.796.948)</b>	<b>70.701.451</b>
<b>Corriente</b>					
Provisiones para terminación de polígonos	3.065.720	1.988.453		(4.495.416)	558.757
Provisión para actuaciones sobre la infraestructura	2.784.669			(384.872)	2.399.797
Provisión para expropiación de terrenos	257.354			(134.652)	122.702
Provisión de post-venta de viviendas	-	1.112.866		-	1.112.866
Obligaciones por prestaciones al personal	1.583.122	791.134	(986.401)	(182.296)	1.205.559
Otras provisiones por operaciones comerciales	4.125.806	844.966	(2.192.552)	(71.391)	2.706.829
Otras provisiones	2.643.683	3.298.961	(664)	(2.467.481)	3.474.499
	<b>14.460.354</b>	<b>8.036.380</b>	<b>(3.179.617)</b>	<b>(7.736.108)</b>	<b>11.581.009</b>

Provisiones

Las provisiones por terminación de polígonos obedecen a estimaciones realizadas para cubrir los costes y gastos pendientes de incurrir en la finalización de los polígonos.

Las provisiones para actuaciones medioambientales incluyen una partida de 11.907.000 euros correspondiente al coste neto de un plan plurianual de recuperación medioambiental, tras el desmantelamiento en ejercicios anteriores de la actividad minera que desarrollaba, de una sociedad dependiente, Potasas de Subiza, S.A.



CORPORACIÓN PÚBLICA EMPRESARIAL DE NAVARRA, S.L.U.  
Y SOCIEDADES DEPENDIENTES

Memoria de las Cuentas Anuales Consolidadas

31 de diciembre de 2011

De acuerdo con los términos del acuerdo concesional, una sociedad multigrupo, consolidada por integración proporcional, está sujeta al cumplimiento de ciertas obligaciones contractuales, las cuales se reconocen y valoran de acuerdo con la mejor estimación del desembolso necesario para cancelar la obligación presente en la fecha del balance. Para ello, la sociedad concesionaria ha determinado aquellas actuaciones futuras que deberá llevar a cabo al objeto de mantener la infraestructura en un adecuado estado de uso para la prestación de los servicios y actividades que constituyen el objeto del acuerdo de concesión. Las aplicaciones de la provisión para actuaciones sobre la infraestructura, a corto y largo plazo, durante el ejercicio 2011 corresponden fundamentalmente a las actuaciones de renovación del firme llevadas a cabo durante el periodo, así como a la reposición de estructuras, elementos de protección y señalización y diversas instalaciones.

Las provisiones para expropiación de terrenos obedecen, principalmente, a estimaciones realizadas para cubrir el riesgo de, en su caso, tener que hacer frente a pago antiguos propietarios de terrenos como consecuencia de expropiaciones realizadas por la sociedad dependiente Navarra de Suelo y Vivienda, S.A.U.


Otras provisiones incluyen partidas diversas de las sociedades del Grupo en cobertura de riesgos derivados de avales concedidos a terceros (véase nota 29), potenciales indemnizaciones contractuales a satisfacer a terceros y litigios en curso, principalmente.

Pasivos contingentes

Una entidad está reclamando una cantidad del orden de 2.722.000 euros por diferencias en la liquidación del contrato de ejecución de las obras que realizó. No se ha realizado provisión para este concepto ya que, de acuerdo con la opinión de los asesores legales de la sociedad dependiente, Navarra Deporte y Ocio, S.L.U., no existen fundamentos adecuados para dicha reclamación. El riesgo de una sentencia desfavorable es posible pero no probable.

Existen distintos Recursos de Casación ante el Tribunal Supremo interpuestos por distintos expropiados afectados por el Plan de Ampliación de la Ciudad de Transporte de Pamplona incoado por el Gobierno de Navarra y del que fue beneficiario la sociedad dependiente Agencia Navarra del Transporte y la Logística, S.A.U. (anteriormente Ciudad del Transporte de Pamplona, S.A.), contra las sentencias dictadas por el Tribunal Superior de Justicia de Navarra desestimando los Recursos Contencioso-Administrativos promovidos contra Acuerdos del Jurado de Expropiación de Navarra. El importe total reclamado asciende aproximadamente a 33 millones de euros más los intereses legales correspondientes. No se ha realizado provisión para este concepto ya que, conforme a la opinión de los asesores legales de la sociedad dependiente, la situación es la siguiente:

- Dada la multiplicidad de recursos y la similitud de los mismos, en cuanto a que lo discutido en todos ellos era el precio fijado por el Jurado de Expropiación de Navarra, la Sala del Tribunal Superior de Justicia de Navarra se reunió en Pleno para resolver la sentencia dictada en un recurso manteniendo como válido el precio fijado por el citado Jurado de Expropiación y desestimando todas las impugnaciones al mismo, la cual sirvió, para fijar un criterio y de antecedente y fundamento para la resolución de los restantes recursos contencioso-administrativos.



CORPORACIÓN PÚBLICA EMPRESARIAL DE NAVARRA, S.L.U.  
Y SOCIEDADES DEPENDIENTES


Memoria de las Cuentas Anuales Consolidadas

31 de diciembre de 2011

- En los motivos de los diversos recursos de casación se denuncia el hecho de que la sentencia dictada en un procedimiento sea utilizada como fundamento para la desestimación en los restantes, por entender que las pruebas practicadas en aquel no pueden ser tenidas en cuenta para resolver otros procedimientos, impugnándose también las valoraciones de las pruebas periciales practicadas y las que no habiéndose practicado en determinados recursos se han tenido en cuenta para dictar sentencias en ellos, según algunos recurrentes.
- Lo anterior no es ajustado a la realidad ni a derecho, resultando por el contrario acertados los razonamientos de las sentencias; y por ello teniendo además en cuenta las limitaciones del Recurso de Casación y la necesidad de respetar la declaración de hechos probados reconocidos en las mismas, es por lo que tanto el Gobierno de Navarra como Agencia Navarra del Transporte y la Logística, S.A.U. se opusieron a los recursos citados, interesando sean desestimados, estando pendiente de que la Sala Tercera del Tribunal Supremo dicte las sentencias oportunas.
- Se entiende que existen argumentos suficientes para la confirmación de las sentencias. El riesgo de una sentencia desfavorable es posible pero no probable.

(20) Deudas con entidades de crédito

El desglose de las deudas con entidades de crédito del Grupo, a 31 de diciembre de 2011 y 2010, por tipo de operación, es como sigue:



CORPORACIÓN PÚBLICA EMPRESARIAL DE NAVARRA, S.L.U.  
Y SOCIEDADES DEPENDIENTES

Memoria de las Cuentas Anuales Consolidadas

31 de diciembre de 2011

	Euros	
	2011	2010
<b>Préstamos</b>		
Préstamos sin garantías adicionales	44.315.412	41.100.250
Préstamos con aval del Socio Único	33.616.938	36.760.040
Préstamos con carta de compromiso del Socio Único	41.000.000	47.061.878
Préstamos con garantía hipotecaria de inmovilizado material	4.510.725	6.044.204
Préstamos con garantía hipotecaria de inversiones inmobiliarias	30.144.065	30.947.713
Préstamos con garantía hipotecaria de existencias	9.635.082	8.498.201
Préstamos con otras garantías	28.000.476	14.255.000
	<u>191.222.698</u>	<u>184.667.286</u>
<b>Créditos</b>		
Créditos sin garantías adicionales	11.407.929	33.964.340
Créditos con aval del Socio Único	630.000	5.753.181
Créditos con garantía hipotecaria de existencias	-	13.562.357
Créditos con garantía de acciones de una sociedad cotizada	132.604.218	116.553.388
Créditos con otras garantías	5.895.811	10.546.626
	<u>150.537.958</u>	<u>180.379.892</u>
Deudas por efectos descontados y similares	-	109.898
Gastos de formalización de deudas con entidades de crédito	(157.782)	(217.819)
Intereses a pagar a corto plazo	1.852.398	1.488.222
	<u>1.852.398</u>	<u>1.488.222</u>
<b>Total deudas con entidades de crédito (nota 12)</b>	<b><u>343.455.272</u></b>	<b><u>366.427.479</u></b>

Las deudas con entidades de crédito devengan tipos de interés de mercado.

El movimiento del total de deudas por entidades de crédito en los ejercicios 2011 y 2010 es como sigue:

	Euros
Saldo a 31 de diciembre de 2010	366.427.479
Aumentos	56.446.550
Disminuciones	(79.417.446)
Traspasos	(1.311)
	<u>366.427.479</u>
Saldo a 31 de diciembre de 2011	<b><u>343.455.272</u></b>
	<u>343.455.272</u>
	Euros
Saldo de incorporación	426.580.181
Aumentos	46.874.825
Disminuciones	(107.054.169)
Traspasos	26.642
	<u>366.427.479</u>
Saldo a 31 de diciembre de 2010	<b><u>366.427.479</u></b>

CORPORACIÓN PÚBLICA EMPRESARIAL DE NAVARRA, S.L.U.  
Y SOCIEDADES DEPENDIENTES

Memoria de las Cuentas Anuales Consolidadas

31 de diciembre de 2011

El disponible no dispuesto en pólizas de crédito y líneas de descuento, a 31 de diciembre de 2011, asciende a 56.845.042 euros (39.957.876 euros al cierre del ejercicio 2010).

(21) Cobertura de variaciones de tipo de interés

El nominal contratado en cobertura de variaciones de tipo de interés de préstamos y créditos por diversas sociedades dependientes del Grupo asciende a 43.130.000 euros a 31 de diciembre de 2011 (129.630.000 euros al cierre del ejercicio 2010).

(22) Otros pasivos financieros

Tras la cesión onerosa a CPEN a comienzos de 2010 del crédito ostentado por la Administración de la Comunidad Foral de Navarra frente a la empresa Canal de Navarra, S.A., CPEN pasó a ocupar la posición acreedora por el referido préstamo de 105.525.687 euros (incluido en nota 12 (b)), que no devenga intereses. Como contraprestación por la cesión, en el momento en que el préstamo participativo sea amortizado, bajo determinadas condiciones, CPEN ampliará su capital social en un importe de valor nominal y, en su caso, prima de emisión, equivalente al valor de las nuevas acciones emitidas en Canal de Navarra, S.A. con motivo de la amortización del préstamo. Las nuevas participaciones representativas del capital de CPEN correspondientes a esta ampliación serán suscritas en su integridad por la Administración de la Comunidad Foral de Navarra.

Al cierre del ejercicio 2011 la Sociedad ostenta una deuda a largo plazo proveniente de la adquisición, el 2 de mayo de 2011, de un 15,15% de las acciones de una empresa del Grupo, Navarra de Suelo y Vivienda, S.A., a tres accionistas minoritarios terceros por un importe total de 12.000.000 euros. La Sociedad puede diferir el pago, parcial o totalmente, sin intereses, hasta el 31 de diciembre de 2013. El valor actualizado del importe anterior asciende a 11.422.544 euros a 31 de diciembre de 2011. La parte del pago que se realice después del 31 de diciembre de 2013 y antes del 31 de diciembre de 2014 devengará un recargo del 2,5%. La parte del pago que se realice después del 31 de diciembre de 2014 y antes del 31 de diciembre de 2015 devengará un recargo del 5%. La parte del pago que se realice después del 31 de diciembre de 2015 y antes del 31 de diciembre de 2016 devengará un recargo del 10%.

(23) Información sobre aplazamientos de pagos efectuados a proveedores. Disposición adicional tercera "Deber de información" de la Ley 15/2010, de 5 de julio

De acuerdo con lo dispuesto en la Ley 15/2010, de 5 de julio, por la que se establecen medidas de lucha contra la morosidad en las operaciones comerciales, en el ejercicio 2011, el importe de pagos realizados a los proveedores de aprovisionamientos y otros gastos de explotación por el Grupo dentro del plazo máximo legal ascendió a 179.547.469 euros y el importe de pagos realizados por el Grupo por encima del plazo máximo legal ascendió a 15.351.798 euros. Para estos últimos pagos, el plazo medio ponderado excedido de pagos fue de 71 días.



CORPORACIÓN PÚBLICA EMPRESARIAL DE NAVARRA, S.L.U.  
Y SOCIEDADES DEPENDIENTES

Memoria de las Cuentas Anuales Consolidadas

31 de diciembre de 2011

El importe del saldo pendiente de pago a los proveedores de aprovisionamientos y otros gastos de explotación, que a 31 de diciembre de 2011 acumula un aplazamiento superior al plazo legal de pago establecido, asciende a 2.172.482 euros (6.595.779 euros al cierre del ejercicio 2010).

(24) Situación Fiscal

(a) Saldos con Administraciones Públicas

El detalle de los saldos con Administraciones Públicas, a 31 de diciembre de 2011 y 2010, es como sigue:

	Euros			
	2011		2010	
	No corriente	Corriente	No corriente (Reexpresado)	Corriente
<b>Activos</b>				
Activos por impuestos diferidos				
Derechos por deducciones pendientes	1.711.802	-	516.055	-
Créditos por pérdidas a compensar	747.583	-	31.827	-
Activos por diferencias temporarias deducibles	2.822.774	-	3.916.956	-
Activos por impuesto corrientes (nota 16)				
De ejercicios anteriores	-	2.448.493	-	671.228
Del ejercicio corriente	-	2.356.401	-	2.502.846
Impuesto sobre el Valor Añadido y similares (nota 16)	-	3.595.300	-	6.847.360
Gobierno de Navarra, deudor por subvenciones (nota 16)	-	10.500.120	-	3.895.928
Otras Administraciones, deudoras por subvenciones (nota 16)	-	1.387.758	-	4.053.523
Otros (nota 16)	-	14.804	-	806
	<b>5.282.159</b>	<b>20.302.876</b>	<b>4.464.838</b>	<b>17.971.691</b>
<b>Pasivos</b>				
Pasivos por impuestos diferidos (*)	2.550.363	-	2.754.902	-
Pasivos por impuesto corriente (nota 12 (b))	-	198.849	-	815.247
Impuesto sobre el Valor Añadido y similares	-	3.607.410	-	2.664.326
Seguridad Social	-	1.841.009	-	4.228.484
Retenciones	-	1.489.596	-	2.557.143
Otros	-	806.365	-	-
	<b>2.550.363</b>	<b>7.943.229</b>	<b>2.754.902</b>	<b>10.265.200</b>

(\*) Fundamentalmente relacionados con subvenciones de capital.

A 31 de diciembre de 2011 las distintas sociedades del Grupo tienen pendientes de inspección por las autoridades fiscales todos los impuestos que les son aplicables, en general los cuatro últimos ejercicios (cinco últimos en el caso del Impuesto sobre Sociedades). Los Administradores del Grupo no esperan que, de los ejercicios abiertos a inspección, surjan pasivos adicionales de importancia.

CORPORACIÓN PÚBLICA EMPRESARIAL DE NAVARRA, S.L.U.  
Y SOCIEDADES DEPENDIENTES

Memoria de las Cuentas Anuales Consolidadas

31 de diciembre de 2011

(b) Beneficios fiscales específicos

La Ley Foral 8/2009, de 18 de junio, de creación de Corporación Pública Empresarial de Navarra, S.L.U. establece en sus disposiciones adicionales segunda y tercera determinados beneficios fiscales en el Impuesto sobre Transmisiones Patrimoniales y Actos Jurídicos Documentados y en el Impuesto sobre Sociedades.


Otras sociedades del Grupo (Navarra de Suelo y Vivienda, S.A.U., Agencia Navarra del Transporte y la Logística, S.A.U., Sociedad de Desarrollo de Navarra, S.L., Navarra Deporte y Ocio, S.L.U., Start Up Capital Navarra, S.A. y Autopistas de Navarra, S.A.) también tienen otorgados, atendiendo a sus características particulares, determinados beneficios fiscales subjetivos en el Impuesto sobre Transmisiones Patrimoniales y Actos Jurídicos Documentados y/o en el Impuesto sobre Sociedades. Adicionalmente, otras sociedades del Grupo, participadas al 100% por la Sociedad Dominante, disfrutan de la bonificación prevista en el artículo 58 de la Ley Foral 24/1996, de 30 de diciembre, del Impuesto sobre Sociedades, por prestación de determinados servicios públicos.

(c) Impuesto sobre beneficios

A continuación, se incluye la conciliación entre el importe neto de los ingresos y gastos consolidados del ejercicio y la base imponible fiscal agregada:

Euros					
2011					
Cuenta de pérdidas y ganancias			Patrimonio neto (*)		Total
Aumento	Disminución	Neto	Neto		
Saldo de ingresos y (gastos) del ejercicio		(34.236.709)	5.892		(34.230.817)
Impuesto sobre sociedades		(418.519)	-		(418.519)
Saldo de ingresos y (gastos) antes de impuestos		(34.655.228)	5.892		(34.649.336)
Diferencias permanentes					
En las sociedades integradas	2.434.216	(9.989.691)	(7.555.475)	(47.018.594)	(54.574.069)
En el proceso de consolidación (ajustes de consolidación)	-	(14.946.524)	(14.946.524)	-	(14.946.524)
	2.434.216	(24.936.215)	(22.501.999)	(47.018.594)	(69.520.593)
Diferencias temporarias					
En las sociedades integradas	37.999.129	(14.387.657)	23.611.472	(3.581.404)	20.030.068
Compensación de bases imponibles negativas de ejercicios anteriores			(1.693.138)	(5.892)	(1.699.030)
Base Imponible (resultado fiscal)			(35.238.893)	(50.599.998)	(85.838.891)
Que se desglosa entre:					
Agregado de bases imponible positivas					21.148.147
Agregado de bases imponibles negativas					(106.987.038)

(\*) Ingresos y gastos directamente imputados al patrimonio neto, derivados en parte de correcciones en algunas sociedades individuales de cifras de ejercicios anteriores (véase nota (3)(b)).



CORPORACIÓN PÚBLICA EMPRESARIAL DE NAVARRA, S.L.U.  
Y SOCIEDADES DEPENDIENTES


Memoria de las Cuentas Anuales Consolidadas

31 de diciembre de 2011

Euros				
2010 (Reexpresado)				
Cuenta de pérdidas y ganancias			Patrimonio neto (*)	Total
Aumento	Disminución	Neto	Neto	
		(61.061.035)	(4.613.250)	(65.674.285)
Saldo de ingresos y (gastos) del ejercicio				
		<u>1.115.925</u>	<u>21.915</u>	<u>1.137.840</u>
Impuesto sobre sociedades				
Saldo de ingresos y (gastos) antes de impuestos		(59.945.110)	(4.591.335)	(64.536.445)
Diferencias permanentes				
En las sociedades integradas	20.387	(8.568.890)	(8.548.503)	(8.548.503)
En el proceso de consolidación (ajustes de consolidación)	-	<u>31.183.417</u>	<u>31.183.417</u>	<u>31.183.417</u>
	<u>20.387</u>	<u>22.614.527</u>	<u>22.634.914</u>	<u>22.634.914</u>
Diferencias temporarias				
En las sociedades integradas	24.948.716	(1.201.586)	23.747.130	23.747.130
Compensación de bases imponibles negativas de ejercicios anteriores		<u>(600.648)</u>	<u>(364.493)</u>	<u>(965.141)</u>
Base Imponible (resultado fiscal)		<u>(14.163.714)</u>	<u>(4.955.828)</u>	<u>(19.119.542)</u>
Que se desglosa entre:				
Agregado de bases imponible positivas				24.375.338
Agregado de bases imponibles negativas				(43.494.880)

(\*) Ingresos y gastos directamente imputados al patrimonio neto, derivados en parte de correcciones en alguna sociedad individual de cifras de ejercicios anteriores.

El cálculo de los importes de Hacienda Pública deudora (acreedora) por el Impuesto sobre Sociedades es como sigue:



CORPORACIÓN PÚBLICA EMPRESARIAL DE NAVARRA, S.L.U.  
Y SOCIEDADES DEPENDIENTES

Memoria de las Cuentas Anuales Consolidadas


31 de diciembre de 2011

	Euros	
	2011	2010
Agregado de bases imponibles positivas	21.148.147	24.375.338
Cuota íntegra (fiscal) (30%)	6.344.444	7.312.602
Menos deducciones	(6.057.582)	(6.047.818)
Cuota líquida	286.862	1.264.784
Menos retenciones y pagos a cuenta	(2.444.414)	(2.952.383)
Hacienda Pública (deudora) acreedora, neto	(2.157.552)	(1.687.599)
Que se desglosa entre:		
Agregado de Hacienda Pública deudora	(2.356.401)	(2.502.846)
Agregado de Hacienda Pública (acreedora)	198.849	815.247

El cálculo del total del gasto (ingreso) por Impuesto sobre Sociedades recogido en la cuenta de resultados consolidada es como sigue:

	Euros	
	2011	2010 (Reexpresado)
Cuota líquida ó impuesto corriente	286.862	1.264.784
Impuesto diferido	(705.381)	(126.944)
	(418.519)	1.137.840
Menos el importe registrado en patrimonio neto	-	(21.915)
	(418.519)	1.115.925

Conforme a las declaraciones de Impuesto sobre Sociedades presentadas y a las que se espera presentar correspondientes al ejercicio 2011, el Grupo dispone de las siguientes bases imponibles negativas, no activadas, a compensar contra eventuales beneficios fiscales futuros:





CORPORACIÓN PÚBLICA EMPRESARIAL DE NAVARRA, S.L.U.  
Y SOCIEDADES DEPENDIENTES

Memoria de las Cuentas Anuales Consolidadas

31 de diciembre de 2011

Año de origen	Euros	Aplicables hasta
1999	6.541.685	2014
2000	1.921.503	2015
2001	3.944.010	2016
2002	413.758	2017
2003	21.499.461	2018
2004	8.982.311	2019
2005	14.864.469	2020
2006	18.300.989	2021
2007	62.625.658	2022
2008	118.350.195	2023
2009	132.611.389	2024
2010	34.623.977	2025
2011 (estimada)	104.747.291	2026
	<b>529.426.696</b>	

Conforme a las declaraciones de Impuesto sobre Sociedades presentadas y a las que se espera presentar correspondientes al ejercicio 2011, el Grupo dispone de deducciones pendientes de aplicar, no activadas, por importe de 43.075.163 euros.


(25) Información Medioambiental

Algunas sociedades dependientes tienen actividades relacionadas con (i) la gestión y conservación del medio natural, contribuyendo a la mejora del medioambiente, (ii) la promoción de actividades e iniciativas que mejoren el comportamiento medioambiental de la sociedad en general y de las empresas, (iii) la depuración de aguas residuales de Navarra y la gestión del canon de saneamiento y (iv) otras operaciones cuyo propósito es reparar, reducir y prevenir el daño que como resultado de sus actividades se pudo, o se pueda, producir sobre el medio ambiente.

Los gastos e ingresos relacionados con las actividades anteriores en el ejercicio 2011 ascendieron a 28.333.204 y 27.372.601 euros, respectivamente. Asimismo, los gastos e ingresos relacionados con las actividades anteriores en el ejercicio 2010 ascendieron a 33.429.599 euros y 32.400.112 euros, respectivamente.

El valor neto contable de los activos de naturaleza medioambiental del Grupo, a 31 de diciembre de 2011 y 2010, es como sigue:

	Euros	
	2011	2010
Valor bruto	4.436.909	4.250.417
Amortización acumulada	(3.740.484)	(3.619.645)
Deterioro	(195.180)	(195.180)
	<b>501.245</b>	<b>435.592</b>



CORPORACIÓN PÚBLICA EMPRESARIAL DE NAVARRA, S.L.U.  
Y SOCIEDADES DEPENDIENTES

Memoria de las Cuentas Anuales Consolidadas

31 de diciembre de 2011

En el ejercicio 2011 el Grupo ha realizado inversiones por razones medioambientales por importe de 34.036 euros (100.339 euros en el ejercicio 2010).

Las provisiones para actuaciones medioambientales ascienden a 11.907.000 euros (véase la nota 19).

(26) Operaciones con partes vinculadas

(a) Operaciones con el Socio Único

En los ejercicios 2011 y 2010, el Socio Único, la Administración de la Comunidad Foral de Navarra, realizó las operaciones de ampliación de capital, cesión de créditos y otorgamiento de subvenciones de capital que se describen en las notas 18 (a), 18 (f) y 22. Adicionalmente, el detalle de otras transacciones con el Socio Único en los ejercicios 2011 y 2010, es como sigue:

	Euros	
	2011	2010
Ventas y prestaciones de servicios	73.497.736	72.177.162
Subvenciones de explotación	18.483.729	18.577.477
Ingresos financieros	1.181.774	1.349.243
Gastos financieros	132.707	80.192

Los saldos mantenidos, a 31 de diciembre de 2011 y 2010, con el Socio Único son los siguientes:

	Euros	
	2011	2010
Clientes por ventas y prestaciones de servicios	21.742.659	26.365.057
Deudores varios	4.392.767	2.172.639
Otros pasivos financieros (véase nota 22)	110.353.504	110.560.194
Anticipos de clientes	5.031.987	11.417.527

**CORPORACIÓN PÚBLICA EMPRESARIAL DE NAVARRA, S.L.U.  
Y SOCIEDADES DEPENDIENTES**

**Memoria de las Cuentas Anuales Consolidadas**

31 de diciembre de 2011

(b) Operaciones con sociedades puestas en equivalencia


El detalle de las transacciones con sociedades puestas en equivalencia, que se realizan en condiciones de mercado, en el ejercicio 2011 y 2010, es como sigue:

	Euros	
	2011	2010
Ventas y prestaciones de servicios	159.403	215.053
Trabajos realizados por otras empresas	1.705.651	2.369.129
Servicios exteriores	-	17.065
Ingresos financieros	351.480	359.980
Avales garantizados ante entidades financieras	4.611.428	11.010.486

Los saldos mantenidos, a 31 de diciembre de 2011 y 2010, con sociedades puestas en equivalencia son los siguientes

	Euros	
	2011	2010
Créditos (nota 12 (a))	112.562.119	116.879.428
Clientes por ventas y prestaciones de servicios (nota 16)	61.632	55.961
Deudas a corto plazo (nota 12 (b))	507.352	601.863

El epígrafe "Créditos a sociedades puestas en equivalencia" del activo no corriente incluye un préstamo participativo concedido a Canal de Navarra, S.A., concedido inicialmente por la Administración en 2006, por importe de 105.525.687 euros y, que fue cedido a la Sociedad Dominante el 18 de enero de 2010. Este préstamo participativo no devenga intereses al estar prevista su conversión en capital social bajo determinadas condiciones, lo que permitirá incrementar la participación de la Sociedad en Canal de Navarra, S.A. del 10,55% actual a un 40% (ver notas 12 d y 22).



CORPORACIÓN PÚBLICA EMPRESARIAL DE NAVARRA, S.L.U.  
Y SOCIEDADES DEPENDIENTES

Memoria de las Cuentas Anuales Consolidadas

31 de diciembre de 2011

(c) Información relativa a los miembros del Consejo de Administración y personal de Alta Dirección de la Sociedad Dominante

Durante el ejercicio 2011, el importe devengado en el Grupo por el Consejo de Administración (nueve miembros) de la Sociedad Dominante en concepto de sueldos, dietas y otras remuneraciones ha ascendido a 42.942 euros (62.138 euros en el ejercicio 2010). Asimismo, durante el ejercicio 2011, el importe devengado por el personal de alta dirección de la Sociedad Dominante en concepto de sueldos, dietas y otras remuneraciones ha ascendido a 110.000 euros (116.250 euros en el ejercicio 2010).

A 31 de diciembre de 2011 y 2010 no existían anticipos y/o créditos concedidos a miembros del Consejo de Administración. Tampoco se tenían contraídas obligaciones en materia de pensiones y seguros de vida con respecto a los miembros del órgano de administración, ni se tienen asumidas obligaciones por cuenta de ellos a título de garantía.

(d) Participaciones y cargos de los Administradores y de las personas vinculadas a los mismos en otras sociedades


El detalle de las participaciones en empresas cuyo objeto social sea idéntico, análogo o complementario al desarrollado por la misma así como, los cargos, funciones y actividades desempeñados y/o realizados por los Administradores de la Sociedad y de las personas vinculadas a los mismos en las empresas cuyo objeto social es idéntico, análogo o complementario al desarrollado por la misma, a 31 de diciembre de 2011 y 2010, se detalla a continuación:

**31 de diciembre de 2011**

Administrador	Sociedad	Cargo
D. Álvaro Miranda Simavilla	Sociedad de Desarrollo de Navarra, S.L. (98,06% propiedad de CPEN)	Vocal del Consejo de Administración

**31 de diciembre de 2010**

Administrador	Sociedad	Cargo
D. Álvaro Miranda Simavilla	Sociedad de Desarrollo de Navarra, S.A. (97,56% propiedad de CPEN)	Vocal del Consejo de Administración
D. Álvaro Miranda Simavilla	Sociedad de Promoción de Inversiones e Infraestructuras de Navarra, S.A.U. (100% de CPEN)	Presidente del Consejo de Administración
D. Álvaro Miranda Simavilla	Navarra de Financiación y Control, S.A.U. (100% de CPEN)	Presidente del Consejo de Administración
D. José Ángel Zubiaur Carreño	Navarra de Financiación y Control, S.A.U.	Vocal del Consejo de Administración



CORPORACIÓN PÚBLICA EMPRESARIAL DE NAVARRA, S.L.U.  
Y SOCIEDADES DEPENDIENTES

Memoria de las Cuentas Anuales Consolidadas

31 de diciembre de 2011

(27) Ingresos y Gastos

(a) Importe neto de ventas y prestaciones de servicios

La distribución del importe neto de la cifra de negocios de los ejercicios 2011 y 2010, por destinatario y/o zona geográfica, es como sigue:

Por destinatario y/o zona geográfica	Euros	
	2011	2010
Con el Socio Único	73.497.736	72.177.162
Con sociedades puestas en equivalencia	159.403	215.053
Con terceros		
En Comunidad Foral de Navarra	166.873.712	218.672.633
En resto nacional	39.380.810	60.996.983
En resto Unión Europea	5.798.377	7.572.909
En resto mundo	10.578.744	8.920.041
	<u>222.631.643</u>	<u>296.162.566</u>
	<b><u>296.288.782</u></b>	<b><u>368.554.781</u></b>

(b) Subvenciones de explotación

El detalle de las subvenciones de explotación incorporadas al resultado de los ejercicios 2011 y 2010, importe antes de efecto impositivo, es como sigue:

	Euros	
	2011	2010
Del Gobierno de Navarra	18.483.729	18.577.477
Del Estado	852.015	792.734
De la Unión Europea	2.145.024	1.805.081
De otros	224.242	138.038
	<u>21.705.010</u>	<u>21.313.330</u>

(c) Gastos de Personal

El detalle de los gastos de personal de los ejercicios 2011 y 2010 es como sigue:



CORPORACIÓN PÚBLICA EMPRESARIAL DE NAVARRA, S.L.U.  
Y SOCIEDADES DEPENDIENTES


Memoria de las Cuentas Anuales Consolidadas

31 de diciembre de 2011

	Euros	
	2011	2010
Sueldos, salarios y asimilados		
Sueldos y salarios	52.298.492	56.264.619
Indemnizaciones	1.267.211	823.509
	53.565.703	57.088.128
Cargas Sociales		
Seguridad Social a cargo de la empresa	13.254.909	14.308.900
Retribuciones mediante sistemas de aportación definida	43.723	87.550
Otros gastos sociales	690.274	624.439
	13.988.906	15.020.889
Provisiones	(2.503)	(110.831)
	67.552.106	71.998.186

El número medio de personas empleadas en el curso del ejercicio por las sociedades dependientes incluidas por integración global en la consolidación, distribuido por categorías, y por tipo de contrato, es como sigue:

	Número	
	2011	2010
Altos directivos	36	69
Técnicos y profesionales científicos e intelectuales y de apoyo	41	35
Resto de personal técnico	662	765
Administrativos	182	183
Comerciales, vendedores y similares	14	15
Resto de personal cualificado	295	179
Trabajadores no cualificados	292	426
	1.522	1.672
Fijos	1.232	1.188
Eventuales	252	392
Funcionarios	38	92
	1.522	1.672



CORPORACIÓN PÚBLICA EMPRESARIAL DE NAVARRA, S.L.U.  
Y SOCIEDADES DEPENDIENTES

Memoria de las Cuentas Anuales Consolidadas

31 de diciembre de 2011

En el ejercicio 2011 esta cifra incluye 60 personas empleadas en sociedades en las que el Grupo o bien no ostenta participaciones mayoritarias o incluso no ostenta participación alguna (389 personas en el ejercicio 2010) (ver nota 4(a))

El número medio de personas empleadas en el curso del ejercicio 2011 por una sociedad multigrupo consolidada por integración proporcional es 112 (113 en el ejercicio 2010).


El número medio de personas empleadas en el curso del ejercicio 2011 por las sociedades incluidas por integración global en la consolidación, con discapacidad mayor o igual al 33%, asciende a 13 (12 en el ejercicio 2010).

La distribución por sexos al término de los ejercicios 2011 y 2010 del personal de las sociedades dependientes incluidas por integración global, con detalle de categorías, incluyendo Consejeros y altos directivos, es como sigue:

	Número		
	Hombres	Mujeres	Total
Miembros de los Consejos			
Administración	102	40	(*) 142
Altos directivos	31	5	36
Personal técnico, intelectuales y de apoyo	423	290	713
Administrativos	16	168	184
Comerciales, vendedores y similares	14	4	18
Resto de personal cualificado	211	72	283
Trabajadores no cualificados	228	22	250
<b>Total a 31 de diciembre de 2011</b>	<b>1.025</b>	<b>601</b>	<b>1.626</b>

	Número		
	Hombres	Mujeres	Total
Miembros de los Consejos			
Administración	252	79	(*) 331
Altos directivos	53	13	66
Personal técnico, intelectuales y de apoyo	464	324	788
Administrativos	17	146	163
Comerciales, vendedores y similares	11	5	16
Resto de personal cualificado	143	42	185
Trabajadores no cualificados	187	255	442
<b>Total a 31 de diciembre de 2010</b>	<b>1.127</b>	<b>864</b>	<b>1.991</b>

(\*) El número real es menor dado que existen personas que son Consejeros de varias sociedades aunque no perciban retribuciones de todas ellas.



CORPORACIÓN PÚBLICA EMPRESARIAL DE NAVARRA, S.L.U.  
Y SOCIEDADES DEPENDIENTES

Memoria de las Cuentas Anuales Consolidadas

31 de diciembre de 2011

Las cifras anteriores incluyen, a 31 de diciembre de 2011 y 2010, 60 y 395 personas, incluyendo Consejeros y altos directivos, en sociedades en las que el Grupo o bien no ostenta participaciones mayoritarias o incluso no ostenta participación alguna (ver nota 4(a))

(d) Servicios Exteriores

El detalle de servicios exteriores del ejercicio 2011 y 2010, es como sigue:

	Euros	
	2011	2010 (Reexpresado)
Gastos de investigación y desarrollo	1.629.523	1.641.687
Arrendamientos y cánones	1.499.765	1.728.040
Reparaciones y conservación	10.235.249	9.203.778
Servicios profesionales independientes	5.296.393	7.144.382
Transportes	895.968	881.170
Primas de seguros	1.195.915	1.399.650
Promoción, publicidad y propaganda	3.021.970	4.026.989
Servicios bancarios	968.940	651.064
Suministros	7.548.714	7.054.377
Otros gastos	7.414.224	11.914.741
	<u>39.706.661</u>	<u>45.645.878</u>

(28) Honorarios de Auditoría

La remuneración a las distintas sociedades integradas en la organización Ernst & Young, a la que pertenece Ernst & Young, S.L., firma auditora de las cuentas anuales consolidadas de la Sociedad Dominante, durante el ejercicio 2011 ascendió a 195.621 euros, según el siguiente detalle:

	Euros	
	Sociedad Dominante	Otras sociedades del Grupo
Por servicios de auditoría	23.947	132.841
Por otros servicios	38.833	-
	<u>62.780</u>	<u>132.841</u>



**CORPORACIÓN PÚBLICA EMPRESARIAL DE NAVARRA, S.L.U.  
Y SOCIEDADES DEPENDIENTES**

Memoria de las Cuentas Anuales Consolidadas

31 de diciembre de 2011

Igualmente, otros auditores participantes en la auditoría de distintas sociedades del Grupo han facturado en el ejercicio 2011 honorarios por servicios profesionales según el siguiente detalle:


	<u>Euros</u>
Por servicios de auditoría	98.790
Por servicios de asesoramiento fiscal	-
Por otros servicios	<u>5.527</u>
	<u><u>104.317</u></u>

La remuneración a las distintas sociedades integradas en la organización KPMG, a la que pertenece KPMG Auditores, S.L., firma auditora de las cuentas anuales consolidadas de la Sociedad Dominante, durante el ejercicio 2010 ascendió a 122.552 euros, según el siguiente detalle:

	<u>Euros</u>	
	<u>Sociedad Dominante</u>	<u>Otras sociedades del Grupo</u>
Por servicios de auditoría	42.000	79.652
Por otros servicios	-	900
	<u>42.000</u>	<u>80.552</u>

Igualmente, otros auditores participantes en la auditoría de distintas sociedades del Grupo facturaron en el ejercicio 2010 honorarios por servicios profesionales según el siguiente detalle:

	<u>Euros</u>
Por servicios de auditoría	215.307
Por servicios de asesoramiento fiscal	575
Por otros servicios	<u>11.607</u>
	<u><u>227.489</u></u>



CORPORACIÓN PÚBLICA EMPRESARIAL DE NAVARRA, S.L.U.  
Y SOCIEDADES DEPENDIENTES

Memoria de las Cuentas Anuales Consolidadas

31 de diciembre de 2011

(29) Avales y Garantías

A 31 de diciembre de 2011 y 2010, las sociedades incluidas por integración global en la consolidación tienen otorgados avales ó garantías a terceros, según el siguiente detalle:

	Euros	
	2011	2010
Importes garantizados a sociedades puestas en equivalencia ante entidades financieras	4.611.428	11.010.486
Importes garantizados a otras participadas ante entidades financieras	3.575.100	1.916.160
Avales otorgados en el contexto de medidas anticrisis, incluyendo:		
- Programa para el fomento de la liquidez	241.590.919	172.049.746
- Otras medidas anticrisis e internacionalización	32.431.312	30.763.268
Otros avales concedidos a terceros	37.454.422	11.672.625
	<u>319.663.181</u>	<u>227.412.285</u>

Con el objeto de facilitar, reactivar y ampliar el mercado de crédito en Navarra en el contexto de la crisis económica, en marzo de 2009, el Gobierno de Navarra, a través de sociedades del Grupo, actualmente integradas en la sociedad dependiente Sociedad de Desarrollo de Navarra, S.L., lanzó (i) un programa de avales para el fomento de la liquidez, con una duración inicial de tres años y un importe de máximo de 300 millones de euros y (ii) un programa adicional para el fomento de inversiones, financiación de circulante, refinanciación de deuda y operaciones derivadas de proyectos de internacionalización de empresas navarras con un importe máximo de 50 millones de euros.

En relación con el mencionado programa de avales para el fomento de la liquidez, a 31 de diciembre de 2011, el importe acumulado de las operaciones de financiación formalizadas entre empresas, particulares y entidades financieras para la financiación de inversiones, circulante, microcréditos y vivienda asciende a 688 millones de euros (442 millones de euros al cierre del ejercicio 2010). Respecto al importe anterior, el importe acumulado de los avales otorgados por el Grupo asciende a unos 242 millones de euros. Existen determinadas estipulaciones incluidas en los convenios suscritos con las entidades financieras que limitan los riesgos asumidos por el Grupo.

En relación con las otras medidas anticrisis para el fomento de inversiones, financiación de circulante, refinanciación de deuda y operaciones derivadas de proyectos de internacionalización de empresas navarras, el importe acumulado de los avales otorgados por el Grupo asciende a unos 32 millones de euros. Existen determinadas garantías recibidas de las empresas avaladas en cobertura de los avales otorgados.



CORPORACIÓN PÚBLICA EMPRESARIAL DE NAVARRA, S.L.U.  
Y SOCIEDADES DEPENDIENTES


Memoria de las Cuentas Anuales Consolidadas

31 de diciembre de 2011

Parte de "Otros avales concedidos a terceros" y Otros créditos" (véase nota 15) incluyen algunos avales y préstamos específicos a largo plazo otorgados por la sociedad dependiente Sociedad de Desarrollo de Navarra, S.L., como parte de su objeto social, con el objetivo de apoyar a empresas de Navarra en procesos de reestructuración financiero-patrimonial, que incluyen la renegociación de la deuda financiera mantenida con las entidades financieras al objeto de acordar con ellas unos nuevos términos y condiciones adaptados a la delicada situación financiera actual y a los Planes de Negocio, de modo que posibiliten contar con la capacidad financiera suficiente para poder ejecutar los mismos. De la resolución de los procesos anteriores dependerá en gran medida la recuperabilidad de los créditos afectados y/o la materialización de algún pasivo. En este sentido, todos los avales otorgados disponen de garantías, fundamentalmente hipotecarias, salvo uno de ellos por importe de 10 millones de euros destinado a garantizar la financiación solicitada por una sociedad para el desarrollo de su plan de negocio en el contexto de su plan de saneamiento.

(30) Hechos posteriores

No existen hechos posteriores significativos al cierre del ejercicio 2011.



CORPORACIÓN PÚBLICA EMPRESARIAL DE NAVARRA, S.L.U.  
Y SOCIEDADES DEPENDIENTES

Memoria de las Cuentas Anuales Consolidadas

31 de diciembre de 2011

(31) Información segmentada

Las sociedades del Grupo desarrollan actividades muy heterogéneas (véase Anexo I). El proceso de materialización del Plan de Ordenación y Reestructuración ha supuesto la realización de las medidas necesarias para las fusiones de las sociedades, que se ha traducido en una reducción significativa de las sociedades públicas existentes a finales de 2010, con participación directa e indirecta de la Sociedad superior al 50%, y se ha llevado a cabo en los primeros nueve meses del ejercicio 2011. El nuevo mapa de sociedades con participación directa de la Sociedad superior al 50% incluye a trece sociedades, cada una de ellas adscrita a un ámbito concreto de actuación, correspondiente con una política pública alineada a la estrategia del Gobierno de Navarra. Dichas sociedades desarrollan sus actividades en sectores muy diversos como suelo y vivienda, transportes y logística, agroalimentación, medioambiente, infraestructuras locales, espacios culturales, deportivos y de ocio, servicios y tecnología para las Administraciones Públicas, fomento de la innovación y emprendimiento y promoción económica y financiación, principalmente.

Una vez materializado el Plan, el Consejo de Administración de la Sociedad Dominante analiza, de forma periódica, la información relativa a cada uno de los segmentos ó ámbitos de actuación del Grupo.


En el Anexo IX se presenta la información segmentada del ejercicio 2011.



CORPORACIÓN PÚBLICA EMPRESARIAL DE NAVARRA, S.L.U.  
Y SOCIEDADES DEPENDIENTES

Detalle de las empresas dependientes y asociadas con denominación, domicilio social y actividad ejercida a 31 de diciembre de 2011

Entidades	Domicilio Social	Actividad
<b>Consolidadas por integración global</b>		
Empresa Navarra de Espacios Culturales, S.A.U.	Plaza del Baluarte, Pamplona, Navarra	Construcción, equipamiento, planificación, supervisión, utilización, administración, gestión, organización y explotación de espacios culturales o turísticos cuyas infraestructuras, instalaciones o inmuebles sean propiedad, total o mayoritariamente de la Administración de la Comunidad Foral de Navarra.
Ciudad Agroalimentaria de Tudela, S.L.U.	Polígono La Serna, Calle D, Tudela, Navarra	Promoción y asesoramiento para la instalación de empresas agroalimentarias en la Ciudad Agroalimentaria de Tudela (CAT) así como producción, suministro y venta de servicios energéticos, depuración de aguas, gestión de residuos, protección contra incendios y telecomunicaciones a las empresas instaladas en la CAT.
Centro Navarro de Autoaprendizajes de Idiomas, S.A.U.	Compañía 6 Bajo, Pamplona, Navarra	Facilita y fomenta el aprendizaje de idiomas extranjeros en Navarra mediante una oferta formativa dirigida al alumnado y al personal docente en el campo de la enseñanza de idiomas.
Agencia Navarra del Transporte y la Logística, S.A.U.	Plaza de Europa 1, Edificio Alaiz, 2ª Planta, Imaecosain, Navarra	Prestación a la Administración de la Comunidad Foral de Navarra de la colaboración y asistencia técnica necesaria para el diseño, impulso, ejecución, gestión y coordinación del transporte y la logística. Promoción, diseño, construcción y explotación, directamente o mediante terceros, de infraestructuras de áreas logísticas e intermodales que se precisen por el Gobierno Foral.
Gestión Ambiental de Navarra, S.A.U.	Padre Adoáin 219, Pamplona, Navarra	Redacción, gestión y ejecución de proyectos, planes, programas y la contratación de obras y servicios, relacionados con la protección, preservación, restauración, limpieza, mejora y mantenimiento de la naturaleza. Realización y promoción de actividades de gestión, recogida, transporte, tratamiento, recuperación, eliminación y reciclaje de residuos.
Navarra de Infraestructuras Locales, S.A.U.	Avenida. Barañain 22, bajo, Pamplona, Navarra	Depura las aguas residuales de Navarra y gestiona el canon de saneamiento.
Navarra de Servicios y Tecnologías, S.A.U.	Orcoyen s/n, Pamplona, Navarra	Prestación de servicios para las Administraciones Públicas, y entidades que dependen de ellas, en los ámbitos de: (i) servicios jurídicos, económicos, información, organización y consultoría, (ii) servicios de comunicaciones electrónicas, (iii) servicios informáticos y (iv) servicios de laboratorio.



Detalle de las empresas dependientes y asociadas con denominación, domicilio social y actividad ejercida a 31 de diciembre de 2011


Entidades	Domicilio Social	Actividad
Instituto Navarro de Tecnologías e Infraestructuras Agroalimentarias, S.A.U.	Avenida Serapio Huici 22, Villava, Navarra	Promoción, fomento, investigación, experimentación, divulgación de técnicas y sistemas de producción agrícola, ganadera, agroalimentaria y de construcción de regadíos y sistemas de riego. Ejecución y explotación de proyectos y obras de áreas regables y otras de interés general. Promoción, control y certificación de productos agroalimentarios.
Navarra de Suelo y Vivienda, S.A.U.	Avenida San Jorge 8, bajo, Pamplona, Navarra	En la Comunidad Foral, (i) promoción y transformación de suelo y elaboración de instrumentos de ordenación territorial y urbanística, (ii) promoción de vivienda protegida tanto en régimen de compraventa como en régimen de arrendamiento, (iii) promoción de áreas de actividad económica y polígonos industriales y (iv) asistencia técnica a las Administraciones Públicas.
Navarra Deporte y Ocio, S.L.U.	Malvasía 5, Los Arcos, Navarra	Construcción, equipamiento, planificación, supervisión, utilización, administración, gestión, organización y explotación de espacios deportivos, temáticos y de ocio, cuyas infraestructuras, instalaciones o inmuebles sean propiedad, total o mayoritariamente de la Administración de la Comunidad Foral de Navarra.
Trabajos Catastrales, S.A.U.	Cabárceno 6, Sarriguren, Navarra	Realización de servicios integrados para la modernización de las Administraciones Públicas, con base en el uso de información territorial, tecnologías de la información y comunicaciones, entre otros.
Centro Europeo de Empresas e Innovación de Navarra, S.L.U.	Polígono de Elorz s/n Noain, Navarra	Prestación a la Administración de la Com. Foral de Navarra de la colaboración y asistencia técnica necesarias para su desarrollo económico y tecnológico, en especial, sobre el Plan Tecnológico de Navarra. Gestión de un centro de empresas para la promoción de la innovación y el emprendimiento. Realización de verificaciones en el campo de la metrología legal, la calidad y seguridad industrial.
Sociedad de Desarrollo de Navarra, S.L.	Avenida Carlos III 36, 1º dcha, Pamplona, Navarra	Realización de actividades de inversión y financiación fomentando el desarrollo empresarial de la Comunidad Foral de Navarra. Participación en el capital de otras sociedades.



CORPORACIÓN PÚBLICA EMPRESARIAL DE NAVARRA, S.L.U.  
Y SOCIEDADES DEPENDIENTES

Detalle de las empresas dependientes y asociadas con denominación, domicilio social y actividad ejercida a 31 de diciembre de 2011


Entidades	Domicilio Social	Actividad
Natural Climate Systems, S.A.	Avda. Carlos III 11, 3º, Pamplona, Navarra	Promoción inmobiliaria con criterios de eficiencia energética.
Potasas de Subiza, S.A.U.	Polígono Meseta de Salinas-Gezaure, Beriain, Navarra	Actividad medioambiental y de recomposición de tejido industrial.
Salinas de Navarra, S.A.	Polígono Meseta de Salinas-Gezaure, Beriain, Navarra	Producción, elaboración y comercialización de sal y productos derivados de esta.
Start Up Capital Navarra, S.A.	Polígono Elorz s/n, Noain, Navarra	Promoción y fomento de empresas.
Parque de la Naturaleza de Navarra, S.A.	Avenida Carlos III 36, Pamplona, Navarra	Explotación de instalaciones de ocio.
Burnizko, S.A. y sociedades dependientes	Ibarrea 6, Alsasua, Navarra	Fabricación, reparación y comercialización de vehículos de todas clases: autocares, trenes y vagones.
<u>Consolidadas por integración proporcional</u>		
Autopistas de Navarra, S.A.	Autopista AP-15 Km. 83-Sur, Tajonar, Navarra	Construir, conservar y explotar la autopista de peaje AP-15.
<u>Consolidadas por puesta en equivalencia</u>		
Canal de Navarra, S.A.	General Capaz s/n, Zaragoza, Zaragoza	Contratación, construcción y explotación, de las obras hidráulicas de regulación y transporte, incluidas en el Proyecto del Canal de Navarra.
Organización de la Patata en el Pirineo Occidental, S.A.	Carretera Salinas s/n, Noain, Navarra	Producción y venta de semillas de patata.
Pamplona Convention Bureau, S.L.	Avenida Roncesvalles 4, bajo, Pamplona, Navarra	Promoción de Pamplona como sede de congresos, seminarios, etc. así como del resto de la Comunidad de Navarra.
Sociedad Navarra de Garantía Reciproca	Arrieta 21, Pamplona, Navarra	Prestación de garantías personales a favor de sus socios.
Instituto Lactológico de Lecumberri, S.A.	Plazaola 23, Lecumberri, Navarra	Planificación, establecimiento y prestación de toda clase de servicios en relación con el sector lácteo.



CORPORACIÓN PÚBLICA EMPRESARIAL DE NAVARRA, S.L.U.  
Y SOCIEDADES DEPENDIENTES

Detalle de las empresas dependientes y asociadas con denominación, domicilio social y actividad ejercida a 31 de diciembre de 2011

Entidades	Domicilio Social	Actividad
Punto Futuro, F.C.R.	Emilio Arrieta 11, Pamplona, Navarra	Toma de participación temporal en proyectos encuadrados en el sector agroalimentario.
Ronda TIC, F.C.R.	Emilio Arrieta 11, Pamplona, Navarra	Fondo de inversión en pequeñas y medianas empresas que desarrollen las tecnologías de la información y de la comunicación.
Futura Acorp, S.L.	Ctra. Corella km. 1, Tudela, Navarra	Investigación, diseño y desarrollo de soluciones en nuevas tecnologías.
Applied Foods, S.L.	Polígono Industrial La Serna, Calle C, oficina 3, Tudela, Navarra	Desarrollo y elaboración de adhesivos comestibles a partir de biopolímeros alimentarios.
Tasaciones y Consultoría, S.A.	España 5, Cizur Menor, Navarra	Tasación o valoración de bienes en general y especialmente de los admitidos como garantía en el mercado hipotecario.
TCA Cartográfica y Geomática, S.A.	Américo Vespucio 5, Edificio La Cartuja, Sevilla, Sevilla	Realización y gestión de trabajos técnicos y administrativos para la confección, implantación, conservación y gestión de registros de riqueza.
Comunicación e Información al Ciudadano de Navarra, S.L.	Cabarceo 6, 2º, Sarriguren, Navarra	Atender e informar a toda clase de personas y entidades sobre cualquier materia. Capturar, procesar y tratar la información.
Eco Ciudades de Navarra, S.A.	Avda. Carlos III 11, 3º, Pamplona, Navarra	Diseño, gestión urbanística y desarrollo de Eco-Ciudades.
Biomasa Térmica de Navarra, S.L.	Polígono Industrial Rocafort, Sangüesa, Navarra	Explotación de combustible energético derivado de recursos biológicos.
K Seguridad e Innovación Tecnológica Digital, S.L.	Polígono Industrial Mocholi, Edificio CEIN, Noáin, Navarra	Diseño, desarrollo, formación e implantación de software y hardware orientados a la seguridad, la protección de datos y la calidad.
Alestis Consulting, S.L.	Santa Vicente María 20, 5º A, Pamplona, Navarra	Consultora de telecomunicaciones con geolocalización, comunicaciones móviles y actividades tecnológicas de alto valor añadido.
Reduce Destrucción Documental, S.L.	Río Alzania 19, Pamplona, Navarra	Destrucción confidencial de documentos, formato papel y digital.
U Rock Films, S.L.	Esquitroz 22, Pamplona, Navarra	Promoción audiovisual para medios de información y comunicación.
Biofaptus, S.L.	Polígono Mocholi Plaza Cein 5, Noain, Navarra	Desarrollo de nanopartículas y micropartículas poliméricas como sistemas de liberación controlada (SLC) de fármacos.






**CORPORACIÓN PÚBLICA EMPRESARIAL DE NAVARRA, S.L.U.  
 Y SOCIEDADES DEPENDIENTES**

Detalle de las empresas dependientes y asociadas con denominación, domicilio social y actividad ejercida a 31 de diciembre de 2011


Entidades	Domicilio Social	Actividad
Production and Innovation on Edible Coatings, S.L.	Poligono Industrial Mochofí, Edificio CEIN, Noáin, Navarra	Investigación, desarrollo, caracterización, producción y aplicación de recubrimientos comestibles sobre productos alimenticios.
3P Biopharmaceuticals, S.L.	Poligono de Elorz s/n, Noain, Navarra	Investigación, desarrollo, producción y comercialización de sustancias terapéuticas de origen biológico en grado farmacéutico.
Twin Screw 2007, S.A.	Carretera Nacional 232, Km. 104, Ribaforada, Navarra	Prestación de servicios contables, financieros y de gestión, incluyendo los campos sanitarios y de alimentación.
Ecoenergía Sistemas Alternativos, S.L.	Poligono La Estrella c/Beroa, 19, oficina 403, Tajonar.	Adquisición, desarrollo, comercio, explotación y cesión de patentes, modelos, marcas referida al tratamiento de residuos. Desarrollo en I+D. producción, fabricación y comercialización de abonos y fertilizantes.
Estudios de Ingeniería Adaptada, S.L.	Avenida Marcelo Celayeta 75, Pamplona, Navarra	Diseño y fabricación de maquinaria para corte, soldadura basada en una técnica de integración de elementos, con desarrollo de un software que garantice la funcionalidad.
Fundación Investigación y Desarrollo en Nanotecnología (FIDENA)	Avenida Carlos III 36, 1 Derecha, Pamplona, Navarra	Actividades de I+D, codesarrollo e impulso de negocios basados en nanotecnología.
Fondo de Desarrollo Turístico, S.P.E., S.A.	Avenida Carlos III 36, Pamplona, Navarra	Promoción y fomento de empresas hoteleras a través de su participación temporal.
Lorpenak Navarra, S.L.	Carretera General s/n, Etxalar, Navarra	Fabricación y comercialización de calcetines técnicos.
Mondragón Navarra S.P.E, S.A.	Avenida Carlos III 36, Pamplona, Navarra	Promoción y fomento de empresas a través de su participación temporal.
Laboratorios Ojer Pharma, S.L.	Etkesakan 28, Zizur Mayor, Navarra	Desarrollo de nuevos medicamentos OTC dermatológicos.
Oluz Tecnología, S.L.	Avenida Carlos III 36, Pamplona, Navarra	Ejecución de proyectos de investigación y desarrollo en el ámbito agroalimentario.
Scripta Contenidos, S.L.	Poligono Galaria Calle V, 3, oficina 1C, Cordovilla, Navarra	Desarrollo de negocio en Internet y cualquier plataforma digital basada en la producción, gestión y comercialización de contenidos multimedia.
Job Accommodation, S.L.	Parque Tomas Caballero 2, 5ª, oficina 3, Pamplona, Navarra	Servicios técnicos de ingeniería para la discapacidad.



CORPORACIÓN PÚBLICA EMPRESARIAL DE NAVARRA, S.L.U.  
Y SOCIEDADES DEPENDIENTES

Detalle de las empresas dependientes y asociadas con denominación, domicilio social y actividad ejercida a 31 de diciembre de 2011


Entidades	Domicilio Social	Actividad
Pamplona Learning Spanish Institute, S.L.	Avenida Baja Navarra 47, Pamplona, Navarra	Enseñanza académica de español y servicios complementarios a alumnos.
Piscifactoría Sierra Nevada, S.L.	Camino de la Piscifactoría 2, Riofrío, Granada	Elaboración de caviar.
Albyn Medical, S.L.	Polígono Industrial C/ D 1, Galar, Navarra	Diseño, fabricación y comercialización de equipamiento y consumible médicos.
Soluciones y Sistemas Solares, S.L.	Etxesakan 5, Zizur Mayor, Navarra	Producción de energía a través de energías renovables.
Suan Biotech, F.C.R.	Avenida Fuencarraj 98, Alcobendas, Madrid	Fondo de capital riesgo de régimen simplificado enfocado al sector de la biotecnología.
Navarra de Tratamiento del Agua, S.L.	Polígono Industrial Mocholi, Edificio CEIN, Noáin, Navarra	Fabricación y compra venta de componentes de tratamiento del agua.
Mizanor, S.A.	Tudela s/n, Milagro, Navarra	Fabricación y comercialización de productos alimentarios de "V gama".
Kyb Advanced Manufacturing Spain, S.A.	Polígono Industrial Perguita 5 C/ B, Los Arcos, Navarra	Fabricación de amortiguadores.
Bioenergía Mendi, S.L.	Polígono Mutilva Baja C/ B 19, Mutilva Baja, Navarra	Planta de cogeneración de digestión anaerobia de purín de ganado porcino mezclado con sustratos de origen orgánico.
Pharmamodeling, S.L.	Polígono Mocholi Plaza Cein 1-5, Nave T3, Noain, Navarra	Conseguir modelos matemáticos para predecir el comportamiento de un medicamento analizando determinadas variables biomédicas ayudando así a la comprensión de su funcionamiento y su posología.
Eolive Vertical, S.L.	Ohiane 17 bis, Huarte, Navarra	Ingeniería eólica- mantenimiento de palas de aerogeneradores.
IDE Investigaciones y Desarrollos Eólicos, S.L.	Avenida Carlos III 8, Pamplona, Navarra	Estudio, investigación, desarrollo, promoción, construcción e instalación y explotación en todas sus formas de materiales e innovaciones tecnológicas de generación de energía.
IDE Ingeniería Acústica Arquitectónica, S.L.	Polígono Mocholi Plaza Cein 5, Noain, Navarra	Realización de mapas estratégicos de ruido y proyectos de impacto ambiental.



CORPORACIÓN PÚBLICA EMPRESARIAL DE NAVARRA, S.L.U.  
Y SOCIEDADES DEPENDIENTES

Detalle de las empresas dependientes y asociadas con denominación, domicilio social y actividad ejercida a 31 de diciembre de 2010

Entidades	Domicilio Social	Actividad
<u>Consolidadas por integración Global</u>		
Agencia Navarra de Innovación y Tecnología, S.A.U.	Avenida Carlos III 11, 1º derecha, Pamplona, Navarra	Promoción del incremento de la innovación, coordinación de la definición y puesta en marcha del modelo de desarrollo económico de Navarra.
Agencia Navarra del Transporte y la Logística, S.A.U.	Yanguas y Miranda 1, 3º, Pamplona, Navarra	Promoción y diseño de las infraestructuras logísticas e intermodales; centralización y supervisión de todos los servicios logísticos públicos relacionados con el transporte de mercancías en Navarra y coordinación y dinamización del cluster de la logística y el transporte de mercancías en Navarra.
Sociedad Pública Baluarte Palacio de Congresos y Auditorio, S.A.U.	Plaza del Baluarte, Pamplona, Navarra	Gestión del Palacio de Congresos y Auditorio de Navarra. Acoge congresos, convenciones, reuniones, ferias comerciales y exposiciones culturales. Además ofrece la programación de espectáculos patrocinada por la Fundación Baluarte.
Ciudad Agroalimentaria de Tudela, S.L.U.	Polígono La Serna, Calle D, Tudela, Navarra	Promoción y asesoramiento para la instalación de empresas agroalimentarias en la Ciudad Agroalimentaria de Tudela (CAT) así como producción, suministro y venta de servicios energéticos, depuración de aguas, gestión de residuos, protección contra incendios y telecomunicaciones a las empresas instaladas en la CAT.
Centro Navarro de Autoaprendizajes de Idiomas, S.A.U.	Compañía 6 Bajo, Pamplona, Navarra	Facilita y fomenta el aprendizaje de idiomas extranjeros en Navarra mediante una oferta formativa dirigida al alumnado y al personal docente en el campo de la enseñanza de idiomas.
Ciudad del Transporte de Pamplona, S.A.	Plaza de Europa 1, Edificio Alaiz, 2ª Planta, Imarcoain, Navarra	Impulso, promoción, desarrollo, construcción, puesta en servicio y gestión de la Ciudad del Transporte de la Comarca de Pamplona.
Gestión Ambiental, Viveros y Repoblaciones de Navarra, S.A.U.	Padre Adoán 219, Pamplona, Navarra	Gestión y conservación del medio natural, contribuyendo a la mejora del medio ambiente y el desarrollo de nuestros bosques.
Gestión de Deudas, S.A.U.	Avenida Baja Navarra 1-3º, Pamplona, Navarra	Realización de notificaciones, reclamación de deudas y de presentación de declaraciones de deudores de las Administraciones Públicas. Investigación e información a las Administraciones Públicas de los bienes pertenecientes a los deudores, así como de la diversa situación jurídica de los mismos.
Instituto de Calidad Agroalimentaria de Navarra, S.A.U.	Avenida de Serapio Huici 22. Edificio Peritos, Villava, Navarra	Inspección y certificación de productos agroalimentarios de calidad de Navarra, así como la promoción genérica de dichos productos, por ejemplo, bajo la marca común Reyno Gourmet.
Instituto Técnico y de Gestión Agrícola, S.A.U.	Avenida de Serapio Huici 22. Edificio Peritos, Villava, Navarra	Experimentación, asesoramiento personalizado a nuestros socios y formación continua de agricultores.



CORPORACIÓN PÚBLICA EMPRESARIAL DE NAVARRA, S.L.U.  
Y SOCIEDADES DEPENDIENTES

Detalle de las empresas dependientes y asociadas con denominación, domicilio social y actividad ejercida a 31 de diciembre de 2010

Entidades	Domicilio Social	Actividad
Instituto Técnico y de Gestión Ganadero, S.A.U.	Avenida Serapio Huici 22 Edificio Peritos, Villava, Navarra	Servicios de asistencia técnica directa a los ganaderos, formación a trabajadores del sector ganadero, divulgación, experimentación, mantenimiento de razas autóctonas y prestación directa de servicios al Gobierno de Navarra.
Navarra de Financiación y Control, S.A.U.	Paseo de Sarasate 3, 5ª Izda, Pamplona, Navarra	Concesión de préstamos, créditos y avales así como participación en compañías mercantiles.
Navarra de Gestión para la Administración, S.A.U.	Plaza del Castillo 21.2º, Pamplona, Navarra	Fomentar la oferta y demanda de las nuevas tecnologías de la información (NTIC) de todos los sectores productivos para impulsar la nueva economía, cooperando en los planes de desarrollo de la Comunidad Foral de Navarra. Participación en compañías mercantiles.
Navarra de Infraestructuras Locales, S.A.U.	Avenida. Barañain 22, bajo, Pamplona, Navarra	Depura las aguas residuales de Navarra y gestiona el canon de saneamiento.
Navarra de Medio Ambiente industrial, S.A.U.	Polígono. Industrial. Mutilva Baja C/E, Edificio 9, Planta Baja, Mutilva Baja, Navarra	Promoción de actividades e iniciativas que mejoren el comportamiento medioambiental de la sociedad en general y de las empresas.
Navarra de Servicios, S.A.U.	Avenida de Serapio Huici 22, Villava, Navarra	Prestación de servicios instrumentales a la Administración de la Comunidad Foral de Navarra y a otras entidades del sector público de Navarra.
Navarra de Suelo Industrial, S.A.	Parque Tomás Caballero 2, 3ª planta Of. 2, Pamplona, Navarra	Promoción en Navarra de áreas de actividad económica y polígonos industriales así como asistencia técnica para la gestión y el desarrollo de actuaciones en materia de suelo industrial, residencial y otros usos complementarios.
Navarra de Suelo Residencial, S.A.U.	Leyre 20 bajo, Pamplona, Navarra	Promoción y transformación de suelo, elaboración de instrumentos de ordenación territorial y urbanística, así como colaboración con Administraciones Públicas y entidades privadas en materia de urbanismo, vivienda y desarrollo territorial sostenible.
Obras Públicas y Telecomunicaciones de Navarra, S.A.U.	Cabárceno 6, Esc. B, 2ª Planta, Sarriguren, Navarra	La prestación de servicios de telecomunicaciones a la Administración Pública de Navarra y sus entidades dependientes así como a empresas que requieran sus servicios.
Planetario de Pamplona, S.A.U.	Sancho Ramírez s/n, Pamplona, Navarra	Gestión y administración del Planetario de Pamplona.



CORPORACIÓN PÚBLICA EMPRESARIAL DE NAVARRA, S.L.U.  
Y SOCIEDADES DEPENDIENTES


Detalle de las empresas dependientes y asociadas con denominación, domicilio social y actividad ejercida a 31 de diciembre de 2010

Entidades	Domicilio Social	Actividad
Riegos de Navarra, S.A.U.	Avenida Serapio Huici 22, Villava, Navarra	Favorecer las condiciones para un óptimo desarrollo del sector agrario mediante la creación y mejora de las infraestructuras productivas de los regadíos y mediante la formación en técnicas del riego a los profesionales del sector.
Riegos del Canal de Navarra, S.A.U.	Avenida Serapio Huici 22, Villava, Navarra	Concesión de obras públicas de la zona regable del Canal de Navarra que se ejecuta por la sociedad concesionaria AGUACANAL, control de la citada concesión en las fases de proyecto, ejecución de obra y posterior explotación durante 30 años.
Sociedad de Desarrollo de Navarra, S.A.	Avenida Carlos III 36, 1º dcha, Pamplona, Navarra	Estudios, fomento de acciones comunes y promoción de inversiones en Navarra, participando en el capital de sociedades y colaborando en la mejora de las estructuras empresariales de las empresas en Navarra.
Sociedad de Promoción de Inversiones e Infraestructuras de Navarra, S.A.U.	Paseo de Sarasate 3, 5º dcha, Pamplona, Navarra	Promueve la realización de infraestructuras de transporte, tecnológicas, culturales o industriales en sectores estratégicos en Navarra.
Viviendas de Navarra, S.A.U.	Paseo Sarasate 38-2º, Pamplona, Navarra	Promoción de vivienda protegida en la Comunidad Foral, tanto en régimen de compraventa como en régimen de arrendamiento.
Círculo Los Arcos, S.L.	Paseo de Sarasate 3, 5º dcha, Pamplona, Navarra	Organización, explotación y gestión de un circuito de velocidad en Los Arcos (Navarra).
Producción Informática de Navarra, S.L.	Orcoyen s/n, Pamplona, Navarra	Realización de servicios de producción y desarrollo de aplicaciones informáticas.
Centro Europeo de Empresas e Innovación Navarra, S.A.	Polígono de Elorz s/n Noain, Navarra	Centro de promoción de pequeñas y medianas empresas.
Territorio Roncalia, S.L.	Carretera Isaba-Francia km 22 Edificio El Ferial, Isaba, Navarra	Promoción turística del Valle del Roncal y gestión de su centro de actividades de montaña.
Trabajos Catastrales, S.A.	Cabarceo 6, Sarriguren, Navarra	Realización de servicios integrados para la modernización de las Administraciones Públicas y con base en el uso de información territorial, tecnologías de la información y comunicaciones.
Echauri Forestal, S.L.	Paseo Sarasate 3, 5 Izda, Pamplona, Navarra	Explotación de terrenos mediante la plantación, desarrollo, cultivo y comercialización de árboles, sus productos y subproductos.
Fondo Jóvenes Empresarios Navarros, S.A.U.	Edificio Cein, Polígono Industrial Mocholi, Noain, Navarra	Promoción y fomento de empresas a través de su participación temporal.
Natural Climate Systems, S.A.	Avda. Carlos III 11, 3º, Pamplona, Navarra	Promoción inmobiliaria con criterios de eficiencia energética.

CORPORACIÓN PÚBLICA EMPRESARIAL DE NAVARRA, S.L.U.  
Y SOCIEDADES DEPENDIENTES

Detalle de las empresas dependientes y asociadas con denominación, domicilio social y actividad ejercida a 31 de diciembre de 2010

Entidades	Domicilio Social	Actividad
Navarra de Verificaciones Legales, S.A.U.	Polígono Industrial Mocholi, Plaza Cein 4, Noain, Navarra	Verificación y comprobación en el campo de la metrología legal y la calidad y seguridad industrial.
Potasas de Subiza, S.A.U.	Polígono Meseta de Salinas-Gezaure, Beriain, Navarra	Actividad medioambiental y de recomposición de tejido industrial.
Salinas de Navarra, S.A.	Polígono Meseta de Salinas-Gezaure, Beriain, Navarra	Producción, elaboración y comercialización de sal y productos derivados de esta.
Start Up Capital Navarra, S.A.	Polígono Elorz s/n, Noain, Navarra	Promoción y fomento de empresas.
Parque de la Naturaleza de Navarra, S.A.	Avenida Carlos III 36, Pamplona, Navarra	Explotación de instalaciones de ocio.
Burnizko, S.A. y sociedades dependientes	Ibarrea 6, Alsasua, Navarra	Fabricación, reparación y comercialización de vehículos de todas clases: autocares, trenes y vagones.
<u>Consolidadas por integración proporcional</u>		
Autopistas de Navarra, S.A.	Autopista AP-15 Km. 83-Sur, Tajonar, Navarra	Construir, conservar y explotar la autopista de peaje AP-15.
<u>Consolidadas por puesta en equivalencia</u>		
Canal de Navarra, S.A.	General Capaz s/n, Zaragoza, Zaragoza	Contratación, construcción y explotación, de las obras hidráulicas de regulación y transporte, incluidas en el Proyecto del Canal de Navarra.
Organización de la Patata en el Pirineo Occidental, S.A.	Carretera Salinas s/n, Noain, Navarra	Producción y venta de semillas de patata.
Pamplona Convention Bureau, S.L.	Avenida Roncesvalles 4, bajo, Pamplona, Navarra	Promoción de Pamplona como sede de congresos, seminarios, etc. así como del resto de la Comunidad de Navarra.
Sociedad Navarra de Garantía Reciproca	Arrieta 21, Pamplona, Navarra	Prestación de garantías personales a favor de sus socios.
Instituto Lactológico de Lecumberri, S.A.	Plazaola 23, Lecumberri, Navarra	Planificación, establecimiento y prestación de toda clase de servicios en relación con el sector lácteo.



**CORPORACIÓN PÚBLICA EMPRESARIAL DE NAVARRA, S.L.U.**  
**Y SOCIEDADES DEPENDIENTES**

Detalle de las empresas dependientes y asociadas con denominación, domicilio social y actividad ejercida a 31 de diciembre de 2010

Entidades	Domicilio Social	Actividad
Punto Futuro, F.C.R.	Emilio Arrieta 11, Pamplona, Navarra	Toma de participación temporal en proyectos encuadrados en el sector agroalimentario.
Ronda TIC, F.C.R.	Emilio Arrieta 11, Pamplona, Navarra	Fondo de inversión en pequeñas y medianas empresas que desarrollen las tecnologías de la información y de la comunicación.
Futura Acorp, S.L.	Ctra. Corella km. 1, Tudela, Navarra	Investigación, diseño y desarrollo de soluciones en nuevas tecnologías.
Tecnología Navarra de Nanoproductos, S.L. - Tecnan	Área Industrial Perguita A, 1, Los Arcos, Navarra	Investigación, estudio, desarrollo, producción y comercialización de todo tipo de nanopartículas.
Tasaciones y Consultoría, S.A.	España 5, Cizur Menor, Navarra	Tasación o valoración de bienes en general y especialmente de los admitidos como garantía en el mercado hipotecario.
TCA Cartográfica y Geomática, S.A.	Américo Vespucio 5, Edificio La Cartuja, Sevilla, Sevilla	Realización y gestión de trabajos técnicos y administrativos para la confección, implantación, conservación y gestión de registros de riqueza.
Comunicación e Información al Ciudadano de Navarra, S.L.	Cabarceo 6, 2º, Sarriguren, Navarra	Atender e informar a toda clase de personas y entidades sobre cualquier materia. Capturar, procesar y tratar la información.
Eco Ciudades de Navarra, S.A.	Avda. Carlos III 11, 3º, Pamplona, Navarra	Diseño, gestión urbanística y desarrollo de Eco-Ciudades.
Biomasa Térmica de Navarra, S.L.	Polígono Industrial Rocafort, Sangüesa, Navarra	Explotación de combustible energético derivado de recursos biológicos.
K Seguridad e Innovación Tecnológica Digital, S.L.	Polígono Industrial Mocholí, Edificio CEIN, Noáin, Navarra	Diseño, desarrollo, formación e implantación de software y hardware orientados a la seguridad, la protección de datos y la calidad.
Aiestis Consulting, S.L.	Santa Vicente María 20, 5º A, Pamplona, Navarra	Consultora de telecomunicaciones con geolocalización, comunicaciones móviles y actividades tecnológicas de alto valor añadido.
Reduce Destrucción Documental, S.L.	Río Alzania 19, Pamplona, Navarra	Destrucción confidencial de documentos, formato papel y digital.
U Rock Films, S.L.	Esquiroz 22, Pamplona, Navarra	Promoción audiovisual para medios de información y comunicación.



CORPORACIÓN PÚBLICA EMPRESARIAL DE NAVARRA, S.L.U.  
Y SOCIEDADES DEPENDIENTES

Detalle de las empresas dependientes y asociadas con denominación, domicilio social y actividad ejercida a 31 de diciembre de 2010


Entidades	Domicilio Social	Actividad
Production and Innovation on Edible Coatings, S.L.	Polígono Industrial Mocholí, Edificio CEIN, Noáin, Navarra	Investigación, desarrollo, caracterización, producción y aplicación de recubrimientos comestibles sobre productos alimenticios.
3P Biopharmaceuticals, S.L.	Polígono de Eiorz s/n, Noáin, Navarra	Investigación, desarrollo, producción y comercialización de sustancias terapéuticas de origen biológico en grado farmacéutico.
Activery Biotech, S.L.	Avenida Carlos III 36, Pamplona, Navarra	Investigación, desarrollo, producción y comercialización de nuevos fármacos.
Twin Screw 2007, S.A.	Carretera Nacional 232, Km. 104, Ribaforada, Navarra	Prestación de servicios contables, financieros y de gestión, incluyendo los campos sanitarios y de alimentación.
Ecoenergía Navarra, S.L.	Carretera Marcilla s/n, Artajona, Navarra	Planta de cogeneración para el tratamiento de purines.
Ecoenergía Sistemas Alternativos, S.L.	Polígono La Estrella c/Beroa, 19, oficina 403, Tajonar.	Adquisición, desarrollo, comercio, explotación y cesión de patentes, modelos, marcas referida al tratamiento de residuos. Desarrollo en I+D. producción, fabricación y comercialización de abonos y fertilizantes.
Estudios de Ingeniería Adaptada, S.L.	Avenida Marcelo Celayeta 75, Pamplona, Navarra	Diseño y fabricación de maquinaria para corte, soldadura basada en una técnica de integración de elementos, con desarrollo de un software que garantice la funcionalidad.
Fundación Investigación y Desarrollo en Nanotecnología (FIDENA)	Avenida Carlos III 36, 1 Derecha, Pamplona, Navarra	Actividades de I+D, codesarrollo e impulso de negocios basados en nanotecnología.
Fondo de Desarrollo Turístico, S.P.E., S.A.	Avenida Carlos III 36, Pamplona, Navarra	Promoción y fomento de empresas hoteleras a través de su participación temporal.
Ingeniería Domótica, S.L.	Polígono Mutilva Baja, C/ E, Mutilva Baja, Navarra	Fabricación, comercialización y distribución de material eléctrico y electrónico.
Lorpenak Navarra, S.L.	Carretera General s/n, Etxalar, Navarra	Fabricación y comercialización de calcetines técnicos.
Mondragón Navarra S.P.E, S.A.	Avenida Carlos III 36, Pamplona, Navarra	Promoción y fomento de empresas a través de su participación temporal.
Laboratorios Ojer Pharma, S.L.	Etkesakan 28, Zizur Mayor, Navarra	Desarrollo de nuevos medicamentos OTC dermatológicos.
Oms.Tecnología, S.L.	Avenida Carlos III 36, Pamplona, Navarra	Ejecución de proyectos de investigación y desarrollo en el ámbito agroalimentario.



CORPORACIÓN PÚBLICA EMPRESARIAL DE NAVARRA, S.L.U.  
Y SOCIEDADES DEPENDIENTES

Detalle de las empresas dependientes y asociadas con denominación, domicilio social y actividad ejercida a 31 de diciembre de 2010

Entidades	Domicilio Social	Actividad
Pamplona Learning Spanish Institute, S.L.	Avenida Baja Navarra 47, Pamplona, Navarra	Enseñanza académica de español y servicios complementarios a alumnos.
Piscifactoría Sierra Nevada, S.L.	Camino de la Piscifactoría 2, Riofrio, Granada	Elaboración de caviar.
Albyn Medical, S.L.	Poligono Industrial C/ D 1, Galar, Navarra	Diseño, fabricación y comercialización de equipamiento y consumible médicos.
Soluciones y Sistemas Solares, S.L.	Etxesakan 5, Zizur Mayor, Navarra	Producción de energía a través de energías renovables.
Suan Biotech, F.C.R.	Avenida Fuencarral 98, Alcobendas, Madrid	Fondo de capital y riesgo de régimen simplificado enfocado al sector de la biotecnología.
Nanotech Fun, F.C.R.	Velazquez 134, Madrid, Madrid	Fondo de capital y riesgo enfocado al sector de la nanotecnología.
Navarra de Tratamiento del Agua, S.L.	Poligono Industrial Mocholi, Edificio CEIN, Noáin, Navarra	Fabricación y compra venta de componentes de tratamiento del agua.
Kyb Advanced Manufacturing Spain, S.A.	Poligono Industrial Perguita 5 C/ B, Los Arcos, Navarra	Fabricación de amortiguadores.
Bioenergía Mendi, S.L.	Poligono Mutilva Baja C/ B 19, Mutilva Baja, Navarra	Planta de cogeneración de digestión anaerobia de purín de ganado porcino mezclado con sustratos de origen orgánico.
Pharmamodeling, S.L.	Poligono Mocholi Plaza Cein 1-5, Nave T3, Noain, Navarra	Conseguir modelos matemáticos para predecir el comportamiento de un medicamento analizando determinadas variables biomédicas ayudando así a la comprensión de su funcionamiento y su posología.
Eolive Vertical, S.L.	Ohiane, 17 BIS - Huarte- Pronto se instalarán en VIVERO CEIN	Ingeniería edifica- mantenimiento de palas de aerogeneradores.
INDE Investigaciones y Desarrollos Eólicos, S.L.	Avenida Carlos III 8, Pamplona, Navarra	Estudio, investigación, desarrollo, promoción, construcción e instalación y explotación en todas sus formas de materiales e innovaciones tecnológicas de generación de energía.
ID Ingeniería Acústica Arquitectónica, S.L.	Poligono Mocholi Plaza Cein 5, Noain, Navarra	Realización de mapas estratégicos de ruido y proyectos de impacto ambiental.



**CORPORACIÓN PÚBLICA EMPRESARIAL DE NAVARRA, S.L.U.**  
**Y SOCIEDADES DEPENDIENTES**

Detalle de las empresas dependientes y asociadas con información adicional a 31 de diciembre de 2011

Entidades	Euros		Porcentaje de participación			Euros						
	Aportación en el consolidado (1)	Directa	Indirecta	Total	Capital	Prima de emisión	Reservas (2)	Resultado del Ejercicio (3)	Otras partidas del patrimonio neto (4)	Total Patrimonio neto	Resultado de explotación	
<b>Consolidadas por integración global</b>												
Empresa Navarra de Espacios Culturales, S.A.U.	(4.263.599)	100,00%	-	100,00%	83.117.000	-	(32.100.343)	(4.259.714)	623.770	47.380.713	(4.411.057)	
Ciudad Agrolimentaria de Tudela, S.L.U.	(6.738.567)	100,00%	-	100,00%	20.000.000	-	(2.091.886)	(3.643.926)	-	14.264.188	(1.652.966)	
Centro Navarro de Autoaprendizajes de Idiomas, S.A.U.	89.061	100,00%	-	100,00%	61.000	-	55.065	30.736	3.260	150.061	27.745	
Agencia Navarra del Transporte y la Logística, S.A.U.	204.653	100,00%	-	100,00%	15.805.314	-	(620.248)	(513.050)	15.116	14.687.132	54.096	
Gestión Ambiental de Navarra, S.A.U.	4.565.870	100,00%	-	100,00%	1.859.531	-	8.216.368	(462.038)	105.836	9.719.697	(515.695)	
Navarra de Infraestructuras Locales, S.A.U.	417	100,00%	-	100,00%	901.500	-	435	-	-	901.935	-	
Navarra de Servicios y Tecnologías, S.A.U.	3.328.071	100,00%	-	100,00%	4.437.873	-	275.718	91.598	1.086.422	5.891.611	320.625	
Instituto Navarro de Tecnologías e Infraestructuras Agroalimentarias, S.A.U.	6.300.526	100,00%	-	100,00%	60.200	-	6.004.208	6.345	1.552.107	7.622.860	136.339	
Navarra de Suelo y Vivienda, S.A.U.	172.525.328	100,00%	-	100,00%	42.500.000	-	146.118.122	18.903.537	18.258.009	225.779.668	20.609.484	
Navarra Deporte y Ocio, S.L.U.	(4.163.706)	100,00%	-	100,00%	16.526.083	-	24.373.930	(4.990.672)	373.221	36.282.562	(3.562.599)	
Trabajos Catastrales, S.A.U.	2.358.887	100,00%	-	100,00%	19.310.098	-	11.256.112	(1.659.376)	397.623	29.304.457	(2.062.569)	
Centro Europeo de Empresas e Innovación de Navarra, S.L.U.	2.003.313	100,00%	-	100,00%	1.067.400	-	-	50.142	627.045	2.346.662	156.052	
Sociedad de Desarrollo de Navarra, S.L.	103.967.292	98,06%	-	98,06%	62.577.800	81.691.710	11.795.127	(53.409.857)	247.014	102.841.794	(49.207.762)	
Natural Climate Systems, S.A.	(987.445)	-	65,39%	65,39%	2.000.000	-	83.514	(1.923.881)	56.805	216.438	(1.676.644)	
Potasas de Subiza, S.A.U.	(17.970.095)	-	98,06%	98,06%	250.000	-	1.304.418	(419.886)	-	1.134.532	(238.036)	
Safinas de Navarra, S.A.	12.034.635	-	74,52%	74,52%	13.019.425	-	5.160.537	1.502.676	2.744.808	22.427.446	2.021.974	
Start Up Capital Navarra, S.A.	283.503	-	58,38%	58,38%	4.732.200	-	(1.642.478)	(640.949)	-	2.448.773	(414.703)	



(1) Aportación de la empresa dependiente o asociada al patrimonio neto consolidado incluyendo su participación en las reservas en sociedades consolidadas y puestas en equivalencia, el resultado del ejercicio atribuido a la sociedad dominante y las otras partidas del patrimonio neto que no forman parte de los fondos propios.

(2) Incluye reservas, acciones propias, resultados de ejercicios anteriores, otras aportaciones de socios y otros instrumentos de patrimonio.

(3) Minorado por los dividendos a cuenta, cuando proceda.

(4) Otras partidas del patrimonio neto que no forman parte de los fondos propios.

(5) Otros consolidados.

(6) Cuentas de junio de 2011.

(7) Datos a 31 de mayo de 2011.

(8) Datos a 30 de septiembre de 2011.

(9) Datos a 31 de marzo de 2011.

(10) Información homogeneizada

**CORPORACIÓN PÚBLICA EMPRESARIAL DE NAVARRA, S.L.U.  
Y SOCIEDADES DEPENDIENTES**

Detalle de las empresas dependientes y asociadas con información adicional a 31 de diciembre de 2011

Entidades	Porcentaje de participación				Euros						
	Aportación en el consolidado (1)	Directa	Indirecta	Total	Capital	Prima de emisión	Reservas (2)	Resultado del Ejercicio (3)	Otras partidas del patrimonio neto (4)	Total Patrimonio neto	Resultado de explotación
Parque de la Naturaleza de Navarra, S.A.	(28.221.617)	-	44,13%	44,13%	1.800.000	-	(21.926.786)	(4.044.831)	-	(24.171.617)	(3.865.076)
Burnizko, S.A. y sociedades dependientes (5)	(23.457.510)	-	98,06%	98,06%	901.518	-	(19.140.842)	(5.592.030)	376.510	(23.454.844)	(4.705.982)
<b>Consolidadas por integración proporcional</b>											
Autopistas de Navarra, S.A.	45.473.858	50,00%	-	50,00%	170.434.573	-	8.000.834	3.390.343	-	181.825.750	23.010.884
<b>Consolidadas por puesta en equivalencia</b>											
Canal de Navarra, S.A. (10)	(1.253.755)	10,55%	-	10,55%	215.012.043	-	12.556.097	(1.754.813)	(21.252.062)	204.561.265	(2.479.447)
Organización de la Patata en el Pirineo Occidental, S.A. (6)	430.504	34,09%	-	34,09%	739.966	-	1.245.851	515	-	1.986.332	(12.836)
Pamplona Convention Bureau, S.L.	103.270	37,92%	4,77%	42,69%	57.313	-	334.734	(177.315)	-	214.732	(177.324)
Sociedad Navarra de Garantía Reciproca	2.250.918	19,18%	-	19,18%	2.400.000	-	3.258.130	63.557	11.100.484	16.822.171	(914.039)
Instituto Lactológico de Lecumberri, S.A.	695.692	-	50,00%	50,00%	60.101	-	1.381.076	(668)	10.975	1.451.484	(7.495)
Punto Futuro, F.C.R.	(2.112.895)	-	21,86%	21,86%	14.444.090	-	(8.116.583)	(2.337.908)	984.369	4.973.968	(2.345.886)
Ronda TIC, F.C.R.	(1.270.454)	-	27,95%	27,95%	10.000.000	-	(5.105.706)	(159.801)	1.096.403	5.830.896	(156.631)
Futura Acorp, S.L.	(971.644)	-	34,34%	34,34%	19.452	2.183.659	(1.747.875)	(260.359)	1.22.316	317.193	(724.591)
Applied Foods, S.L.	(19.359)	-	16,35%	16,35%	33.266	80.356	-	(62.100)	-	51.522	(62.100)
Tasaciones y Consultoría, S.A.	754.394	-	50,00%	50,00%	300.510	-	1.179.316	179.217	-	1.659.043	263.906
TCA Cartográfica y Geomática, S.A.	315.020	-	50,00%	50,00%	299.304	-	699.534	(103.039)	33.539	929.338	(28.527)
Comunicación e información al Ciudadano de Navarra, S.L.	95.240	-	50,00%	50,00%	6.000	-	190.428	53	-	196.481	9.976
Eco Ciudades de Navarra, S.A.	(44.047)	-	31,39%	31,39%	130.000	-	(62.510)	(9.016)	-	58.474	592
Biomasa Tecnológica Navarra, S.L.	(251.587)	-	20,99%	20,99%	1.019.050	-	(617.405)	(115.156)	260.370	546.859	(109.155)

(1) Aportación de la empresa dependiente o asociada al patrimonio neto consolidado incluyendo su participación en las reservas en sociedades consolidadas y puestas en equivalencia, el resultado del ejercicio atribuido a la sociedad dominante y las otras partidas del patrimonio neto que no forman parte de los fondos propios.

(2) Incluye reservas, acciones propias, resultados de ejercicios anteriores, otras aportaciones de socios y otros instrumentos de patrimonio.

(3) Minorado por los dividendos a cuenta, cuando proceda.

(4) Otras partidas del patrimonio neto que no forman parte de los fondos propios.

(5) Datos consolidados.

(6) Datos a 30 de junio de 2011.

(7) Datos a 30 de mayo de 2011.

(8) Datos a 30 de septiembre de 2011.

(9) Datos a 31 de marzo de 2011.


(10) Información homogeneizada

Este Anexo forma parte integrante de la nota 2 de la memoria de las Cuentas Anuales Consolidadas de 2011, junto con la cual debería ser leído.

**CORPORACIÓN PÚBLICA EMPRESARIAL DE NAVARRA, S.L.U.  
Y SOCIEDADES DEPENDIENTES**

**Detalle de las empresas dependientes y asociadas con información adicional a 31 de diciembre de 2011**

Entidades	Aportación en el consolidado (1)		Porcentaje de participación		Euros					
	Directa	Indirecta	Total	Capital	Prima de emisión	Reservas (2)	Resultado del Ejercicio (3)	Otras partidas del patrimonio neto (4)	Total Patrimonio neto	Resultado de explotación
K Seguridad e Innovación Tecnológica Digital, S.L.	(159.417)	-	17,17%	272.002	-	20.459	(56.073)	-	236.388	(54.622)
Alestitis Consulting, S.L.	(117.153)	-	14,59%	40.000	147.001	(16.841)	(115.701)	11.997	66.456	(125.099)
Reduce Destrucción Documental, S.L.	(82.637)	-	23,35%	390.000	-	51.604	(128.939)	1.521	314.186	(120.867)
U Rock Films, S.L.	(93.772)	-	23,35%	250.000	-	(209.385)	(13.939)	-	26.676	(13.892)
Production and Innovation on Edible Coatings, S.L.	(52.726)	-	20,43%	290.000	-	(35.951)	(65.640)	50.316	238.725	(102.605)
3P Biopharmaceuticals, S.L.	(1.113.384)	-	24,65%	2.815.999	3.383.999	(4.714.071)	(1.387.586)	1.469.340	1.567.681	(995.755)
Twin Screw 2007, S.A.	(164.011)	-	27,98%	4.470.000	930.001	(551.266)	(15.018)	-	4.833.717	(83.530)
Ecoenergía Sistemas Alternativos, S.L.	(509.502)	-	44,13%	565.747	-	(46.317)	(161.175)	-	358.255	(112.705)
Estudios de Ingeniería Adaptada, S.L.	(1.860.154)	-	44,13%	5.465	597.541	(3.130.136)	(354.570)	25.917	(2.855.783)	(166.995)
Fundación Investigación y Desarrollo en Nanotecnología (FIDENA)	-	-	74,49%	1.886.646	-	(963.901)	(364.725)	1.559.589	2.117.609	(368.061)
Fondo de Desarrollo Turístico, S.P.E., S.A.	(1.201.472)	-	21,34%	1.546.524	-	(4.997)	(1.538.895)	-	2.592	(1.541.752)
Lorpenak Navarra, S.L. (7)	42.591	-	44,13%	1.512.810	1.125.087	(502.196)	(274.603)	72.360	1.933.458	(22.385)
Mondragón Navarra S.P.E., S.A.	(290.375)	-	24,51%	6.010.000	-	(1.091.626)	26.228	-	4.944.602	(98.357)
Laboratorios Ojer Pharma, S.L.	(36.256)	-	22,54%	9.377	1.793.858	90.321	(82.838)	365.570	2.176.288	(84.590)
Olus Tecnología, S.L.	(370.025)	-	44,11%	840.000	-	(983.942)	(65.918)	227.943	18.083	(58.871)
Pamplona Learning Spanish Institute, S.L.	(587.788)	-	37,18%	5.115	139.207	(208.313)	(173.111)	-	(237.102)	(173.111)



(1) Aportación de la empresa dependiente o asociada al patrimonio neto consolidado incluyendo su participación en las reservas en sociedades consolidadas y puestas en equivalencia, el resultado del ejercicio atribuido a la sociedad dominante y las otras partidas del patrimonio neto que no forman parte de los fondos propios.  
(2) Incluye reservas, acronies propias, resultados de ejercicios anteriores, otras aportaciones de socios y otros instrumentos de patrimonio.  
(3) Minorado por los dividendos a cuenta, cuando proceda.  
(4) Otras partidas del patrimonio neto que no forman parte de los fondos propios.  
(5) Datos consolidados.  
(6) Datos a 31 de junio de 2011.  
(7) Datos a 31 de mayo de 2011.  
(8) Datos a 30 de septiembre de 2011.  
(9) Datos a 31 de marzo de 2011.  
(10) Información homogeneizada

Este Anexo forma parte integrante de la nota 2 de la memoria de las Cuentas Anuales Consolidadas de 2011, junto con la cual debería ser leído.

**CORPORACIÓN PÚBLICA EMPRESARIAL DE NAVARRA, S.L.U.  
 Y SOCIEDADES DEPENDIENTES**

Detalle de las empresas dependientes y asociadas con información adicional a 31 de diciembre de 2011

Entidades	Aportación en el consolidado (1)	Porcentaje de participación			Capital	Prima de emisión	Reservas (2)	Resultado del Ejercicio (3)	Otras partidas del patrimonio neto (4)	Total Patrimonio neto	Resultado de explotación
		Directa	Indirecta	Total							
Piscifactoría Sierra Nevada, S.L.	(3.782.846)	-	44,13%	44,13%	827.377	4.875.236	(425.605)	(2.549.666)	-	2.777.342	(2.202.210)
Albyn Medical, S.L. (5) (8)	(272.181)	-	41,77%	41,77%	1.713.587	961.399	(1.573.267)	(34.286)	28.533	1.095.966	62.616
Soluciones y Sistemas Solares, S.L.	(811.344)	-	24,32%	24,32%	34.399	2.080.188	(14.799)	(1.324.018)	-	775.770	(1.215.587)
Suan Biotech, F.C.R.	(44.822)	-	34,16%	34,16%	7.578.472	-	5.522	(96.730)	109.046	7.596.310	(128.973)
Navarra de Tratamiento del Agua, S.L.	(140.283)	-	44,13%	44,13%	8.348	533.445	(75.840)	20.619	53.933	540.505	(2.153)
Kyb Advanced Manufacturing Spain, S.A. (9)	(1.540.506)	-	32,68%	32,68%	10.000.000	5.000.000	(3.671.000)	(744.000)	-	10.585.000	(309.000)
Bioenergía Mendi, S.L.	66.477	-	44,13%	44,13%	382.500	67.500	(152.557)	(225.036)	525.579	597.986	(146.680)
Pharmamodeling, S.L.	(37.607)	-	44,13%	44,13%	80.117	28.954	8.296	(55.288)	-	62.079	(76.550)
Eolive Vertical, S.L.	(30.101)	-	44,13%	44,13%	100.000	-	(43.834)	(22.401)	-	33.765	(21.640)
INYE Investigaciones y Desarrollos Edílicos, S.L.	389.197	-	44,13%	44,13%	266.569	1.542.253	123.942	(273.673)	17.597	1.676.788	(297.135)
ID Ingeniería Acústica Arquitectónica, S.L.	(2.916)	-	32,68%	32,68%	30.006	-	(9.626)	686	610	21.676	704
Bionanoplus, S.L.	(52.697)	-	17,45%	17,45%	78.839	322.866	(1.040)	(1.983)	125.277	523.959	(26.101)
Scripta Contenidos, S.L.	(36.475)	-	12,99%	12,99%	450.450	102.556	30.509	(200.029)	-	383.486	(191.671)
Job Accommodation, S.L.	(59.640)	-	44,13%	44,13%	31.442	75.850	(14.354)	(24.135)	-	68.803	(37.379)
	<u>253.152.347</u>										

253.152.347



(1) Aportación de la empresa dependiente o asociada al patrimonio neto consolidado incluyendo su participación en las reservas en sociedades consolidadas y puestas en equivalencia, el resultado del ejercicio atribuido a la sociedad dominante y las otras partidas del patrimonio neto que no forman parte de los fondos propios.

(2) Incluye reservas, acciones propias, resultados de ejercicios anteriores, otras aportaciones de socios y otros instrumentos de patrimonio.

(3) Minorado por los dividendos a cuenta, cuando proceda.

(4) Otras partidas del patrimonio neto que no forman parte de los fondos propios.

(5) Datos consolidados.

(6) Datos a 30 de junio de 2011.

(7) Datos a 31 de mayo de 2011.

(8) Datos a 30 de septiembre de 2011.

(9) Datos a 31 de marzo de 2011.

(10) Información homogeneizada.

Este Anexo forma parte integrante de la nota 2 de la memoria de las Cuentas Anuales Consolidadas de 2011, junto con la cual debería ser leído.

CORPORACIÓN PÚBLICA EMPRESARIAL DE NAVARRA, S.L.U.  
Y SOCIEDADES DEPENDIENTES

Detalle de las empresas dependientes y asociadas con información adicional a 31 de diciembre de 2010

Entidades	Euros		Porcentaje de participación			Euros						
	Aportación en el consolidado (1)	Directa	Indirecta	Total	Capital	Prima de emisión	Reservas (2)	Resultado del Ejercicio (3)	Otras partidas del patrimonio neto (4)	Total Patrimonio neto	Resultado de explotación	
<b>Consolidadas por integración global</b>												
Agencia Navarra de Innovación y Tecnología, S.A.U.	117.102	100,00%	-	100,00%	242.000	-	117.102	-	-	359.102	(1.773)	
Agencia Navarra del Transporte y la Logística, S.A.U.	(10.400)	100,00%	-	100,00%	61.000	-	11.251	(21.651)	-	50.600	(22.933)	
Sociedad Pública Balaarte Palacio de Congresos y Auditorio, S.A.U.	(3.202.477)	100,00%	-	100,00%	83.117.000	-	(28.048.217)	(4.065.353)	618.333	51.621.763	(4.155.790)	
Ciudad Agroalimentaria de Tudela, S.L.U.	(6.719.696)	100,00%	-	100,00%	20.000.000	-	(2.560.005)	(5.981.640)	-	11.458.355	(4.298.940)	
Centro Navarro de Autoaprendizajes de Idiomas, S.A.U.	64.775	100,00%	-	100,00%	61.000	-	42.410	12.656	9.709	125.775	11.700	
Ciudad del Transporte de Pamplona, S.A.	757.241	99,13%	0,29%	99,42%	15.805.314	-	(1.102.767)	370.378	15.645	15.088.570	712.762	
Gestión Ambiental, Viveros y Repoblaciones de Navarra, S.A.U.	3.902.055	100,00%	-	100,00%	1.859.531	-	3.853.411	10.780	-	5.723.722	(14.249)	
Gestión de Deudas, S.A.U.	1.698.388	100,00%	-	100,00%	417.702	-	1.620.409	77.979	-	2.116.090	74.708	
Instituto de Calidad Agroalimentaria de Navarra, S.A.U.	425.107	100,00%	-	100,00%	60.110	-	219.218	133.215	72.674	485.217	131.295	
Instituto Técnico y de Gestión Agrícola, S.A.U.	2.216.469	100,00%	-	100,00%	60.101	-	365.153	(19.510)	1.834.721	2.240.465	(21.180)	
Instituto Técnico y de Gestión Ganadero, S.A.U.	2.523.113	100,00%	-	100,00%	540.911	-	1.716.403	26.988	632.941	2.917.243	13.620	
Navarra de Financiación y Control, S.A.U.	(714.316)	100,00%	-	100,00%	51.686.000	-	(12.722.181)	(13.822.807)	760.102	25.901.114	(1.790.880)	
Navarra de Gestión para la Administración, S.A.U.	7.369.145	100,00%	-	100,00%	39.948.000	-	6.420.405	(1.391.555)	-	44.976.850	(689.936)	
Navarra de Infraestructuras Locales, S.A.U.	417	100,00%	-	100,00%	901.500	-	435	-	-	901.935	-	
Navarra de Medio Ambiente Industrial, S.A.U.	1.032.882	100,00%	-	100,00%	150.253	-	1.053.804	(20.922)	-	1.183.135	(31.092)	
Navarra de Servicios, S.A.U.	78.080	100,00%	-	100,00%	4.437.873	-	(3.241.249)	(80.209)	892.430	2.008.845	(74.829)	
Navarra de Suelo Industrial, S.A.	68.381.882	71,43%	13,20%	84,63%	10.745.700	-	68.611.854	1.613.336	56.599	81.027.489	1.851.451	
Navarra de Suelo Residencial, S.A.U.	4.404.154	100,00%	-	100,00%	7.403.868	-	2.681.509	(160.737)	1.883.382	11.808.022	(206.026)	

(1) Aportación de la empresa dependiente o asociada al patrimonio neto consolidado incluyendo su participación en las reservas en equivalencia, el resultado del ejercicio atribuido a la sociedad dominante y las otras partidas del patrimonio neto que no forman parte de los fondos propios.

(2) Incluye reservas, acciones propias, resultados de ejercicios anteriores, otras aportaciones de socios y otros instrumentos de patrimonio.

(3) Minorado por los dividendos a cuenta, cuando proceda.

(4) Otras partidas del patrimonio neto que no forman parte de los fondos propios.

(5) Datos consolidados.

(6) Datos a 30 de junio de 2010.

(7) Datos a 31 de mayo de 2010.

(8) Datos a 30 de septiembre de 2010.

(9) Datos a 31 de marzo de 2010.

(10) Esta entidad ha reexpresado sus cuentas anuales al 31 de diciembre de 2010.

(11) Datos homogeneizados. Este Anexo forma parte integrante de la nota 2 de la memoria de las Cuentas Anuales Consolidadas de 2011, junto con la cual debería ser leído.

**CORPORACIÓN PÚBLICA EMPRESARIAL DE NAVARRA, S.L.U.  
Y SOCIEDADES DEPENDIENTES**

Detalle de las empresas dependientes y asociadas con información adicional a 31 de diciembre de 2010

Entidades	Porcentaje de participación			Euros							
	Aportación en el consolidado (1)	Directa	Indirecta	Total	Capital	Prima de emisión	Reservas (2)	Resultado del Ejercicio (3)	Otras partidas del patrimonio neto (4)	Total Patrimonio neto	Resultado de explotación
Obras Públicas y Telecomunicaciones de Navarra, S.A.U.	3.145.129	100,00%	-	100,00%	300.505	-	2.035.409	244.209	641.557	3.221.680	211.753
Planetario de Pamplona, S.A.U.	49.778	100,00%	-	100,00%	60.101	-	(33.895)	(12.979)	59.100	72.327	(12.982)
Riegos de Navarra, S.A.U.	553.665	100,00%	-	100,00%	601.012	-	872.845	(357.044)	-	1.116.813	(397.144)
Riegos del Canal de Navarra, S.A.U.	1.022.712	100,00%	-	100,00%	60.200	-	1.425.001	359.809	-	1.845.010	443.965
Sociedad de Desarrollo de Navarra, S.A.	139.478.911	79,78%	17,78%	97,56%	14.943.865	-	161.867.471	(10.660.873)	(46.174.543)	119.975.920	(2.048.689)
Sociedad de Promoción de Inversiones e Infraestructuras de Navarra, S.A.U.	(1.392.251)	100,00%	-	100,00%	22.061.400	-	11.925.446	(8.010.574)	-	25.976.272	(8.245.734)
Viviendas de Navarra, S.A.U.	85.223.564	100,00%	-	100,00%	42.500.000	-	38.436.949	16.785.640	12.541.886	110.264.475	17.955.870
Círculo Los Arcos, S.L.	(2.381.560)	95,00%	-	95,00%	20.000.100	-	(873.875)	(2.600.179)	(635.883)	15.890.163	(1.797.844)
Producción Informática de Navarra, S.L.	417.054	-	100,00%	100,00%	600.000	-	390.755	26.299	-	1.017.054	393.106
Centro Europeo de Empresas e Innovación Navarra, S.A.	642.710	-	93,57%	93,57%	721.215	-	391.018	16.476	69.857	1.198.566	92.078
Territorio Roncalia, S.L.	(611.151)	-	99,49%	99,49%	392.000	1.308.000	(478.516)	(154.558)	19.923	1.086.849	(155.448)
Trabajos Catastrales, S.A.	2.214.083	0,01%	99,99%	100,00%	19.310.098	-	11.728.641	576.380	154.062	31.769.181	395.506
Echauri Forestal, S.L.	(771.639)	-	100,00%	100,00%	1.865.841	1.275.000	27.492	(24.290)	105.836	3.249.879	(24.265)
Fondo Jóvenes Empresarios Navarros, S.A.U.	(423.177)	-	97,56%	97,56%	1.202.500	-	(286.157)	(137.020)	-	779.323	(128.795)
Natural Climate Systems, S.A.	876.660	-	65,23%	65,23%	2.000.000	-	125.041	(40.593)	21.604	2.106.052	40.263
Navarra de Verificaciones Logales, S.A.U.	100.824	-	100,00%	100,00%	120.200	-	42.545	21.369	37.541	221.655	26.371
Potasas de Subiza, S.A.U.	(17.322.879)	-	100,00%	100,00%	1.955.176	-	(12.400.117)	(779.154)	-	(11.224.095)	(654.065)
Salinas de Navarra, S.A.	9.608.172	-	76,00%	76,00%	13.019.425	-	4.186.898	973.637	1.821.022	20.000.982	1.594.475
Start up Capital Navarra, S.A.	147.758	-	52,77%	52,77%	3.006.000	-	(1.183.130)	(459.350)	-	1.363.520	(244.372)

(1) Aportación de la empresa dependiente o asociada al patrimonio neto consolidado incluyendo su participación en las reservas en sociedades consolidadas y puestas en equivalencia, el resultado del ejercicio atribuido a la sociedad dominante y las otras partidas del patrimonio neto que no forman parte de los fondos propios.

(2) Incluye reservas, acciones propias, resultados de ejercicios anteriores, otras aportaciones de socios y otros instrumentos de patrimonio.

(3) Minorado por los dividendos a cuenta, cuando proceda.

(4) Otras partidas del patrimonio neto que no forman parte de los fondos propios.

(5) Datos consolidados.

(6) Datos a 30 de junio de 2010.

(7) Datos a 31 de mayo de 2010.

(8) Datos a 30 de septiembre de 2010.

(9) Datos a 31 de marzo de 2010.

(10) Esta entidad ha reexpresado sus cuentas anuales al 31 de diciembre de 2010.

(11) Datos homogeneizados

Este Anexo forma parte integrante de la nota 2 de la memoria de las Cuentas Anuales Consolidadas de 2011, junto con la cual debería ser leído.

CORPORACIÓN PÚBLICA EMPRESARIAL DE NAVARRA, S.L.U.  
 Y SOCIEDADES DEPENDIENTES

Detalle de las empresas dependientes y asociadas con información adicional a 31 de diciembre de 2010

Entidades	Porcentaje de participación		Euros					Otras partidas			
	Aportación en el consolidado (1)	Directa	Indirecta	Total	Capital	Prima de emisión	Reservas (2)	Resultado del Ejercicio (3)	patrimonio neto (4)	Total patrimonio neto	Resultado de explotación
Parque de la Naturaleza de Navarra, S.A.	(24.176.787)	43,90%	43,90%	43,90%	1.800.000	-	(17.626.511)	(4.300.276)	-	(20.126.787)	(4.089.674)
Burnizko, S.A. y sociedades dependientes(5)	(17.908.256)	-	0,00%	0,00%	901.518	-	(11.434.274)	(7.375.500)	-	(17.908.256)	(6.995.147)
<b>Consolidadas por integración proporcional</b>											
Autopistas de Navarra, S.A. (10)	44.674.295	50,00%	-	50,00%	170.434.573	-	6.467.349	3.956.120	-	180.858.042	23.157.248
<b>Consolidadas por puesta en equivalencia</b>											
Canal de Navarra, S.A. (11)	545.246	10,55%	-	10,55%	215.012.043	-	13.241.241	(685.144)	(5.954.736)	221.613.404	(1.060.625)
Organización de la Patata en el Pirineo Occidental, S.A. (6)	426.126	33,84%	-	33,84%	739.966	-	1.248.055	345	-	1.988.366	(6.862)
Pamplona Convention Bureau, S.L.	82.568	31,49%	3,96%	35,45%	69.011	-	416.362	(244.745)	-	240.628	(245.367)
Sociedad Navarra de Garantía Reciproca	2.249.604	19,23%	-	19,23%	2.400.000	-	3.194.359	63.771	11.115.296	16.773.426	(806.942)
Instituto Lactológico de Lecumberri, S.A.	697.141	-	50,00%	50,00%	60.101	-	1.373.440	7.636	13.206	1.454.383	4.220
Punto Futuro, F.C.R.	(1.544.763)	-	22,29%	22,29%	14.444.090	-	(6.920.898)	(1.128.240)	1.031.277	7.426.229	(1.127.932)
Ronda TIC, F.C.R.	(1.455.126)	-	28,50%	28,50%	10.000.000	-	(3.706.600)	(1.399.107)	-	4.894.293	(1.399.107)
Futura Acorp, S.L.	(905.252)	-	21,43%	21,43%	5.426	1.997.674	(1.243.423)	(503.170)	185.620	442.127	(471.586)
Tecnología Navarra de Nanoproductos, S.L. - Techna	91.286	-	50,00%	50,00%	100.000	102.270	(11.190)	(59.712)	253.474	384.842	(59.686)
Tasaciones y Consultoría, S.A.	664.786	-	50,00%	50,00%	300.510	-	1.149.823	29.493	-	1.479.826	110.591
TCA Cartográfica y Geomática, S.A.	367.773	-	50,00%	50,00%	299.304	-	775.519	(75.985)	36.004	1.034.842	46.875
Comunicación e Información al Ciudadano de Navarra, S.L.	95.213	-	50,00%	50,00%	6.000	-	174.203	16.225	-	196.428	32.720
Eco Ciudad de Navarra, S.A.	(120.388)	-	32,04%	32,04%	200.000	-	(256.415)	(6.095)	-	(62.510)	274
Biomasa Técnica de Navarra, S.L.	(189.051)	-	18,04%	18,04%	830.000	-	(495.713)	(121.692)	312.527	525.122	(127.937)

(1) Aportación de la empresa dependiente o asociada al patrimonio neto consolidado incluyendo su participación en las reservas en sociedades consolidadas y puestas en equivalencia, el resultado del ejercicio atribuido a la sociedad dominante y las otras partidas del patrimonio neto que no forman parte de los fondos propios.

(2) Incluye reservas, acciones propias, resultados de ejercicios anteriores, otras aportaciones de socios y otros instrumentos de patrimonio.

(3) Modificado por los dividendos a cuenta, cuando proceda.

(4) Otras partidas del patrimonio neto que no forman parte de los fondos propios.

(5) Datos consolidados.

(6) Datos a 30 de junio de 2010.

(7) Datos a 31 de mayo de 2010.

(8) Datos a 30 de septiembre de 2010.

(9) Datos a 31 de marzo de 2010.

(10) Esta entidad ha reexpresado sus cuentas anuales al 31 de diciembre de 2010.

(11) Datos homogeneizados

Este Anexo forma parte integrante de la nota 2 de la memoria de las Cuentas Anuales Consolidadas de 2011, junto con la cual debería ser leído.



CORPORACIÓN PÚBLICA EMPRESARIAL DE NAVARRA, S.L.U.  
Y SOCIEDADES DEPENDIENTES

Detalle de las empresas dependientes y asociadas con información adicional a 31 de diciembre de 2010

Entidades	Porcentaje de participación			Euros					Resultado de explotación		
	Aportación en el consolidado (1)	Directa	Indirecta	Total	Capital	Prima de emisión	Reservas (2)	Resultado del Ejercicio (3)		Otras partidas del patrimonio neto (4)	Total Patrimonio neto
K Seguridad e Innovación Tecnológica Digital, S.L.	(154.610)	-	15,52%	15,52%	680.005	-	(339.212)	(48.332)	-	292.461	(46.845)
Alestis Consulting, S.L.	(88.507)	-	13,19%	13,19%	40.000	147.001	467	(17.308)	18.236	188.396	(15.897)
Reduce Destrucción Documental, S.L.	(62.368)	-	21,11%	21,11%	390.000	-	(64.041)	115.645	1.956	443.560	92.641
U Rock Films, S.L.	(83.431)	-	21,11%	21,11%	250.000	-	(86.952)	(84.552)	-	78.496	(84.687)
Production and Innovation on Edible Coatings, S.L.	(33.025)	-	23,75%	23,75%	200.000	-	(3.715)	(31.836)	75.466	239.915	(54.186)
3P Biopharmaceuticals, S.L.	(788.316)	-	23,01%	23,01%	2.136.000	2.564.000	(2.465.506)	(2.243.861)	1.146.410	1.137.043	(1.970.048)
Activergy Biotech, S.L.	(337.673)	-	25,35%	25,35%	127.012	826.588	(266.615)	(84.361)	267.375	869.999	(104.844)
Twin Screw 2007, S.A.	(132.957)	-	19,99%	19,99%	870.000	130.000	(355.906)	(194.369)	-	449.725	(58.130)
Ecoenergía Navarra, S.L.	1.140.401	-	43,15%	43,15%	3.875.000	-	3.204.935	(483.710)	18.138	6.614.363	(446.040)
Ecoenergía Sistemas Alternativos, S.L.	(339.546)	-	43,90%	43,90%	565.747	-	184.989	(231.306)	-	519.430	(211.723)
Estudios de Ingeniería Adaptada, S.L.	(1.694.562)	-	43,90%	43,90%	5.465	597.541	(2.809.865)	(320.270)	33.937	(2.493.192)	(163.259)
Fundación Investigación y Desarrollo en Nanotecnología (FIDENA)	(873.811)	-	73,91%	73,91%	1.807.156	-	(616.410)	(347.491)	1.716.753	2.560.008	(367.358)
Fondo de Desarrollo Turístico, S.P.E., S.A.	(72.797)	-	21,23%	21,23%	1.877.922	-	(50.810)	(281.057)	-	1.546.055	(4.781)
Ingeniería Domótica, S.L.	(182.907)	-	32,35%	32,35%	192.986	366.382	228.977	5.676	17.367	811.388	19.709
Lorpenak Navarra, S.L. (7)	(33.317)	-	24,39%	24,39%	6.010.000	-	36.298	(22.467)	-	6.023.831	(95.312)
Mochragón Navarra S.P.E. S.A.	(143.478)	-	25,26%	25,26%	8.325	1.294.910	(211.857)	302.178	124.009	1.517.565	315.790
Laboratorios Oler Pharma, S.L.	(335.449)	-	43,88%	43,88%	840.000	-	(536.776)	(447.166)	240.907	96.965	(417.108)
Olus Tecnología de Alimentos, S.L.	(527.637)	-	36,99%	36,99%	5.115	139.207	(229.747)	9.708	-	(75.717)	13.527

(1) Aportación de la empresa dependiente o asociada al patrimonio neto consolidado incluyendo su participación en las reservas en sociedades consolidadas y puestas en equivalencia, el resultado del ejercicio atribuido a la sociedad dominante y las otras partidas del patrimonio neto que no forman parte de los fondos propios.

(2) Incluye reservas, acciones propias, resultados de ejercicios anteriores, otras aportaciones de socios y otros instrumentos de patrimonio.

(3) Minorado por los dividendos a cuenta, cuando proceda.

(4) Otras partidas del patrimonio neto que no forman parte de los fondos propios.

(5) Datos consolidados.

(6) Datos a 30 de junio de 2010.

(7) Datos a 31 de mayo de 2010.

(8) Datos a 30 de septiembre de 2010.

(9) Datos a 31 de marzo de 2010.

(10) Esta entidad ha reexpresado sus cuentas anuales al 31 de diciembre de 2010.


(11) Datos homogeneizados

Este Anexo forma parte integrante de la nota 2 de la memoria de las Cuentas Anuales Consolidadas de 2011, junto con la cual debería ser leído.

**CORPORACIÓN PÚBLICA EMPRESARIAL DE NAVARRA, S.L.U.  
Y SOCIEDADES DEPENDIENTES**

**Detalle de las empresas dependientes y asociadas con información adicional a 31 de diciembre de 2010**

Entidades	Porcentaje de participación			Euros							
	Aportación en el consolidado (1)	Directa	Indirecta	Total	Capital	Prima de emisión	Reservas (2)	Resultado del Ejercicio (3)	Otras partidas del patrimonio neto (4)	Total Patrimonio neto	Resultado de explotación
Piscifactoría Sierra Nevada, S.L.	(3.895.372)	-	19,02%	19,02%	827.377	4.875.236	177.328	(498.704)	-	5.381.237	(309.643)
Albyn Medical, S.L. (5) (8)	(251.711)	-	41,56%	41,56%	1.713.587	961.399	(1.578.093)	4.826	49.107	1.150.826	68.121
Soluciones y Sistemas Solares, S.L.	(443.568)	-	24,19%	24,19%	34.399	2.268.630	(115.167)	111.927	-	2.299.789	173.564
Suan Biotech, F.C.R.	(25.022)	-	33,99%	33,99%	7.578.472	-	(214.878)	220.754	109.046	7.693.394	179.549
Nanotech Fun, F.C.R.	(47.690)	-	42,89%	42,89%	1.820.000	-	(31.174)	(34.675)	-	1.754.151	(66.391)
Navarra de Tratamiento del Agua, S.L.	(142.085)	-	43,90%	43,90%	8.348	533.445	(54.969)	(20.871)	73.210	539.163	(89.445)
Mizanor, S.A.	(1.236.814)	-	21,18%	21,18%	301.707	2.208.759	(1.494.764)	(872.018)	136.310	279.994	(657.458)
Kyb Advanced Manufacturing Spain, S.A. (9)	(1.320.086)	-	32,52%	32,52%	10.000.000	5.000.000	(798.000)	(2.885.000)	-	11.317.000	(2.431.000)
Bioenergía Mendi, S.L.	(66.810)	-	43,90%	43,90%	382.500	67.500	(15.055)	(137.504)	-	297.441	(89.958)
Pharmamodelling, S.L.	(34.142)	-	43,90%	43,90%	80.117	-	28.954	(38.782)	-	70.289	(38.787)
Eolve Vertical, S.L.	(19.363)	-	43,90%	43,90%	100.000	-	-	(41.605)	-	58.395	(40.992)
IYDE Investigaciones y Desarrollos Edílicos, S.L.	(266.823)	-	43,90%	43,90%	120.000	452.849	(409.197)	533.139	-	696.791	(44.235)
ID Ingeniería Acústica Arquitectónica, S.L.	(3.373)	-	32,52%	32,52%	30.006	-	-	(9.626)	-	20.380	(9.626)
	<u>294.365.664</u>										



(1) Aportación de la empresa dependiente o asociada al patrimonio neto consolidado incluyendo su participación en las reservas en sociedades consolidadas y puestas en equivalencia, el resultado del ejercicio atribuido a la sociedad dominante y las otras partidas del patrimonio neto que no forman parte de los fondos propios.  
(2) Incluye reservas, acciones propias, resultados de ejercicios anteriores, otras aportaciones de socios y otros instrumentos de patrimonio.  
(3) Minorado por los dividendos a cuenta, cuando proceda.  
(4) Otras partidas del patrimonio neto que no forman parte de los fondos propios.  
(5) Datos consolidados.  
(6) Datos a 30 de junio de 2010.  
(7) Datos a 31 de mayo de 2010.  
(8) Datos a 30 de septiembre de 2010.  
(9) Datos a 31 de marzo de 2010.  
(10) Esta entidad ha reexpresado sus cuentas anuales al 31 de diciembre de 2010.  
(11) Datos homogeneizados.  
Este Anexo forma parte integrante de la nota 2 de la memoria de las Cuentas Anuales Consolidadas de 2011, junto con la cual debería ser leído.

CORPORACIÓN PÚBLICA EMPRESARIAL DE NAVARRA, S.L.U.  
Y SOCIEDADES DEPENDIENTES

Desgloses de participaciones puestas en equivalencia a 31 de diciembre de 2011

	Euros	
	Participación en resultados	Saldo a 31/12/2011
Canal de Navarra, S.A.	(185.133)	21.581.213
Organización de la Patata en el Pirineo Occidental, S.A.	176	677.159
Pamplona Convention Bureau, S.L.	(75.961)	106.005
Sociedad Navarra de Garantía Reciproca	12.191	3.226.878
Instituto Lactológico Lecumberri, S.A.	(334)	725.743
Punto Futuro, F.C.R	(511.003)	1.087.175
Ronda TIC, F.C.R	(44.659)	1.629.546
Futura Acorp, S.L.	(89.408)	108.925
Applied Foods, S.L.	(10.150)	60.641
Tasaciones y Consultaría, S.A.	89.608	829.521
TCA Cartografía y Geomatica, S.A.	(51.520)	464.669
Com. e Información al Ciudadano de Navarra, S.L.	26	98.240
Eco Ciudades de Navarra, S.A.	(2.830)	18.353
Biomasa Térmica de Navarra, S.L.	(24.166)	114.763
K Seguridad e Innovación Tecnológica Digital, S.L.	(9.627)	40.583
Alestis Consulting, S.L.	(18.737)	7.847
Reduce Destrucción Documental, S.L.	(30.108)	73.363
U Rock Films, SL	(3.255)	6.228
Production and Innovation on Edible Coating, S.L.	(13.412)	48.774
3P Biopharmaceuticals, S.L.	(341.992)	386.379
Twin Screw 2007, S.A.	(4.202)	1.430.275
Ecoenergía Sistemas Alternativos, S.L.	(71.121)	158.084
Estudios de Ingeniería Adaptada, S.L.	(156.459)	(1.260.154)
Fondo de Desarrollo Turístico, S.P.E., S.A.	(328.414)	552
Lorpenak Navarra, S.L.	(121.172)	853.167
Mondragón Navarra, S.P.E., S.A.	6.430	1.212.155
Laboratorios Ojer Pharma, S.L.	(18.672)	490.534
Olus Tecnología, S.L.	(29.074)	7.975
Pamplona Learning Spanish Institute, S.L.	(64.369)	(88.164)
Piscifactoría Sierra Nevada, S.L.	(1.125.077)	1.203.479
Albyn Medical, S.L.	(14.322)	457.819
Soluciones y Sistemas Solares, S.L.	(321.982)	188.656
Suan Biotech, F.C.R	(33.047)	2.595.178
Navarra de Tratamiento de Aguas, S.L.	9.098	238.505
Kyb Advanced Manufacturing Spain, S.A.	(243.161)	3.459.494
Bioenergía Mendi, S.L.	(99.301)	306.102
Pharmamodeling, S.L.	(24.397)	27.393
Eolive Vertical, S.L.	(9.885)	14.899
IYDE Investigaciones y Desarrollos Eólicos, S.L.	109.020	961.924
ID Ingeniería Acústica Arquitectónica, S.L.	224	7.084
Bionanoplus, S.L.	(346)	132.303
Scripta Contenidos, S.L.	(25.981)	113.525
Job Accomodation, S.L.	(10.650)	30.360
	<b>(3.887.154)</b>	<b>43.833.150</b>


Este Anexo forma parte de la nota 11 de la memoria de las Cuentas Anuales Consolidadas de 2011, junto con la cual debería ser leído.

CORPORACIÓN PÚBLICA EMPRESARIAL DE NAVARRA, S.L.U.  
Y SOCIEDADES DEPENDIENTES

Desgloses de participaciones puestas en equivalencia a 31 de diciembre de 2010

	Participación en resultados (Reexpresado)	Saldo a 31/12/2010 (Reexpresado)
Canal de Navarra, S.A.	(72.283)	23.380.214
Organización de la Patata en el Pirineo Occidental, S.A.	116	672.782
Pamplona Convention Bureau, S.L.	(86.762)	85.303
Sociedad Navarra de Garantía Reciproca	12.263	3.225.563
Instituto Lactologico Lecumberri, S.A.	3.818	727.192
Punto Futuro, F.C.R	(251.485)	1.655.306
Ronda TIC, F.C.R	(398.745)	1.394.874
Futura Acorp, S.L.	(107.829)	94.748
Tecnología Navarra de Nanoproductos, S.L.	(29.856)	192.421
Tasaciones y Consultaría, S.A.	14.746	739.913
TCA Cartografía y Geomatica, S.A.	(37.992)	517.421
Com. e Información al Ciudadano de Navarra, S.L.	8.112	98.214
Eco Ciudades de Navarra, S.A.	(1.953)	(20.029)
Biomasa Térmica de Navarra, S.L.	(21.957)	94.748
K Seguridad e Innovación Tecnológica Digital, S.L.	(7.502)	45.391
Alestis Consulting, S.L.	(2.283)	36.493
Reduce Destrucción Documental, S.L.	24.412	93.632
U Rock Films, SL	(17.849)	16.570
Production and Innovation on Edible Coating, S.L.	(7.560)	56.975
3P Biopharmaceuticals, S.L.	(516.411)	261.684
Activery Biotech, S.L.	(21.383)	220.511
Twin Screw 2007, S.A.	(38.854)	89.900
Ecoenergía Navarra, S.L.	(208.725)	2.854.151
Ecoenergía Sistemas Alternativos, S.L.	(101.548)	228.040
Estudios de Ingeniería Adaptada, S.L.	(140.605)	(1.094.561)
Fondo de Desarrollo Turístico, S.P.E., S.A.	(59.666)	328.214
Ingeniería Domótica, S.L.	1.836	262.491
Lorpenak Navarra, S.L.	(124.087)	858.491
Mondragón Navarra, S.P.E., S.A.	(5.480)	1.469.212
Laboratorios Ojer Pharma, S.L.	76.325	383.311
Olus Tecnología, S.L.	(196.227)	42.551
Pamplona Learning Spanish Institute, S.L.	3.591	(28.011)
Piscifactoría Sierra Nevada, S.L.	(28.520)	1.090.091
Albyn Medical, S.L.	2.005	478.290
Soluciones y Sistemas Solares, S.L.	27.081	556.432
Suan Biotech, F.C.R	75.035	2.614.977
Nanotech Fun, F.C.R.	(14.871)	752.310
Navarra de Tratamiento de Aguas, S.L.	(9.163)	236.703
Mizanor, S.A.	(184.696)	82.627
Kyb Advanced Manufacturing Spain, S.A.	(938.107)	3.679.915
Bioenergía Mendi, S.L.	(60.367)	172.816
Pharmamodeling, S.L.	(17.026)	30.858
Eolive Vertical, S.L.	(18.265)	25.637
IYDE Investigaciones y Desarrollos Eólicos, S.L.	234.058	305.905
ID Ingeniería Acústica Arquitectónica, S.L.	(3.130)	6.622
	<b>(3.247.789)</b>	<b>49.016.898</b>

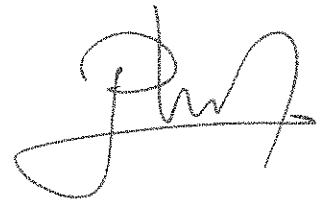
Este Anexo forma parte de la nota 11 de la memoria de las Cuentas Anuales Consolidadas de 2010, junto con la cual debería ser leído.



CORPORACIÓN PÚBLICA EMPRESARIAL DE NAVARRA, S.L.U.  
Y SOCIEDADES DEPENDIENTES

Detalle de otras participadas no cotizadas con denominación, domicilio social y actividad ejercida a 31 de diciembre de 2011


Entidades	Domicilio Social	Actividad
<u>Otras participadas</u>		
Navarra Inicativas Empresariales, S.A.	Paulino Caballero 4, 4º, Pamplona, Navarra	En proceso de liquidación ordenada.
Cromasa Identificación Electrónica, S.A.	Polígono Berriaz 24, Berriozar, Navarra	En concurso de liquidación.
Caviar del Reyno, S.L.	Sancho el Mayor 2, Pamplona, Navarra	Explotación del negocio destinado a la producción de caviar.
Fundación Investigación, Desarrollo e Innovación Medioambiental (FIDIMA)	Plaza de los Fueros 31, bajo, Estella, Navarra	Desarrollo de proyectos de I+D+i en tecnologías medioambientales.
M.T.S. Tobacco, S.A.	Iturrondo, 9 Polígono Industrial, Burlada, Navarra	Reconstrucción de maquinaria para fabricación de cigarrillos y cigarros.
Mercados Centrales de Abastecimiento de Pamplona, Mercairuña S.A.	Polígono Soto de Alzoain s/n, Agustinos, Pamplona, Navarra	Promoción, construcción y explotación de los mercados centrales mayoristas de Pamplona y sus servicios complementarios.
Aberekin, S.A.	Parque Tecnológico, Edificio 600, Derio, Vizcaya	Desarrollo y aplicación de técnicas de selección y reproducción animal.
Deltor Green, S.L.	Emilio Arrieta 16, 2º, Pamplona, Navarra	En liquidación.
Grupo SZ1 SEC Gestión, S.A.	Parque Empresarial La Muga, Orkoien, Navarra	Consultoría, asesoramiento, mantenimiento y auditoría de instalaciones, servicios y entornos de sistemas avanzados de comunicación y seguridad, producidos por terceros.
Angel PC Global Support, S.L.	Pol. Ind. Mutilva Baja s/n, Mutilva Baja, Navarra	En liquidación.



**CORPORACIÓN PÚBLICA EMPRESARIAL DE NAVARRA, S.L.U.**  
**Y SOCIEDADES DEPENDIENTES**

Detalle de otras participadas no cotizadas con denominación, domicilio social y actividad ejercida a 31 de diciembre de 2011


Entidades	Domicilio Social	Actividad
Intelligent Software Components, S.A.	Avda. Torre Blanca 57, San Cugat del Valles, Barcelona	Investigación en tecnologías de la información y la comunicación.
Enne Digital Entertainment Studios, S.L.	Lagunas de Villafafila 90, bajo, Salamanca, Salamanca	Producción, venta y explotación de contenidos digitales orientados al entretenimiento, marketing o formación, incluyendo I+D.
Getmapping España, S.L.	Velazquez 94, 4º D, Madrid, Madrid	Sin actividad.
Desarrollos Sostenibles de Viviendas Protegidas, S.L.	Fernández y González 2, 41001 Sevilla	Promoción, construcción, compraventa, arrendamiento y explotación de inmuebles sometidos a protección pública.
Embelectronip, S.L.	Polígono Industrial Mocholi, Edificio CEIN, Noáin, Navarra	Desarrollos de módulos IP (Intellectual Property) para sistemas electrónicos embebidos.
Inmotec Consultora Técnica, S.L.	Juan María Guelbenzu 24, B.J, Pamplona, Navarra	Ingeniería y desarrollo de motocicletas de competición de Moto GP y Moto GP2.
Ángel Garro, S.L.	Carretera Murillo del Fruto, s/n Santacara, Navarra	En liquidación.
Digna Biotech, S.L.	Avenida Pio XII 22, Pamplona, Navarra	Explotación de patentes obtenidas por Proyecto de Biomedicina CIMA, S.L.
Elara Ingenieros, S.L.	Plaza Eguzki 10, Mutilva Alta, Navarra	Ingeniería de procesos y sistemas industriales.
Finaves II, S.A.	Avenida Diagonal 453 Bis, Barcelona, Barcelona	Sociedad de capital riesgo.
Foro Europeo, S.L.	Pérez Goyena s/n, Huarte, Navarra	Formación y asesoramiento empresarial.
Idifarma Desarrollo Farmacéutico, S.L.	Polígono Eiorz s/n, Noain, Navarra	Investigación, fabricación y comercialización de medicamentos.
Inveready Seed Capital S.C.R., S.A.	Baldiri Reikach 4-6, 2º, Barcelona, Barcelona	Sociedad de capital riesgo de régimen común, enfocado en empresas no financieras y de naturaleza no inmobiliaria.
Openbravo, Inc	Corporation Trust Company, Street Orange 1209, Wilmington, New Castle Country, Delaware 19801, USA	Desarrollo e implementación de soluciones informáticas de gestión empresarial de código libre.



CORPORACIÓN PÚBLICA EMPRESARIAL DE NAVARRA, S.L.U.  
Y SOCIEDADES DEPENDIENTES

Detalle de otras participadas no cotizadas con denominación, domicilio social y actividad ejercida a 31 de diciembre de 2011


Entidades	Domicilio Social	Actividad
Proyecto de Biomedicina CIMA, S.L.	Avenida Carlos III 36, Pamplona, Navarra	Desarrollo y explotación de inversiones biotecnológicas.
Sociedad Logística Alimentaria Navarra, S.L.	Polígono Landaben C/F, Pamplona, Navarra	Almacenamiento productos alimentarios congelados.
Fondo Ysios Biofund	Baldari Reixach 4-6, 2º, Barcelona, Barcelona	Fondo de investigación en biotecnología.
Prortina Therapeutics, S.L.	Plaza Cein 5, Noain, Navarra	Investigación y desarrollo de fármacos para el tratamiento de enfermedades neurodegenerativas y oftalmológicas.
Aprotei XXI, S.L.	Avenida Pio XII 5, 1, Pamplona, Navarra	Sin actividad.
Metsola Birding, S.L.	Barrikata 27, Isaba, Navarra	Prestación de servicios de turismo rural.
In2 Printing Solutions, S.L.	Polígono Mocholi Plaza Cein 4, Noain, Navarra	Diseño, desarrollo, fabricación y comercialización de soluciones de impresión digital industrial.
Sendaviva Eolo, S.L.	Avenida Carlos III 36, 1º dcha, Pamplona, Navarra	Sin actividad.
Activeri Biotech, S.L.	Avenida Carlos III 36, Pamplona, Navarra	En concurso de acreedores.
Mizanor, S.A.	Tudeia s/n, Milagro, Navarra	En concurso de liquidación.
Cultivos de Navarra, S.L.	Avenida Carlos III 36, 1º dcha, Pamplona, Navarra	Cultivo de tomate de invernadero.



**CORPORACIÓN PÚBLICA EMPRESARIAL DE NAVARRA, S.L.U.  
Y SOCIEDADES DEPENDIENTES**

Detalle de otras participadas no cotizadas con denominación, domicilio social y actividad ejercida al 31 de diciembre de 2010

Entidades	Domicilio Social	Actividad
<b>Otras participadas</b>		
Navarra Iniciativas Empresariales, S.A.	Paulino Caballero 4, 4º, Pamplona, Navarra	En proceso de liquidación ordenada.
Ingeniería Territoriale e Catastro, S.R.L.	Italia	Prestación de servicios y estudios relativos a la gestión y planificación del territorio en Italia.
Mercem Mercados Digitales, S.L.	Benjamin de Tudela 27, Pamplona, Navarra	En liquidación.
Cromasa Identificación Electrónica, S.A.	Polígono Berriainz 24, Berriozar, Navarra	En liquidación.
Caviar del Reino, S.L.	Sancho el Mayor 2, Pamplona, Navarra	Explotación del negocio destinado a la producción de caviar.
Fundación Investigación, Desarrollo e Innovación Medioambiental (FIDIMA)	Plaza de los Fueros 31, bajo, Estella, Navarra	Desarrollo de proyectos de I+D+i en tecnologías medioambientales.
M.T.S. Tobacco, S.A.	Iturrondo, 9 Polígono Industrial, Burlada, Navarra	Reconstrucción de maquinaria para fabricación de cigarrillos y cigarrós.
Tuckland Footwear, S.L.	Polígono Industrial La Nava, Tafalla, Navarra	En liquidación.
Mercados Centrales de Abastecimiento de Pamplona, Mercainuña S.A.	Polígono Soto de Aizoain s/n, Agustinos, Pamplona, Navarra	Promoción, construcción y explotación de los mercados centrales mayoristas de Pamplona y sus servicios complementarios.
Aberekin, S.A.	Parque Tecnológico, Edificio 600, Derio, Vizcaya	Desarrollo y aplicación de técnicas de selección y reproducción animal.
Deltor Green, S.L.	Emilio Arrieta 16, 2º, Pamplona, Navarra	En liquidación.
Grupo S21 SEC Gestión, S.A.	Parque Empresarial La Muga, Orkoien, Navarra	Consultoría, asesoramiento, mantenimiento y auditoría de instalaciones, servicios y entornos de sistemas avanzados de comunicación y seguridad, producidos por terceros.
Angel PC Global Support, S.L.	Pol. Ind. Mutliva Baja s/n, Mutliva Baja, Navarra	En liquidación.




Este Anexo forma parte de la nota 13 (a) de la memoria de las Cuentas Anuales Consolidadas de 2011, junto con la cual debería ser leído.



Detalle de otras participadas no cotizadas con denominación, domicilio social y actividad ejercida a 31 de diciembre de 2010

Entidades	Domicilio Social	Actividad
Intelligent Software Components, S.A.	Avenida Torre Blanca 57, San Cugat del Valles, Barcelona	Investigación en tecnologías de la información y la comunicación.
Enne Digital Entertainment Studios, S.L.	Lagunas de Villafafila 90, bajo, Salamanca, Salamanca	Producción, venta y explotación de contenidos digitales orientados al entretenimiento, marketing o formación, incluyendo I+D.
Getmapping España, S.L.	Velazquez 94, 4º D, Madrid, Madrid	Sin actividad.
Desarrollos Sostenibles de Viviendas Protegidas, S.L.	Fernández y González 2, 41001 Sevilla	Promoción, construcción, compraventa, arrendamiento y explotación de inmuebles sometidos a protección pública.
Enbelectronip, S.L.	Poliigono Industrial Mocholi. Edificio CEIN, Noain, Navarra	Desarrollos de módulos IP (Intellectual Property) para sistemas electrónicos embebidos.
Inmotec Consultora Técnica, S.L.	Juan María Guelbenzu 24, B.J, Pamplona, Navarra	Ingeniería y desarrollo de motocicletas de competición de Moto GP y Moto GP2.
Ángei Garro, S.L.	Carretera Murillo del Fruto, s/n Santacara, Navarra	En liquidación.
Digna Biotech, S.L.	Avenida Pio XII 22, Pamplona, Navarra	Explotación de patentes obtenidas por Proyecto de Biomedicina CIMA, S.L.
Elara Ingenieros, S.L.	Plaza Eguzki 10, Mutiwa Alta, Navarra	Ingeniería de procesos y sistemas industriales.
Finaves II, S.A.	Avenida Diagonal 453 Bis, Barcelona, Barcelona	Sociedad de capital riesgo.
Foro Europeo, S.L.	Pérez Goyena s/n, Huarte, Navarra	Formación y asesoramiento empresarial.
Idifarma Desarrollo Farmacéutico, S.L.	Poligono Elorz s/n, Noain, Navarra	Investigación, fabricación y comercialización de medicamentos.
Inveready Seed Capital S.C.R., S.A.	Baldiri Reixach 4-6, 2ª, Barcelona, Barcelona	Sociedad de capital riesgo de régimen común, enfocado en empresas no financieras y de naturaleza no inmobiliaria.
Openbravo, Inc	Corporation Trust Company, Street Orange 1209, Wilmington, New Castle Country, Delaware 19801, USA	Desarrollo e implementación de soluciones informáticas de gestión empresarial de código libre.



**CORPORACIÓN PÚBLICA EMPRESARIAL DE NAVARRA, S.L.U.**  
**Y SOCIEDADES DEPENDIENTES**

Detalle de otras participadas no cotizadas con denominación, domicilio social y actividad ejercida a 31 de diciembre de 2010

Entidades	Domicilio Social	Actividad
Principia technology Group INC, S.L.	28, Fox Word Drive 6, Pleasant Ville, Nueva York, USA	Servicios de consultoría para proyectos de transferencia tecnológica.
Proyecto de Biomedicina CIMA, S.L.	Avenida Carlos III 36, Pamplona, Navarra	Desarrollo y explotación de inversiones biotecnológicas.
Sociedad Logística Alimentaria Navarra, S.L.	Polígono Landaben C/F, Pamplona, Navarra	Almacenamiento productos alimentarios congelados.
Fondo Ysios Biofund	Baldari Reixach 4-6, 2º, Barcelona, Barcelona	Fondo de investigación en biotecnología.
NOI Navarra, S.A.	Polígono Industrial Vial C, 5, Tudela, Navarra	En liquidación.
Proretina Therapeutics, S.L.	Plaza Cein 5, Noain, Navarra	Investigación y desarrollo de fármacos para el tratamiento de enfermedades neurodegenerativas y oftalmológicas.
Aprotel XXI, S.L.	Avda. Pío XII 5, 1, Pamplona, Navarra	Sin actividad.
Metsola Birding, S.L.	Barrikata 27, Isaba, Navarra	Prestación de servicios de turismo rural.
In2 Printing Solutions, S.L.	Polígono Mocholi Plaza Cein 4, Noain, Navarra	Diseño, desarrollo, fabricación y comercialización de soluciones de impresión digital industrial.
Bionanoplus, S.L.	Polígono Mocholi Plaza Cein 5, Noain, Navarra	Desarrollo de nanopartículas y micropartículas poliméricas como sistemas de liberación controlada (SLC) de fármacos.
Sendaviva Eolo, S.L.	Avenida Carlos III 36, 1º dcha, Pamplona, Navarra	Sin actividad. Recientemente constituida.



CORPORACIÓN PÚBLICA EMPRESARIAL DE NAVARRA, S.L.U.  
Y SOCIEDADES DEPENDIENTES

Detalle de otras participadas no cotizadas con información adicional a 31 de diciembre de 2011

Entidades	Valor en libros de la participación				Porcentaje de participación				Euros			
	Coste	Deterioro	Directa	Indirecta	Total	Capital	Prima de emisión	Reservas (1)	Resultado del ejercicio (2)	Otras partidas del patrimonio neto (3)	Total patrimonio neto	Resultado de explotación
<b>Otras participadas</b>												
Navarra Inicativas Empresariales, S.A.	6.972.000	(6.522.865)	-	30,22%	30,22%	8.642.750	-	(1.187.886)	(1.410.093)	-	6.044.771	(190.223)
Cromasa Identificación Electrónica, S.A. (4)	764.416	(764.416)	-	37,50%	37,50%	-	-	-	-	-	-	-
Caviar del Reyno, S.L. (4)	14.535	(14.535)	-	19,12%	19,12%	-	-	-	-	-	-	-
Fundación Investigación, Desarrollo e Innovación Medioambiental (FIDIMA)	523.515	(523.515)	-	44,99%	44,99%	1.067.681	-	(883.340)	(68.580)	642.753	758.514	(65.766)
M.T.S. Tobacco, S.A.	192.324	(192.324)	-	19,61%	19,61%	208.000	-	(476.229)	(721.461)	350.698	(638.992)	(300.891)
Mercados Centrales de Abastecimiento de Pamplona, Mercalruña, S.A.	189.319	-	9,00%	-	9,00%	2.103.500	-	6.467.010	167.354	457.363	9.195.227	95.960
Aberekin, S.A.	36.061	-	1,30%	-	1,30%	2.321.164	152.242	2.386.408	162.206	-	5.022.020	65.965
Deitor Green, S.L.	2.709.266	(2.709.266)	-	49,03%	49,03%	420.000	3.500.000	(3.995.998)	8.640	-	(67.358)	-73
Grupo S21 SEC Gestión, S.A.	3.000.000	-	9,81%	-	9,81%	3.314.580	8.785.920	(635.608)	208.639	32.599	11.706.130	547.083
Angel PC Global Support, S.L. (4)	790.000	(790.000)	-	19,61%	19,61%	-	-	-	-	-	-	-
Intelligent Software Components, S.A.	1.100.000	(633.910)	-	17,68%	17,68%	655.913	981.720	947.438	50.023	192.153	2.827.247	85.400
Enne Digital Entertainment Studios, S.L. (4)	3.999.628	(1.010.069)	-	10,05%	10,05%	-	-	-	-	-	-	-
Getmapping España, S.L. (4)	1.000.000	(1.000.000)	-	12,60%	12,60%	-	-	-	-	-	-	-

(1) Incluye reservas, acciones propias, resultados de ejercicios anteriores, otras aportaciones de socios y otros instrumentos de patrimonio.

(2) Minorado por los dividendos a cuenta, cuando proceda.

(3) Otras partidas del patrimonio neto que no forman parte de los fondos propios.

(4) Datos no disponibles.

(5) Datos a 30 de septiembre de 2011.

(6) Datos a 30 de junio de 2011.

Este Anexo forma parte de la nota 13 (a) de la memoria de las Cuentas Anuales Consolidadas de 2011, junto con la cual debería ser leído.

CORPORACIÓN PÚBLICA EMPRESARIAL DE NAVARRA, S.L.U.  
Y SOCIEDADES DEPENDIENTES

Detalle de otras participadas no cotizadas con información adicional a 31 de diciembre de 2011

Entidades	Porcentaje de participación				Euros						
	Valor en libros de la participación	Coste	Deterioro	Total	Capital	Prima de emisión	Reservas (1)	Resultado del ejercicio del ejercicio (2)	Otras partidas del patrimonio neto (3)	Total patrimonio neto	Resultado de explotación
Desarrollos Sostenibles de Viviendas Protegidas, S.L.	28.000	-	-	1,73%	1.060.000	-	(4.447)	(176.283)	-	879.270	3.280.845
Embelectronip, S.L.	80.000	(80.000)	-	8,92%	69.806	434.200	(199.185)	(128.646)	-	176.175	(189.951)
Inmotec Consultora Técnica, S.L.	200.000	-	-	9,89%	677.680	170.320	427.995	268.560	614.548	2.159.103	281.233
Ángel Garro, S.L. (4)	1.304.011	(1.304.011)	-	44,13%	-	-	-	-	-	-	-
Digna Biotech, S.L.	1.911.335	-	-	8,02%	168.277	22.669.363	(19.422.232)	(3.975.459)	1.584.830	1.024.779	(3.619.039)
Elara Ingenieros, S.L.	200.000	(181.661)	-	11,77%	83.334	219.676	(173.732)	23.547	-	152.825	23.149
Finaves II, S.A.	240.002	(175.590)	-	9,81%	763.647	-	(87.247)	(16.385)	-	660.015	(22.664)
Foro Europeo, S.L. (6)	735.867	-	-	15,54%	218.631	2.024.540	(1.625.803)	(221.723)	7.160	402.805	(107.862)
Idifarma Desarrollo Farmacéutico, S.L.	1.047.583	-	-	15,28%	1.034.040	3.054.879	(2.428.401)	(413.840)	341.877	1.588.555	(228.919)
Inveready Seed Capital S.C.R., S.A.	965.800	(62.089)	-	6,32%	14.984.630	8.993	(709.815)	(246.462)	324.487	14.361.833	(328.509)
Openbravo, Inc (4) (5)	1.598.406	-	-	5,51%	-	-	-	-	-	-	-
Proyecto de Biomedicina CIMA, S.L.	245.417	-	-	7,84%	850.700	1.674.363	(1.507.946)	(314.917)	-	702.200	(327.841)
Sociedad Logística Alimentaria Navarra, S.L.	600.000	(175.090)	-	17,82%	1.203.563	1.207.287	(176.092)	(52.449)	2.284	2.184.593	(6.780)
Fondo Ysios Biofund	2.895.523	(478.082)	-	14,17%	20.414.239	2.361	(6.273.880)	3.048.793	(465.416)	16.725.097	(1.856.681)

(1) Incluye reservas, acciones propias, resultados de ejercicios anteriores, otras aportaciones de socios y otros instrumentos de patrimonio.

(2) Minorado por los dividendos a cuenta, cuando proceda.


(3) Otras partidas del patrimonio neto que no forman parte de los fondos propios.

(4) Datos no disponibles.

(5) Datos a 30 de septiembre de 2011.

(6) Datos a 30 de junio de 2011.


Este Anexo forma parte de la nota 13 (a) de la memoria de las Cuentas Anuales Consolidadas de 2011, junto con la cual debería ser leído.



**CORPORACIÓN PÚBLICA EMPRESARIAL DE NAVARRA, S.L.U.**  
**Y SOCIEDADES DEPENDIENTES**

Detalle de otras participadas no cotizadas con información adicional a 31 de diciembre de 2011

Entidades	Valor en libros de la participación						Porcentaje de participación					Euros		
	Coste	Deterioro	Directa	Indirecta	Total	Capital	Prima de emisión	Reservas (1)	Resultado del ejercicio (2)	Otras partidas del patrimonio neto (3)	Total patrimonio neto	Resultado de explotación		
Proretina Therapeutics, S.L.	449.999	-	-	15,96%	15,96%	593.884	1.599.812	(365.473)	(233.460)	379.317	1.974.080	(191.720)		
Aprotel XXI, S.L. (4)	65.000	(65.000)	-	44,13%	44,13%	-	-	-	-	-	-	-		
Metsola Birding, S.L.	145.000	(9.380)	-	16,79%	16,79%	846.916	-	(147.124)	(48.614)	140.994	792.172	(53.652)		
In2-Printing Solutions, S.L.	83.000	(22.573)	-	10,99%	10,99%	44.087	396.783	(47.425)	(72.538)	-	320.907	(104.459)		
Sendaviva Eolo, S.L.	3.006	-	-	44,13%	44,13%	3.006	-	(5.411)	(150)	-	(2.555)	(150)		
Activery Biotech, S.L. (4)	801.245	(801.245)	-	41,94%	41,94%	-	-	-	-	-	-	-		
Mizanor, S.A. (4)	1.319.441	(1.319.441)	-	21,29%	21,29%	-	-	-	-	-	-	-		
Cultivos de Navarra, S.L.	139	(139)	-	15,18%	15,18%	90.000	29.700	3.873	(19.167)	64.364	168.770	(6.957)		
Otras participadas	8.967	-	-	-	-	-	-	-	-	-	-	-		
	<b>36.218.805</b>	<b>(18.833.201)</b>												
	<b>17.385.604</b>													



- (1) Incluye reservas, acciones propias, resultados de ejercicios anteriores, otras aportaciones de socios y otros instrumentos de patrimonio.
- (2) Minorado por los dividendos a cuenta, cuando proceda.
- (3) Otras partidas del patrimonio neto que no forman parte de los fondos propios.
- (4) Datos no disponibles.
- (5) Datos a 30 de septiembre de 2011.
- (6) Datos a 30 de junio de 2011.

Este Anexo forma parte de la nota 13 (a) de la memoria de las Cuentas Anuales Consolidadas de 2011, junto con la cual debería ser leído.

**CORPORACIÓN PÚBLICA EMPRESARIAL DE NAVARRA, S.L.U.**  
**Y SOCIEDADES DEPENDIENTES**

Detalle de otras participadas no cotizadas con información adicional a 31 de diciembre de 2010

Entidades	Valor en libros de la participación				Porcentaje de participación				Euros			
	Coste	Deterioro	Directa	Indirecta	Total	Capital	Prima de emisión	Reservas (1)	Resultado del ejercicio (2)	Otras partidas del patrimonio neto (3)	Total patrimonio neto	Resultado de explotación
<b>Otras participadas</b>												
Navarra Inicativas Empresariales, S.A. (4)	3.000.000	(1.800.000)	-	22,00%	22,00%	-	-	-	-	-	-	-
Ingeniería Territoriale e Catastro, S.R.L.	120.400	(120.400)	-	50,00%	50,00%	400.000	-	(149.072)	(10.589)	-	240.339	(10.517)
Mercem Mercados Digitales, S.L.	60.000	(35.640)	-	16,93%	16,93%	187.000	-	(29.849)	(32.688)	-	124.463	(32.785)
Cromasa Identificación Electrónica, S.A.	764.416	(764.416)	-	36,30%	36,30%	454.734	974.116	(1.164.930)	(501.866)	83.230	(154.716)	(499.506)
Caviar del Reyno, S.L. (4)	14.535	(14.535)	-	19,02%	19,02%	-	-	-	-	-	-	-
Fundación Investigación, Desarrollo e Innovación Medioambiental (FIDIMA) (4)	523.515	(523.515)	-	44,76%	44,76%	-	-	-	-	-	-	-
M.T.S. Tobacco, S.A.	192.324	(192.324)	-	19,51%	19,51%	961.600	-	421.723	(1.651.552)	372.454	104.225	(1.410.921)
Tuckland Footwear, S.L.	247.474	(247.474)	-	100,00%	100,00%	420.000	-	(6.901.386)	(6.808)	-	(6.488.194)	(7.353)
Mercados Centrales de Abastecimiento de Pamplona, Mercairuña, S.A.	189.319	-	9,00%	-	9,00%	2.103.500	-	6.410.535	158.330	473.236	9.145.601	108.480
Aberekin, S.A.	36.061	-	1,30%	-	1,30%	2.321.164	152.242	2.235.226	154.787	-	4.863.419	72.055
Deltor Green, S.L.	2.709.266	(2.709.266)	-	50,00%	50,00%	420.000	3.500.000	(4.002.642)	6.663	-	(75.979)	4.793
Grupo S21 SEC Gestión, S.A.	3.000.000	-	-	10,00%	10,00%	3.314.580	8.785.920	(1.007.522)	443.462	45.994	11.582.434	340.953
Angel PC Global Support, S.L. (4)	790.000	(790.000)	-	20,00%	20,00%	-	-	-	-	-	-	-
Intelligent Software Components, S.A.	1.100.000	(633.911)	-	18,03%	18,03%	655.913	981.720	571.041	376.397	-	2.585.071	205.431
Enne Digital Entertainment Studios, S.L.	3.999.628	(756.434)	-	10,25%	10,25%	557.120	3.942.508	(426.948)	219.189	3.940.760	8.232.629	282.261
Getma España, S.L. (4)	1.000.000	(1.000.000)	-	12,60%	12,60%	-	-	-	-	-	-	-

(1) Incluye reservas, acciones propias, resultados de ejercicios anteriores, otras aportaciones de socios y otros instrumentos de patrimonio.

(2) Minorado por los dividendos a cuenta, cuando proceda.

(3) Otras partidas del patrimonio neto que no forman parte de los fondos propios.

(4) Datos no disponibles.

(5) Datos a 30 de septiembre de 2010.

(6) Datos a 30 de junio de 2010.

Este Anexo forma parte de la nota 13 (a) de la memoria de las Cuentas Anuales Consolidadas de 2011, junto con la cual debería ser leído.

CORPORACIÓN PÚBLICA EMPRESARIAL DE NAVARRA, S.L.U.  
Y SOCIEDADES DEPENDIENTES

Detalle de otras participadas no cotizadas con información adicional a 31 de diciembre de 2010

Entidades	Porcentaje de participación				Euros						
	Valor en libros de la participación	Coste	Deterioro	Total	Capital	Prima de emisión	Reservas (1)	Resultado del ejercicio del ejercicio (2)	Otras partidas del patrimonio neto (3)	Total patrimonio neto	Resultado de explotación
Desarrollos Sostenibles de Viviendas Protegidas, S.L.	50.000	(747)	-	3,26%	1.000.000	-	-	(14.955)	-	985.045	24
Embelectromp, S.L.	80.000	(33.423)	-	8,06%	69.806	434.200	(83.033)	(116.152)	-	304.821	(158.123)
Inmotec Consultora Técnica, S.L.	200.000	-	-	8,95%	677.680	170.320	286.304	141.527	486.315	1.762.746	(12.033)
Ángel Garro, S.L. (4)	1.304.011	(1.304.011)	-	43,90%	-	-	-	-	-	-	-
Digna Biotech, S.L.	1.271.206	-	-	7,92%	153.277	19.684.383	(13.349.293)	(6.084.783)	1.414.454	1.818.038	(5.611.728)
Elara Ingenieros, S.L.	200.000	-	-	11,71%	83.334	219.676	(19.974)	(153.759)	-	129.277	(154.174)
Finaves II, S.A.	65.298	-	-	9,76%	1.200.016	-	(535.628)	12.011	-	676.399	(18.896)
Foro Europeo, S.L. (6)	795.867	-	-	15,46%	218.631	2.024.540	(1.093.504)	(532.299)	20.694	638.062	(281.753)
Idifarma Desarrollo Farmacéutico, S.L.	1.047.583	-	-	15,20%	1.034.040	3.054.879	(1.835.079)	(611.929)	315.558	1.957.469	(385.242)
Inveready Seed Capital S.C.R., S.A.	938.285	-	-	6,29%	15.514.630	8.993	(447.529)	(499.317)	295.984	14.872.761	(499.317)
Openbravo, Inc (4) (5)	1.495.022	-	-	14,24%	-	-	-	-	-	-	-
Principia technology Group INC, S.L. (4)	450.000	-	-	4,55%	-	-	-	-	-	-	-
Proyecto de Biomedicina CIMA, S.L.	243.317	-	-	7,80%	849.700	1.654.362	(1.400.698)	(114.386)	-	988.978	(40.858)
Sociedad Logística Alimentaria Navarra, S.L.	411.302	-	-	17,73%	1.203.563	1.207.287	(72.501)	(79.479)	4.764	2.263.634	(52.556)
Fondo Ysios Biofund	2.706.943	(764.458)	-	14,10%	18.729.045	2.361	(4.500.019)	(1.773.861)	982.486	13.440.012	(1.779.465)
NOI Navarra, S.A. (4)	2.529.540	(2.529.540)	-	40,47%	-	-	-	-	-	-	-

(1) Incluye reservas, acciones propias, resultados de ejercicios anteriores, otras aportaciones de socios y otros instrumentos de patrimonio.

(2) Minorado por los dividendos a cuenta, cuando proceda.

(3) Otras partidas del patrimonio neto que no forman parte de los fondos propios.

(4) Datos no disponibles.

(5) Datos a 30 de septiembre de 2010.

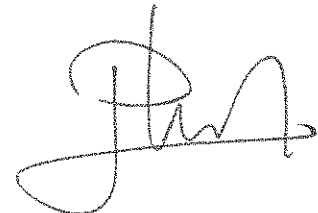
(6) Datos a 30 de junio de 2010.

Este Anexo forma parte de la nota 13 (a) de la memoria de las Cuentas Anuales Consolidadas de 2011, junto con la cual debería ser leído.

**CORPORACIÓN PÚBLICA EMPRESARIAL DE NAVARRA, S.L.U.**  
**Y SOCIEDADES DEPENDIENTES**

Detalle de otras participadas no cotizadas con información adicional a 31 de diciembre de 2010

Entidades	Valor en libros de la participación				Porcentaje de participación							Euros		
	Coste	Deterioro	Directa	Indirecta	Total	Capital	Prima de emisión	Reservas (1)	Resultado del ejercicio (2)	Otras partidas del patrimonio neto (3)	Total patrimonio neto	Resultado de explotación		
Prorotina Therapeutics, S.L.	200.000	-	-	12,20%	12,20%	343.860	688.248	(161.868)	(201.497)	235.391	904.134	(228.845)		
Aprotel XXI, S.L.	65.000	(65.000)	-	43,90%	43,90%	20.000	56.000	(73.260)	(8.468)	-	(5.728)	(8.401)		
Metsola Birding, S.L.	145.000	-	-	16,70%	16,70%	846.916	-	(96.504)	(50.619)	144.701	844.494	(49.723)		
In2 Printing Solutions, S.L.	83.000	-	-	9,94%	9,94%	44.087	396.783	-	(47.425)	-	393.445	(65.090)		
Bionanoplus, S.L.	45.000	-	-	8,16%	8,16%	45.891	75.814	-	(1.040)	-	120.665	(1.035)		
Senadavía Eolo, S.L.	3.006	-	-	43,90%	43,90%	3.006	-	-	(3.718)	-	(712)	(3.718)		
Otras participadas	11.669	-	-	-	-	-	-	-	-	-	-	-		
	<b>32.047.987</b>	<b>(14.285.094)</b>												
	<b>17.762.893</b>													



- (1) Incluye reservas, acciones propias, resultados de ejercicios anteriores, otras aportaciones de socios y otros instrumentos de patrimonio.
- (2) Minorado por los dividendos a cuenta, cuando proceda.
- (3) Otras partidas del patrimonio neto que no forman parte de los fondos propios.
- (4) Datos no disponibles.
- (5) Datos a 30 de septiembre de 2010.
- (6) Datos a 30 de junio de 2010.

Este Anexo forma parte de la nota 13 (a) de la memoria de las Cuentas Anuales Consolidadas de 2011, junto con la cual debería ser leído.



CORPORACIÓN PÚBLICA EMPRESARIAL DE NAVARRA, S.L.U.


Y SOCIEDADES DEPENDIENTES

31 de diciembre de 2011

Desglose de reservas en sociedades consolidadas

	<u>2011</u>
<b>Consolidadas por integración global</b>	
Empresa Navarra de Espacios Culturales, S.A.U.	(627.655)
Ciudad Agroalimentaria de Tudela, S.L.U.	(3.250.840)
Centro Navarro de Autoaprendizajes de Idiomas, S.A.U.	55.065
Agencia Navarra del Transporte y la Logística, S.A.U.	702.587
Gestión Ambiental de Navarra, S.A.U.	4.922.072
Navarra de Infraestructuras Locales S.A.U.	417
Navarra de Servicios y Tecnologías, S.A.U.	2.150.051
Instituto Navarro de Tecnologías e Infraestructuras Agroalimentarias, S.A.U.	4.742.074
Navarra de Suelo y Vivienda, S.A.U.	134.780.033
Navarra Deporte y Ocio, S.L.U.	453.745
Trabajos Catastrales, S.A.U.	3.620.640
Centro Europeo de Empresas e Innovación de Navarra S.L.U.	1.268.419
Sociedad de Desarrollo de Navarra S.L.	135.134.950
Natural Climate Systems, S.A. (Miyabi)	10.311
Potasas de Subiza, S.A.U	(16.986.614)
Salinas de Navarra, S.A.	3.357.465
Star Up Capital Navarra, S.A.	(673.216)
Parque de la Naturaleza Navarra, S.A.	(23.707.461)
Burnizko, S.A. y sociedades dependientes	(17.895.072)
	<u>228.056.971</u>
<b>Consolidadas por integración proporcional</b>	
Autopistas de Navarra, S.A.	<u>35.271.135</u>
<b>Total reservas en sociedades consolidadas</b>	<u><u>263.328.106</u></u>

Este Anexo forma parte de la nota 18 (c) de la memoria de las Cuentas Anuales Consolidadas de 2011, junto con la cual debería ser leído.



CORPORACIÓN PÚBLICA EMPRESARIAL DE NAVARRA, S.L.U.


Y SOCIEDADES DEPENDIENTES

31 de diciembre de 2010

Desglose de reservas en sociedades consolidadas

	<u>2010</u> (Reexpresado)
<b>Consolidadas por integración global</b>	
Agencia Navarra de Innovación y Tecnología, S.A.U.	117.102
Agencia Navarra del Transporte y la Logística, S.A.U.	11.251
Sociedad Pública Baluarte Palacio de Congresos y Auditorio, S.A.U.	244.543
Ciudad Agroalimentaria de Tudela, S.L.U.	(1.237.216)
Centro Navarro de Autoaprendizajes de Idiomas, S.A.U.	42.410
Ciudad del Transporte de Pamplona, S.A.	285.209
Gestión Ambiental, Viveros y Repoblaciones de Navarra, S.A.U.	3.891.275
Gestión de Deudas, S.A.U.	1.620.409
Instituto de Calidad Agroalimentaria de Navarra, S.A.U.	219.218
Instituto Técnico y de Gestión Agrícola, S.A.U.	401.258
Instituto Técnico y de Gestión Ganadero, S.A.U.	1.863.184
Navarra de Financiación y Control, S.A.U.	8.937.134
Navarra de Gestión para la Administración, S.A.U.	7.911.644
Navarra de Infraestructuras Locales, S.A.U.	417
Navarra de Medio Ambiente Industrial, S.A.U.	1.053.804
Navarra de Servicios, S.A.U.	(466.412)
Navarra de Suelo Industrial, S.A.	54.601.421
Navarra de Suelo Residencial, S.A.U.	2.681.509
Obras Públicas y Telecomunicaciones de Navarra, S.A.U.	2.259.363
Planetario de Pamplona, S.A.U.	3.657
Riegos de Navarra, S.A.U.	910.709
Riegos del Canal de Navarra, S.A.U.	1.425.001
Sociedad de Desarrollo de Navarra, S.A.	179.490.967
Sociedad de Promoción de Inversiones e Infraestructuras de Navarra, S.A.U.	6.384.796
Viviendas de Navarra, S.A.U.	55.896.038
Círculo Los Arcos, S.L.	663.145
Producción Informática de Navarra, S.L.	390.755
Centro Europeo de Empresas e Innovación de Navarra, S.L.	455.385
Territorio Roncalia, S.L.	(482.748)
Trabajos Catastrales, S.A.	1.483.641
Echauri Forestal, S.L.	(853.185)
Fondo Jóvenes Empresarios Navarros, S.A.U.	(279.175)
Natural Climate Systems S.A. (Miyabi)	137.519
Navarra de Verificaciones Legales, S.A.U.	41.913
Potasas de Subiza, S.A.U.	(16.543.725)
Salinas de Navarra, S.A.	2.683.995
Star Up Capital Navarra, S.A.	(493.376)
Parque de la Naturaleza Navarra, S.A.	(19.391.525)
Burnizko, S.A. y sociedades dependientes	(10.873.825)
	<b>285.487.485</b>
<b>Consolidadas por integración proporcional</b>	
Autopistas de Navarra, S.A.	<b>34.432.714</b>
<b>Total reservas en sociedades consolidadas</b>	<b>319.920.199</b>

Este Anexo forma parte de la nota 18 (c) de la memoria de las Cuentas Anuales Consolidadas de 2011, junto con la cual debería ser leído.



CORPORACIÓN PÚBLICA EMPRESARIAL DE NAVARRA, S.L.U.


Y SOCIEDADES DEPENDIENTES

31 de diciembre de 2011

Desglose de reservas en sociedades puestas en equivalencia

	2011
Canal de Navarra, S.A.	1.173.471
Organización de la Patata en el Pirineo Occidental, S.A.	430.328
Pamplona Convention Bureau, S.L.	179.231
Sociedad Navarra de Garantía Recíproca	109.399
Instituto Lactológico de Lekumberri, S.A.	690.538
Punto Futuro, F.C.R	(1.817.048)
Ronda TIC, F.C.R.	(1.482.204)
Futura Acorp, S.L.	(924.240)
Tasaciones y Consultoría, S.A.	664.786
TCA Cartografía y Geomática, S.A.	349.770
Comunicación e Información al Ciudadano de Navarra, S.L.	95.214
Eco Ciudades de Navarra, S.A.	(41.217)
Biomasa Térmica de Navarra, S.L.	(282.062)
K Seguridad e Innovación Tecnológica Digital, S.L.	(149.790)
Alestis Consulting, S.L.	(100.167)
Reduce Destrucción Documental, S.L.	(52.884)
U Rock Films, S.L.	(90.517)
Production an Innovation on Edible Coatings, S.L.	(49.594)
3P Biopharmaceuticals, S.L.	(1.133.533)
Twin Screw 2007, S.A	(159.809)
Applied Foods, S.L.	(9.209)
Ecoenergía Sistemas Alternativos, S.L.	(438.381)
Estudios de Ingeniería Adaptada, S.L.	(1.715.131)
Fundación Investigación y Desarrollo en Nanotecnología (FIDENA)	-
Fondo de Desarrollo Turístico, S.P.E., S.A.	(873.058)
Lorpenak Navarra, S.L.	131.833
Mondragón Navarra S.P.E, S.A	(296.805)
Laboratorios Ojer Pharma, S.L.	(99.983)
Olus Tecnología, S.L.	(441.489)
Pamplona Learning Spanish Institute, S.L.	(523.419)
Piscifactoría Sierra Nevada, S.L.	(2.657.769)
Albyn Medical, S.L.	(269.779)
Soluciones y Sistemas Solares, S.L.	(489.362)
Suan Biotech, F.C.R.	(49.029)
Navarra de Tratamiento de Agua, S.L.	(173.180)
Kyb Advanced Manufacturing Spain, S.A.	(1.297.345)
Bioenergía Mendi, S.L.	(66.141)
Pharmamodeling, S.L.	(13.210)
Eolive Vertical, S.L.	(20.216)
IYDE Investigaciones y Desarrollos Eólicos, S.L.	280.177
ID Ingeniería Acústica Arquitectónica, S.L.	(3.339)
Bionanoplus, S.L.	(74.210)
Scripta Contenidos, S.L.	(10.494)
Job Accomodation, S.L.	(48.990)
	<b>(11.748.857)</b>
<b>Total reservas en sociedades puestas en equivalencia</b>	

Este Anexo forma parte de la nota 18 (c) de la memoria de las Cuentas Anuales Consolidadas de 2011, junto con la cual debería ser leído.



CORPORACIÓN PÚBLICA EMPRESARIAL DE NAVARRA, S.L.U.


Y SOCIEDADES DEPENDIENTES

31 de diciembre de 2010

Desglose de reservas en sociedades puestas en equivalencia

	2010 (Reexpresado)
Canal de Navarra, S.A.	1.245.754
Organización de la Patata en el Pirineo Occidental, S.A.	426.010
Pamplona Convention Bureau, S.L.	169.330
Sociedad Navarra de Garantía Recíproca	99.847
Instituto Lactológico de Lekumberri, S.A.	686.720
Punto Futuro, F.C.R.	(1.523.150)
Ronda TIC, F.C.R.	(1.056.381)
Futura Acorp, S.L.	(837.201)
Tecnología Navarra de Nanoproductos, S.L. – Tecnan	(5.595)
Tasaciones y Consultoría, S.A.	650.040
TCA Cartografía y Geomática, S.A.	387.763
Comunicación e Información al Ciudadano de Navarra, S.L.	87.101
Eco Ciudades de Navarra, S.A.	(118.435)
Biomasa Térmica de Navarra, S.L.	(223.484)
K Seguridad e Innovación Tecnológica Digital, S.L.	(147.108)
Alestis Consulting, S.L.	(88.630)
Reduce Destrucción Documental, S.L.	(87.193)
U Rock Films, S.L.	(65.582)
Production an Innovation on Edible Coatings, S.L.	(43.387)
3P Biopharmaceuticals, S.L.	(535.744)
Activery Biotech, S.L.	(384.059)
Twin Screw 2007, S.A.	(94.103)
Ecoenergía Navarra, S.L.	1.341.299
Ecoenergía Sistemas Alternativos, S.L.	(237.998)
Estudios de Ingeniería Adaptada, S.L.	(1.568.856)
Fondo de Desarrollo Turístico, S.P.E., S.A.	(814.145)
Ingeniería Domótica, S.L.	(80.251)
Lorpenak Navarra, S.L.	255.456
Mondragón Navarra S.P.E, S.A	(27.837)
Laboratorios Ojer Pharma, S.L.	(251.126)
Oíus Tecnología, S.L.	(244.938)
Pamplona Learning Spanish Institute, S.L.	(531.228)
Piscifactoría Sierra Nevada, S.L.	(3.866.852)
Albyn Medical, S.L.	(274.125)
Soluciones y Sistemas Solares, S.L.	(470.649)
Suan Biotech, F.C.R.	(137.122)
Nanotech Fun, F.C.R.	(32.819)
Navarra de Tratamiento de Agua, S.L.	(165.063)
Mizanor, S.A.	(1.080.989)
Kyb Advanced Manufacturing Spain, S.A.	(381.979)
Bioenergía Mendi, S.L.	(6.443)
Pharmamodeling, S.L.	(17.116)
Eolive Vertical, S.L.	(1.098)
IYDE Investigaciones y Desarrollos Eólicos, S.L.	(500.881)
ID Ingeniería Acústica Arquitectónica, S.L.	(243)
<b>Total reservas en sociedades puestas en equivalencia</b>	<b>(10.552.490)</b>

Este Anexo forma parte de la nota 18 (c) de la memoria de las Cuentas Anuales Consolidadas de 2010, junto con la cual debería ser leído.




CORPORACIÓN PÚBLICA EMPRESARIAL DE NAVARRA, S.L.U.  
Y SOCIEDADES DEPENDIENTES

31 de diciembre de 2011

Desglose del resultado atribuido a la sociedad dominante

	<u>2011</u>
<b>Sociedad Dominante</b>	<b>125.864</b>
<b>Sociedades consolidadas por integración global</b>	
Empresa Navarra de Espacios Culturales, S.A.U.	(4.259.714)
Ciudad Agroalimentaria de Tudela, S.L.U.	(3.487.727)
Centro Navarro de Autoaprendizajes de Idiomas, S.A.U.	30.736
Agencia Navarra del Transporte y la Logística, S.A.U.	(513.050)
Gestión Ambiental de Navarra, S.A.U.	(462.038)
Navarra de Infraestructuras Locales, S.A.U.	-
Navarra de Servicios y Tecnologías, S.A.U.	91.598
Instituto Navarro de Tecnologías e Infraestructuras Agroalimentarias, S.A.U.	6.345
Navarra de Suelo y Vivienda, S.A.U.	19.487.286
Navarra Deporte y Ocio, S.L.U.	(4.990.672)
Trabajos Catastrales, S.A.U.	(1.659.376)
Centro Europeo de Empresas e Innovación de Navarra, S.L.U.	107.849
Sociedad de Desarrollo de Navarra S.L.	(34.503.065)
Natural Climate Systems, S.A. (Miyabi)	(1.200.627)
Potasas de Subiza, S.A.U.	(634.652)
Salinas de Navarra, S.A.	2.029.518
Start Up Capital Navarra, S.A.	(264.825)
Parque de la Naturaleza Navarra, S.A.	(3.966.311)
Burnizko, S.A. y sociedades dependientes	(5.476.277)
	<u>(39.665.002)</u>
<b>Sociedades consolidadas por integración proporcional</b>	
Autopistas de Navarra, S.A.	10.202.723
<b>Sociedades puestas en equivalencia</b>	
Ver detalle por entidad asociada en el Anexo III	<u>(3.887.154)</u>
<b>Resultado atribuido a la sociedad dominante</b>	<b><u>(33.223.569)</u></b>

Este Anexo forma parte de la nota 18 (d) de la memoria de las Cuentas Anuales Consolidadas de 2011, junto con la cual debería ser leído.



CORPORACIÓN PÚBLICA EMPRESARIAL DE NAVARRA, S.L.U.  
Y SOCIEDADES DEPENDIENTES

31 de diciembre de 2010

Desglose del resultado atribuido a la sociedad dominante

	<u>2010</u> <u>(Reexpresado)</u>
<b>Sociedad Dominante</b>	<b>62.047</b>
<b>Sociedades consolidadas por integración global</b>	
Agencia Navarra del Transporte y la Logística, S.A.U.	(21.651)
Sociedad Pública Baluarte Palacio de Congresos y Auditorio, S.A.U.	(4.065.353)
Ciudad Agroalimentaria de Tudela, S.L.U.	(5.482.480)
Centro Navarro de Autoaprendizajes de Idiomas, S.A.U.	12.656
Ciudad del Transporte de Pamplona, S.A.	368.213
Gestión Ambiental, Viveros y Repoblaciones de Navarra, S.A.U.	10.780
Gestión de Deudas, S.A.U.	77.979
Instituto de Calidad Agroalimentaria de Navarra, S.A.U.	133.215
Instituto Técnico y de Gestión Agrícola, S.A.U.	(19.510)
Instituto Técnico y de Gestión Ganadero, S.A.U.	26.988
Navarra de Financiación y Control, S.A.U.	(10.411.552)
Navarra de Gestión para la Administración, S.A.U.	(542.499)
Navarra de Medio Ambiente Industrial, S.A.U.	(20.922)
Navarra de Servicios, S.A.U.	(80.209)
Navarra de Suelo Industrial, S.A.	1.365.394
Navarra de Suelo Residencial, S.A.U.	(160.737)
Obras Públicas y Telecomunicaciones de Navarra, S.A.U.	244.209
Planetario de Pamplona, S.A.U.	(12.979)
Riegos de Navarra, S.A.U.	(357.044)
Riegos del Canal de Navarra, S.A.U.	359.809
Sociedad de Desarrollo de Navarra, S.A.	(43.651.279)
Sociedad de Promoción de Inversiones e Infraestructuras de Navarra, S.A.U.	(7.777.047)
Viviendas de Navarra, S.A.U.	16.785.640
Circuito Los Arcos, S.L.	(2.574.163)
Producción Informática de Navarra, S.L.	26.299
Centro Europea de Empresas e Innovación de Navarra, S.L.	53.018
Territorio Roncalia, S.L.	(153.766)
Trabajos Catastrales, S.A.	576.380
Echauri Forestal S.L.	(24.290)
Fondo Jóvenes Empresarios Navarros, S.A.U.	(133.678)
Natural Climate Systems, S.A. (Miyabi)	(26.484)
Navarra de Verificaciones Legales, S.A.U.	21.369
Potasas de Subiza, S.A.U.	(779.154)
Salinas de Navarra, S.A.	739.965
Start Up Capital Navarra, S.A.	(158.134)
Parque de la Naturaleza Navarra, S.A.	(4.195.346)
Burnizko, S.A. y sociedades dependientes	(7.375.500)
	<u>(67.221.863)</u>
<b>Sociedades consolidadas por integración proporcional</b>	
Autopistas de Navarra, S.A.	10.241.582
<b>Sociedades puestas en equivalencia</b>	<b>(3.247.789)</b>
Ver detalle por entidad asociada en el Anexo III	
<b>Resultado atribuido a la sociedad dominante</b>	<b>(60.166.023)</b>

Este Anexo forma parte de la nota 18 (d) de la memoria de las Cuentas Anuales Consolidadas de 2011, junto con la cual debería ser leído.

CORPORACIÓN PÚBLICA EMPRESARIAL DE NAVARRA, S.L.U.  
Y SOCIEDADES DEPENDIENTES

31 de diciembre de 2011  
Información segmentada

Conceptos	Información en millones de euros													Autopista de peaje	
	CPEN	1	2	3	4	5	6	7	8	9	10	11	12		13
Importe neto cifra negocios	0,00	1,16	0,05	0,00	13,55	7,99	8,72	0,08	0,01	0,98	17,69	1,53	14,95	0,03	6,75
Con Gobierno de Navarra	0,19	113,07	1,73	8,33	9,44	1,99	6,87	5,37	3,57	0,60	1,32	0,92	6,30	48,90	14,19
Resto	0,00	(48,79)	0,12	(6,24)	(16,87)	(6,44)	(11,61)	(2,37)	(2,25)	(0,39)	(12,01)	(1,78)	(7,54)	(22,31)	(0,06)
Aprovisionamientos	0,35	3,11	0,74	0,00	6,26	1,16	0,00	0,57	0,35	0,13	1,49	3,85	0,47	0,00	0,00
Otros ingresos explotación	0,00	0,71	0,18	0,19	1,12	1,17	0,11	0,00	0,71	0,01	0,00	0,42	0,79	0,94	0,25
Con Gobierno de Navarra	(0,31)	(3,78)	(0,58)	(0,24)	(10,07)	(5,35)	(2,20)	(1,47)	(1,13)	(1,04)	(5,00)	(3,71)	(12,48)	(17,62)	(2,57)
Resto	0,06	24,16	0,33	0,32	0,58	(0,09)	0,21	(0,05)	(1,25)	0,07	2,94	0,40	(0,12)	(11,89)	15,83
Gastos de personal	(0,04)	(3,47)	(0,28)	(1,85)	(0,45)	(0,42)	(0,21)	(4,36)	(2,27)	(0,04)	(2,62)	(0,24)	(1,90)	(6,32)	(4,32)
Resultado de explotaciones antes de amortizaciones	0,02	20,69	0,05	(1,53)	0,14	(0,52)	0,00	(4,41)	(3,53)	0,03	0,32	0,16	(2,02)	(18,20)	11,51
Amortización inmovilizado	0,11	0,60	0,02	0,04	0,25	0,05	1,19	0,15	0,31	0,00	0,06	0,01	0,06	10,81	0,19
Ingresos financieros	0,00	(1,81)	(0,41)	(2,00)	(0,23)	0,00	(1,19)	0,00	(1,62)	0,00	(0,29)	(0,05)	(0,13)	(5,99)	(0,80)
Gastos financieros	0,00	0,00	0,00	0,00	(0,05)	0,00	0,00	0,00	(0,16)	0,00	0,00	0,00	0,00	(36,49)	0,00
Deterioro y pérdidas por instrumentos financieros	(0,25)	0,00	0,00	0,00	0,00	0,00	0,00	0,00	0,00	0,00	0,00	0,00	0,05	(3,68)	0,00
Resultado en sociedades puestas en equivalencia	(0,12)	19,49	(0,51)	(3,49)	0,10	(0,46)	0,00	(4,26)	(4,99)	0,03	0,09	0,11	(1,94)	(49,61)	10,90
Resultado antes impuestos	139,30	380,68	27,39	67,79	36,08	14,72	45,47	49,46	72,80	0,33	16,00	4,44	44,94	301,22	130,40
Activos totales	116,95	56,63	8,33	53,47	5,57	0,07	35,60	0,27	32,38	0,02	2,85	0,07	1,65	38,94	34,34
Pasivos no corrientes	0,64	101,41	4,30	3,15	22,18	4,82	8,94	1,80	5,52	0,17	7,46	2,30	11,44	160,76	5,14
Pasivos corrientes															

Identificación de los segmentos adicionales a CPEN: 1. Suelo y vivienda; 2. Transportes y logística; 3. Agroalimentación servicios; 4. Agroalimentación infraestructuras; 5. Medioambiente; 6. Infraestructuras locales; 7. Espacios culturales; 8. Espacios deportivos y de ocio; 9. Talento y educación; 10. Administración Pública; 11. Innovación y emprendedores; 12. Hacienda y 13. Promoción económica y financiación; Autopista de peaje.



Este Anexo forma parte de la nota 31 de la memoria de las Cuentas Anuales Consolidadas de 2011, junto con la cual debería ser leído.

CORPORACIÓN PÚBLICA EMPRESARIAL DE NAVARRA, S.L.U.  
Y SOCIEDADES DEPENDIENTES

Informe de gestión consolidado

31 de diciembre de 2011

1. EVOLUCIÓN DE LOS NEGOCIOS Y SITUACIÓN DEL GRUPO

Sociedad Dominante


Corporación Pública Empresarial de Navarra, S.L.U. (en adelante CPEN, la Sociedad Dominante ó la Sociedad) se rige por lo dispuesto en la Ley Foral 8/2009, de 18 de junio. Tiene como objeto principal canalizar y ejecutar la ordenación y coordinación de las sociedades en las que participa de acuerdo con las funciones que se le atribuyen, junto con las normas que contienen su régimen jurídico regulando sucesivamente sus órganos de gestión, sus recursos económicos, su régimen contable, presupuestario, fiscal y de contratación de personal así como sus deberes de información.

El Gobierno de Navarra acordó el 18 de enero de 2010 una ampliación de capital no dineraria en la Sociedad, recogida en escritura pública de 5 de febrero de 2010, mediante la incorporación a la misma de todas las acciones y participaciones sociales, cuya titularidad correspondía de forma directa a la Administración de la Comunidad Foral de Navarra con efectos políticos y económicos desde el 1 de enero de 2010.

CPEN tiene el pleno dominio de las acciones y participaciones sociales incorporadas a la misma por el Gobierno de Navarra y, por tanto, dispone de capacidad de control sobre la actuación de las mencionadas sociedades, que desarrolla y se deriva de la titularidad de las mismas.

El ejercicio 2010 fue el primer año de actividad de CPEN permitiendo iniciar la prestación de servicios y el desarrollo de las funciones previstas en la Ley Foral 8/2009, de 18 de junio, de creación de la Sociedad. Se trabajó intensamente en la elaboración e implementación de procedimientos y herramientas de control de gestión y consolidación de la información de las sociedades dependientes. Igualmente, comenzaron las actuaciones encaminadas a la obtención de sinergias en el Grupo que permitan la centralización de determinadas decisiones con su consiguiente ahorro de costes.

En cumplimiento de las premisas de la Ley Foral 8/2009 mencionada, tras el estudio previo realizado, el 16 de diciembre de 2010 el Consejo de Administración de la Sociedad aprobó por unanimidad elevar al Gobierno de Navarra una propuesta de ordenación y reestructuración de las sociedades a ella incorporadas. Como resultado de lo anterior, el 20 de diciembre de 2010 el Gobierno de Navarra aprobó en Sesión de Gobierno el Plan de Ordenación y Reestructuración del Sector Público Empresarial Foral, y posteriormente, el 19 de abril de 2011, cada una de las respectivas operaciones de reestructuración con las modificaciones y nuevas redacciones de los estatutos sociales.





CORPORACIÓN PÚBLICA EMPRESARIAL DE NAVARRA, S.L.U.  
Y SOCIEDADES DEPENDIENTES

Informe de gestión consolidado

31 de diciembre de 2011

La nueva organización responde a una serie de principios fundamentales: reducir de forma justificada el número de sociedades necesarias en función de las políticas sectoriales que desarrolla el Gobierno de Navarra; acometer un plan sostenido de reducción de costes en el sector público empresarial a corto y largo plazo; optimizar y homogenizar desde la Sociedad el funcionamiento transversal del conjunto de sociedades públicas resultantes tras la reestructuración; y reducir, centralizar y coordinar los recursos y operaciones vinculadas a la gestión común de las empresas públicas.

El proceso de materialización del Plan de Ordenación y Reestructuración ha supuesto la realización de las medidas necesarias para las fusiones de las sociedades, que se ha traducido en una reducción significativa de las sociedades públicas existentes a finales de 2010, con participación directa e indirecta de la Sociedad superior al 50%, y se ha llevado a cabo en los primeros nueve meses del ejercicio 2011. El nuevo mapa de sociedades con participación directa de la Sociedad superior al 50% incluye a trece sociedades, cada una de ellas adscrita a un ámbito concreto de actuación, correspondiente con una política pública alineada a la estrategia del Gobierno de Navarra. Dichas sociedades desarrollan sus actividades en sectores muy diversos como suelo y vivienda, transportes y logística, agroalimentación, medioambiente, infraestructuras locales, espacios culturales, deportivos y de ocio, servicios y tecnología para las Administraciones Públicas, fomento de la innovación y emprendimiento y promoción económica y financiación, principalmente.


Una vez configuradas las trece sociedades, se ha procedido a la adscripción departamental y al nombramiento de gerentes.

El Grupo

Desde enero de 2010 la Sociedad es cabecera de un grupo de empresas (en adelante el Grupo) formado por sociedades dependientes y asociadas.

La cartera de participadas directas e indirectas, a 31 de diciembre de 2011, es la siguiente:

- 13 sociedades públicas en las que se ostenta una participación directa superior al 50%,
- 4 sociedades públicas y un subgrupo donde, temporalmente, se ostenta una participación indirecta superior al 50%,
- 45 sociedades multigrupo, asociadas y otras sobre las que la Sociedad Dominante, directa ó indirectamente a través de algunas de las sociedades públicas, ejerce influencia significativa,
- 36 participadas en las que no se ejerce influencia significativa.



CORPORACIÓN PÚBLICA EMPRESARIAL DE NAVARRA, S.L.U.  
Y SOCIEDADES DEPENDIENTES

Informe de gestión consolidado

31 de diciembre de 2011

Datos financieros

Los datos más relevantes del Grupo correspondientes al ejercicio anual terminando el 31 de diciembre de 2011 son los siguientes:

- Patrimonio neto consolidado de 603.845.225 euros.
- Inversiones realizadas en inmovilizado intangible, inmovilizado material e inversiones inmobiliarias por un total de 19.854.232 euros.
- Fondo de maniobra, activos corrientes menos pasivos corrientes, que asciende a 151.558.580 euros.
- Un resultado de explotación antes de amortizaciones de 31.509.798 euros.
- Una pérdida consolidada del ejercicio de (34.236.709) euros, motivada fundamentalmente por amortizaciones y resultados financiero netos.

2. EVOLUCIÓN PREVISIBLE

CPEN continuará impulsando un plan sostenido de reducción de costes en el sector público empresarial a corto y largo plazo; optimizando y homogenizando el funcionamiento transversal del conjunto de sociedades públicas; y reduciendo, centralizando y coordinando los recursos y operaciones vinculadas a la gestión común de las empresas públicas.


Una vez configuradas las trece sociedades, se va a proceder a la redacción y aprobación de planes directores de cada sociedad, incluyendo visión estratégica/misión de negocio, catálogo de productos y servicios, mercado, ventajas competitivas, estructura organizativa, otros aspectos operativos, plan de ahorro de costes y otros compromisos de mejora, plan de inversiones y fuentes de financiación, informaciones financieras previsibles y otros objetivos no financieros.

El Plan de Ordenación y Reestructuración de las sociedades públicas incorpora una estrategia de ahorro de costes para el periodo 2010-2013 que fija como objetivo la reducción del gasto agregado del sector público en 28 millones de euros anuales. La materialización del plan de ahorros será gradual hasta el año 2013 inclusive.

3. RIESGOS E INCERTIDUMBRES

La Sociedad tiene establecidos los mecanismos necesarios para controlar los riesgos de crédito, de liquidez y de mercado (tipo de interés y otros riesgos de precio), evaluando en cada caso si son significativos y si procede el establecerlos.

Los riesgos anteriormente mencionados son minimizados como consecuencia de que tanto la Sociedad como sus sociedades dependientes pertenecen a la Administración de la Comunidad Foral de Navarra, ya que los presupuestos de las mismas, las recepciones de fondos por parte del Gobierno de Navarra, las operaciones de endeudamiento, entre otras, se realizan de conformidad con las normas, directrices y supervisión del Departamento de Economía y Hacienda del Gobierno de Navarra.



CORPORACIÓN PÚBLICA EMPRESARIAL DE NAVARRA, S.L.U.  
Y SOCIEDADES DEPENDIENTES

Informe de gestión consolidado

31 de diciembre de 2011

4. HECHOS POSTERIORES


No existen hechos posteriores significativos distintos a los que se recogen en el apartado correspondiente de la memoria consolidada.

5. ACTIVIDADES DE INVESTIGACIÓN Y DESARROLLO

El importe dedicado en el ejercicio 2011 a actividades de investigación y desarrollo por las sociedades consolidadas por integración global ha ascendido a 1.773.940 euros, incluyendo inversiones materializadas en el inmovilizado intangible por 144.417 euros.

6. OPERACIONES CON PARTICIPACIONES PROPIAS

La Sociedad Dominante no ha realizado operaciones con participaciones propias.



CORPORACIÓN PÚBLICA EMPRESARIAL DE NAVARRA, S.L.U.

Y SOCIEDADES DEPENDIENTES

31 de diciembre de 2011

DILIGENCIA: Para hacer constar por el Secretario del Consejo de Administración DON PEDRO UGALDE ZARATIEGUI, que el Consejo de Administración en la sesión de 30 de junio de 2012 ha reformulado las cuentas anuales consolidadas y el informe de gestión consolidado del ejercicio terminado en 31 de diciembre de 2011, constando en todas las hojas la firma del que suscribe a efectos de identificación, las cuales vienen constituidas por los documentos anexos que preceden a este escrito.

A continuación, los miembros del Consejo de Administración de la Sociedad Dominante y el Secretario de la misma firman el presente folio que queda incorporado como anexo de las cuentas anuales consolidadas e informe de gestión consolidado de Corporación Pública Empresarial de Navarra, S.L.U. y Sociedades Dependientes correspondiente al ejercicio 2011.



D<sup>a</sup>. YOLANDA BARCINA ANGULO  
Presidenta



D. ANA ASTIZ MEDRANO  
Vicepresidente




D<sup>a</sup>. MARIA LOURDES GOICOECHEA ZUBELZU  
Consejera Delegada




D. JUAN FRANCO PUEYO

D<sup>a</sup>. MARIA ANGELES EGUSQUIZA BALMASEDA



D<sup>a</sup>. REYES CALDERÓN CUADRADO



D. JAVIER ANTOÑANA GASTESI



D<sup>a</sup>. JUDITH HUALDE IRIGARAY

D. KOLDO AMEZKETA DIAZ



D. PEDRO UGALDE ZARATIEGUI  
SECRETARIO NO CONSEJERO