


**CORPORACIÓN PÚBLICA EMPRESARIAL DE NAVARRA, S.L.U.
Y SOCIEDADES DEPENDIENTES**

Anexo II



Detalle de las empresas dependientes y asociadas con información adicional a 31 de diciembre de 2010

Entidades	Aportación en el consolidado (1)		Porcentaje de participación		Capital	Prima de emisión	Reservas (2)	Resultado del Ejercicio (3)	Otras partidas del patrimonio neto (4)	Total Patrimonio neto	Resultado de explotación
	Directa	Indirecta	Total	Total							
Obras Públicas y Telecomunicaciones de Navarra. S.A.U.	3.145.129	-	100,00%	-	300.505	-	2.035.409	244.209	641.557	3.221.680	211.753
Planetario de Pamplona S.A.U.	49.778	-	100,00%	-	60.101	-	(33.895)	(12.979)	59.100	72.327	(12.982)
Riegos de Navarra S.A.U.	553.665	-	100,00%	-	601.012	-	872.845	(357.044)	-	1.116.813	(397.144)
Riegos del Canal de Navarra S.A.U.	1.784.810	-	100,00%	-	60.200	-	1.425.001	359.809	-	1.845.010	443.965
Sociedad de Desarrollo de Navarra S.A.	141.009.278	17,78%	79,78%	17,78%	14.943.865	-	161.867.471	(10.660.873)	(46.174.543)	119.975.920	(4.552.028)
Sociedad de Promoción de Inversiones e Infraestructuras de Navarra S.A.U.	(1.392.251)	-	100,00%	-	22.061.400	-	11.925.446	(8.010.574)	-	25.976.272	(8.245.734)
Viviendas de Navarra S.A.U.	85.223.564	-	100,00%	-	42.500.000	-	38.436.949	16.785.640	12.541.886	110.264.475	17.955.870
Circuito Los Arcos S.L.	(2.381.560)	-	95,00%	-	20.000.100	-	(873.875)	(2.600.179)	(635.883)	15.890.163	(1.797.844)
Producción Informática de Navarra S.L.	417.054	-	100,00%	-	600.000	-	390.755	26.299	-	1.017.054	393.106
Centro Europeo de Empresas e Innovación Navarra S.A.	642.710	-	93,57%	-	721.215	-	391.018	16.476	69.857	1.198.566	92.078
Territorio Roncalia S.L.	(611.151)	-	99,49%	-	392.000	1.308.000	(478.516)	(154.558)	19.923	1.086.849	(155.448)
Trabajos Catastrales S.A.	2.214.083	0,01%	99,99%	0,01%	19.310.098	-	11.728.641	576.380	154.062	31.769.181	395.506
Echauri Forestal S.L.	(771.639)	-	100,00%	-	1.865.841	1.275.000	27.492	(24.290)	105.836	3.249.879	(24.265)
Fondo Jóvenes Empresarios Navarros S.A.U..	(423.177)	-	97,56%	-	1.202.500	-	(286.157)	(137.020)	-	779.323	(128.795)
Natural Climate Systems S.A.	876.660	-	65,23%	-	2.000.000	-	125.041	(40.595)	21.604	2.106.052	40.263
Navarra de Verificaciones Legales S.A.U.	100.824	-	100,00%	-	120.200	-	42.545	21.369	37.541	221.655	26.371
Potassas de Subiza S.A.U.	(17.322.879)	-	100,00%	-	1.955.176	-	(12.400.117)	(779.154)	-	(11.224.095)	(654.065)
Salinas de Navarra S.A.	9.608.172	-	76,00%	-	13.019.425	-	4.186.898	973.637	1.821.022	20.000.982	1.594.475
Start Up Capital Navarra S.A.	147.758	-	52,77%	-	3.006.000	-	(1.183.130)	(459.350)	-	1.363.520	(244.372)

(1) Aportación de la empresa dependiente o asociada al patrimonio neto consolidado incluyendo su participación en las reservas en sociedades consolidadas y puestas en equivalencia, el resultado del ejercicio atribuido a la sociedad dominante y las otras partidas del patrimonio neto que no forman parte de los fondos propios.

(2) Incluye reservas, acciones propias, resultados de ejercicios anteriores, otras aportaciones de socios y otros instrumentos de patrimonio.

(3) Minorado por los dividendos a cuenta, cuando proceda.

(4) Otras partidas del patrimonio neto que no forman parte de los fondos propios.

(5) Datos consolidados.

(6) Datos a 30 de junio de 2010.

(7) Datos a 31 de mayo de 2010.

(8) Datos a 30 de septiembre de 2010.

(9) Datos a 31 de marzo de 2010.

Este Anexo forma parte integrante de la nota 2 de la memoria de las Cuentas Anuales Consolidadas de 2010, junto con la cual debería ser leído.

Detalle de las empresas dependientes y asociadas con información adicional a 31 de diciembre de 2010

Entidades	Aportación en el consolidado (1)	Porcentaje de participación		Capital	Prima de emisión	Reservas (2)	Resultado del Ejercicio (3)	Otras partidas del patrimonio		Resultado de explotación
		Directa	Indirecta					neto (4)	neto	
Parque de la Naturaleza de Navarra, S.A.	(24.176.787)	-	43,90%	1.800.000	-	(17.626.511)	(4.300.276)	-	(20.126.787)	(4.089.674)
Burnizko, S.A. (5)	(17.908.256)	-	0,00%	901.518	-	(11.434.274)	(7.375.500)	-	(17.908.256)	(6.995.147)
<u>Consolidadas por integración proporcional</u>										
Autopistas de Navarra S.A.	52.499.005	50,00%	-	170.434.573	-	20.937.209	4.528.154	607.527	196.507.463	23.048.800
<u>Consolidadas por puesta en equivalencia</u>										
Canal de Navarra S.A.	545.246	10,55%	-	215.012.043	-	13.241.241	(685.144)	(5.954.736)	221.613.404	(1.060.625)
Organización de la Patata en el Pirineo Occidental, S.A. (6)	426.126	33,33%	-	739.966	-	1.248.055	345	-	1.988.366	(6.802)
Pamplona Convention Bureau, S.L.	82.568	31,49%	3,96%	69.011	-	416.362	(244.745)	-	240.628	(245.367)
Sociedad Navarra de Garantía Recíproca	2.249.604	19,23%	-	2.400.000	-	3.194.359	63.771	11.115.296	16.773.426	(806.942)
Instituto Lactológico de Lecumberri S.A.	697.141	-	50,00%	60.101	-	1.373.440	7.636	13.206	1.454.383	4.220
Punto Futuro F.C.R.	(1.544.763)	-	22,29%	14.444.090	-	(6.920.898)	(1.128.240)	1.031.277	7.426.229	(1.127.932)
Ronda TIC, F.C.R.	(1.455.126)	-	28,50%	10.000.000	-	(3.706.600)	(1.399.107)	-	4.894.293	(1.399.107)
Futura Acorp, S.L.	(905.252)	-	21,43%	5.426	1.997.674	(1.243.423)	(503.170)	185.620	442.127	(471.586)
Tecnología Navarra de Nanoproductos, S.L. - Tecnan	91.286	-	50,00%	100.000	102.270	(11.190)	(59.712)	253.474	384.842	(59.686)
Tasaciones y Consultoría, S.A.	664.786	-	50,00%	300.510	-	1.149.823	29.493	-	1.479.826	110.591
TCA Cartográfica y Geomática, S.A.	367.773	-	50,00%	299.304	-	775.519	(75.985)	36.004	1.034.842	46.875
Comunicación e Información al Ciudadano de Navarra, S.L.	95.213	-	50,00%	6.000	-	174.203	16.225	-	196.428	32.720
Eco Ciudades de Navarra, S.A.	(120.388)	-	32,04%	200.000	-	(256.415)	(6.095)	-	(62.510)	274
Biomasa Térmica de Navarra, S.L.	(189.051)	-	18,04%	830.000	-	(495.713)	(121.692)	312.527	525.122	(127.937)

(1) Aportación de la empresa dependiente o asociada al patrimonio neto consolidado incluyendo su participación en las reservas en sociedades consolidadas y puestas en equivalencia, el resultado del ejercicio atribuido a la sociedad dominante y las otras partidas del patrimonio neto que no forman parte de los fondos propios.

(2) Incluye reservas, acciones propias, resultados de ejercicios anteriores, otras aportaciones de socios y otros instrumentos de patrimonio.

(3) Minorado por los dividendos a cuenta, cuando proceda.

(4) Otras partidas del patrimonio neto que no forman parte de los fondos propios.

(5) Datos consolidados.

(6) Datos a 30 de junio de 2010.

(7) Datos a 31 de mayo de 2010.

(8) Datos a 30 de septiembre de 2010.

(9) Datos a 31 de marzo de 2010.

Este Anexo forma parte integrante de la nota 2 de la memoria de las Cuentas Anuales Consolidadas de 2010, junto con la cual debería ser leído.

Detalle de las empresas dependientes y asociadas con información adicional a 31 de diciembre de 2010

Entidades	Aportación en el consolidado (1)	Porcentaje de participación		Capital	Prima de emisión	Reservas (2)	Resultado del Ejercicio (3)	Otras partidas del patrimonio neto (4)	Total Patrimonio neto	Resultado de explotación
		Directa	Indirecta							
K Seguridad e Innovación Tecnológica Digital, S.L.	(154.610)	-	15,52%	680.005	-	(399.212)	(48.332)	-	292.461	(46.845)
Alestis Consulting S.L.	(88.507)	-	13,19%	40.000	147.001	467	(17.308)	18.236	188.396	(15.897)
Reduce Destrucción Documental, S.L.	(62.368)	-	21,11%	390.000	-	(64.041)	115.645	1.956	443.560	92.641
U Rock Films, S.L.	(83.431)	-	21,11%	250.000	-	(86.952)	(84.552)	-	78.496	(84.687)
Production and Innovation on Edible Coatings, S.L.	(33.025)	-	23,75%	200.000	-	(3.715)	(31.836)	75.466	239.915	(54.186)
3P Biopharmaceuticals, S.L.	(788.316)	-	23,01%	2.136.000	2.564.000	(2.465.506)	(2.243.861)	1.146.410	1.137.043	(1.970.048)
Activity Biotech, S.L.	(337.673)	-	25,35%	127.012	826.588	(266.615)	(84.361)	267.375	869.999	(104.844)
Twin Screw 2007, S.A.	(132.957)	-	19,99%	870.000	130.000	(355.906)	(194.369)	-	449.725	(58.130)
Ecoenergía Navarra, S.L.	1.140.401	-	43,15%	3.875.000	-	3.204.935	(483.710)	18.138	6.614.363	(446.040)
Ecoenergía Sistemas Alternativos, S.L.	(339.546)	-	43,90%	565.747	-	184.989	(231.306)	-	519.430	(211.723)
Estudios de Ingeniería Adeptada, S.L.	(1.694.562)	-	43,90%	5.465	597.541	(2.809.865)	(320.270)	33.937	(2.493.192)	(163.259)
Fundación Investigación y Desarrollo en Nanotecnología (FIDENA)	361.773	-	73,91%	1.807.156	-	(616.410)	(347.491)	1.716.753	2.560.008	(367.358)
Fondo de Desarrollo Turístico, S.P.E., S.A.	(873.811)	-	21,23%	1.877.922	-	(50.810)	(281.057)	-	1.546.055	(4.781)
Ingeniería Domótica, S.L.	(72.797)	-	32,35%	192.986	366.382	228.977	5.676	17.367	811.388	19.709
Lorpenak Navarra, S.L. (7)	182.907	-	43,90%	1.362.790	975.067	(217.134)	(282.645)	117.393	1.955.471	(182.033)
Mondragón Navarra S.P.E. S.A.	(33.317)	-	24,39%	6.010.000	-	36.298	(22.467)	-	6.023.831	(95.312)
Laboratorios Ojer Pharma, S.L.	(143.478)	-	25,26%	8.325	1.294.910	(211.857)	302.178	124.009	1.517.565	315.790
Olus Tecnología, S.L.	(335.449)	-	43,88%	840.000	-	(536.776)	(447.166)	240.907	96.965	(417.108)
Pamplona Learning Spanish Institute, S.L.	(527.637)	-	36,99%	5.115	139.207	(229.747)	9.708	-	(75.717)	13.527

(1) Aportación de la empresa dependiente o asociada al patrimonio neto consolidado incluyendo su participación en las reservas en sociedades consolidadas y puestas en equivalencia, el resultado del ejercicio atribuido a la sociedad dominante y las otras partidas del patrimonio neto que no forman parte de los fondos propios.

(2) Incluye reservas, acciones propias, resultados de ejercicios anteriores, otras aportaciones de socios y otros instrumentos de patrimonio.

(3) Minorado por los dividendos a cuenta, cuando proceda.

(4) Otras partidas del patrimonio neto que no forman parte de los fondos propios.

(5) Datos consolidados.

(6) Datos a 30 de junio de 2010.

(7) Datos a 31 de mayo de 2010.

(8) Datos a 30 de septiembre de 2010.

(9) Datos a 31 de marzo de 2010.

Este Anexo forma parte integrante de la nota 2 de la memoria de las Cuentas Anuales Consolidadas de 2010, junto con la cual debería ser leído.

Detalle de las empresas dependientes y asociadas con información adicional a 31 de diciembre de 2010

Entidades	Aportación en el consolidado (1)	Porcentaje de participación			Capital	Prima de emisión	Reservas (2)	Resultado del Ejercicio (3)	Otras partidas del patrimonio neto (4)	Total Patrimonio neto	Resultado de explotación
		Directa	Indirecta	Total							
Piscifactoría Sierra Nevada, S.L.	(3.895.372)	-	19,02%	19,02%	827.377	4.875.236	177.328	(498.704)	-	5.381.237	(309.643)
Albyn Medical, S.L. (8)	(251.711)	-	41,56%	41,56%	1.713.587	961.399	(1.578.093)	4.826	49.107	1.150.826	68.121
Soluciones y Sistemas Solares, S.L.	(443.568)	-	24,19%	24,19%	34.399	2.268.630	(115.167)	111.927	-	2.299.789	173.564
Suan Biotech, F.C.R.	(25.022)	-	33,99%	33,99%	7.578.472	-	(214.878)	220.754	109.046	7.693.394	179.549
Nanotech Fun, F.C.R.	(47.690)	-	42,89%	42,89%	1.820.000	-	(31.174)	(34.675)	-	1.754.151	(66.391)
Navarra de Tratamiento del Agua, S.L.	(142.085)	-	43,90%	43,90%	8.348	533.445	(54.969)	(20.871)	73.210	539.163	(89.445)
Mizanor, S.A.	(1.236.814)	-	21,18%	21,18%	301.707	2.208.759	(1.494.764)	(872.018)	136.310	279.994	(657.458)
Kyb Advanced Manufacturing Spain, S.A. (9)	(1.320.086)	-	32,52%	32,52%	10.000.000	5.000.000	(798.000)	(2.885.000)	-	11.317.000	(2.431.000)
Bioenergía Mendi, S.L.	(66.810)	-	43,90%	43,90%	382.500	67.500	(15.055)	(137.504)	-	297.441	(89.958)
Pharmamodelling, S.L.	(34.142)	-	43,90%	43,90%	80.117	-	28.954	(38.782)	-	70.289	(38.787)
Eolive Vertical, S.L.	(19.363)	-	43,90%	43,90%	100.000	-	-	(41.605)	-	58.395	(40.992)
IYDE Investigaciones y Desarrollos Eólicos, S.L.	(266.823)	-	43,90%	43,90%	120.000	452.849	(409.197)	533.139	-	696.791	(44.235)
ID Ingeniería Acústica Arquitectónica, S.L.	(3.373)	-	32,52%	32,52%	30.006	-	-	(9.626)	-	20.380	(9.626)
	<u>305.112.341</u>										

- (1) Aportación de la empresa dependiente o asociada al patrimonio neto consolidado incluyendo su participación en las reservas en sociedades consolidadas y puestas en equivalencia, el resultado del ejercicio atribuido a la sociedad dominante y las otras partidas del patrimonio neto que no forman parte de los fondos propios.
- (2) Incluye reservas, acciones propias, resultados de ejercicios anteriores, otras aportaciones de socios y otros instrumentos de patrimonio.
- (3) Minorado por los dividendos a cuenta, cuando proceda.
- (4) Otras partidas del patrimonio neto que no forman parte de los fondos propios.
- (5) Datos consolidados.
- (6) Datos a 30 de junio de 2010.
- (7) Datos a 31 de mayo de 2010.
- (8) Datos a 30 de septiembre de 2010.
- (9) Datos a 31 de marzo de 2010.

Este Anexo forma parte integrante de la nota 2 de la memoria de las Cuentas Anuales Consolidadas de 2010, junto con la cual debería ser leído.

CORPORACIÓN PÚBLICA EMPRESARIAL DE NAVARRA, S.L.U.
Y SOCIEDADES DEPENDIENTES

Desgloses de participaciones puestas en equivalencia a 31 de diciembre de 2010

	Euros	
	Participación en resultados	Saldo a 31/12/2010
Canal de Navarra, S.A.	(72.283)	23.380.214
Organización de la Patata en el Pirineo Occidental, S.A.	116	672.782
Pamplona Convention Bureau, S.L.	(86.762)	85.303
Sociedad Navarra de Garantía Reciproca	12.263	3.225.563
Instituto Lactologico Lecumberri, S.A.	3.818	727.192
Punto Futuro, F.C.R	(251.485)	1.655.306
Ronda TIC, F.C.R	(398.745)	1.394.874
Futura Acorp, S.L.	(107.829)	94.748
Tecnología Navarra de Nanoproductos, S.L.	(29.856)	192.421
Tasaciones y Consultoria, S.A.	14.746	739.913
TCA Cartografía y Geomatica, S.A.	(37.992)	517.421
Com. e Informacion al Ciudadano de Navarra, S.L.	8.112	98.214
Eco Ciudades de Navarra, S.A.	(1.953)	(20.029)
Biomasa Térmica de Navarra, S.L.	(21.957)	94.748
K Seguridad e Innovación Tecnologica Digital, S.L.	(7.502)	45.391
Alestis Consulting, S.L.	(2.283)	36.493
Reduce Destruccion Documental, S.L.	24.412	93.632
U Rock Films, SL	(17.849)	16.570
Production and Innovation on Edible Coating, S.L.	(7.560)	56.975
3P Biopharmaceuticals, S.L.	(516.411)	261.684
Activery Biotech, S.L.	(21.383)	220.511
Twin Screw 2007, S.A.	(38.854)	89.900
Ecoenergía Navarra, S.L.	(208.725)	2.854.151
Ecoenergía Sistemas Alternativos, S.L.	(101.548)	228.040
Estudios de Ingeniería Adaptada, S.L.	(140.605)	(1.094.561)
Fundación Inversión y desarrollo en Nanotecnología (FIDENA)	(256.836)	1.892.140
Fondo de Desarrollo Turístico, S.P.E., S.A.	(59.666)	328.214
Ingeniería Domotica, S.L.	1.836	262.491
Lorpenak Navarra, S.L.	(124.087)	858.491
Mondragon Navarra, S.P.E., S.A.	(5.480)	1.469.212
Laboratorios Ojer Pharma, S.L.	76.325	383.311
Olus Tecnología, S.L.	(196.227)	42.551
Pamplona Learning Spanish Institute, S.L.	3.591	(28.011)
Piscifactoria Sierra Nevada, S.L.	(28.520)	1.090.091
Albyn Medical, S.L.	2.005	478.290
Soluciones y sistemas Solares, S.L.	27.081	556.432
Suan Biotech, F.C.R	75.035	2.614.977
Nanotech Fun, F.C.R.	(14.871)	752.310
Navarra de Tratamiento de Aguas, S.L.	(9.163)	236.703
Mizanor, S.A.	(184.696)	82.627
Kyb Advanced Manufacturing Spain, S.A.	(938.107)	3.679.915
Bioenergía Mendi, S.L.	(60.367)	172.816
Pharmamodeling, S.L.	(17.026)	30.858
Eolive Vertical, S.L.	(18.265)	25.637
IYDE Investigaciones y desarrollos Eólicos, S.L.	234.058	305.905
ID Ingeniería Acústica Arquitectónica, S.L.	(3.130)	6.622
	(3.504.625)	50.909.038

Este Anexo forma parte de la nota 11 de la memoria de las Cuentas Anuales Consolidadas de 2010, junto con la cual debería ser leído.

**CORPORACIÓN PÚBLICA EMPRESARIAL DE NAVARRA, S.L.U.
Y SOCIEDADES DEPENDIENTES**

Anexo IV


Detalle de otras participadas no cotizadas con denominación, domicilio social y actividad ejercida a 31 de diciembre de 2010

Entidades	Domicilio Social	Actividad
<u>Otras participadas</u>		
Navarra Iniciativas Empresariales S.A.	Paulino Caballero 4, 4º, Pamplona, Navarra	En proceso de liquidación ordenada.
Ingeniería Territoriale e Catastro, S.R.L.	Italia	Prestación de servicios y estudios relativos a la gestión y planificación del territorio en Italia. En liquidación.
Mercem Mercados Digitales, S.L.	Benjamin de Tudela 27, Pamplona, Navarra	En liquidación.
Cromasa Identificación Electrónica S.A.	Polígono Berriazainz 24, Berriozar, Navarra	En liquidación.
Caviar del Reyno, S.L.	Sancho el Mayor 2, Pamplona, Navarra	Explotación del negocio destinado a la producción de caviar.
Fundación Investigación, Desarrollo e Innovación Medioambiental (FIDIMA)	Plaza de los Fueros 31, bajo, Estella, Navarra	Desarrollo de proyectos de I+D+i en tecnologías medioambientales.
M.T.S. Tobacco, S.A.	Iturrondo, 9 Polígono Industrial, Burlada, Navarra	Reconstrucción de maquinaria para fabricación de cigarrillos y cigarrros.
Tuckland Footwear, S.L.	Polígono Industrial La Nava, Tafalla, Navarra	En liquidación.
Mercados Centrales de Abastecimiento de Pamplona, Mercairuña S.A.	Polígono Soto de Aizoain s/n, Agustinos, Pamplona, Navarra	Promoción, construcción y explotación de los mercados centrales mayoristas de Pamplona y sus servicios complementarios.
Aberekin S.A.	Parque Tecnológico, Edificio 600, Derio, Vizcaya	Desarrollo y aplicación de técnicas de selección y reproducción animal.
Deltor Green, S.L.	Emilio Arrieta 16, 2º, Pamplona, Navarra	En liquidación.
Grupo S21 SEC Gestión, S.A.	Parque Empresarial La Muga, Orkoien, Navarra	Consultoría, asesoramiento, mantenimiento y auditoría de instalaciones, servicios y entornos de sistemas avanzados de comunicación y seguridad, producidos por terceros.
Angel PC Global Support, S.L.	Pol. Ind. Mutilva Baja s/n, Mutilva Baja, Navarra	En liquidación.

Este Anexo forma parte de la nota 13 (a) de la memoria de las Cuentas Anuales Consolidadas de 2010, junto con la cual debería ser leído.

Detalle de otras participadas no cotizadas con denominación, domicilio social y actividad ejercida a 31 de diciembre de 2010

Entidades	Domicilio Social	Actividad
Intelligent-Software Components, S.A.	Avda. Alcalde Barnils 64, San Cugat del Valles, Barcelona	Investigación en tecnologías de la información y la comunicación.
Enne Digital Entertainment Studios, S.L.	Lagunas de Villafafila 90, bajo, Salamanca, Salamanca	Producción, venta y explotación de contenidos digitales orientados al entretenimiento, marketing o formación, incluyendo I+D.
Getmapping España, S.L.	Velazquez 94, 4º D, Madrid, Madrid	Sin actividad.
Desarrollos Sostenibles de Viviendas Protegidas, S.L.	Fernández y Gonzalez 2, 41001 Sevilla	Promoción, construcción, compraventa, arrendamiento y explotación de inmuebles sometidos a protección pública.
Embelectronip, S.L.	Polígono Industrial Mocholí, Edificio CEIN, Noáin, Navarra	Desarrollos de módulos IP (Intellectual Property) para sistemas electrónicos embebidos.
Inmotec Consultora Técnica, S.L.	Juan María Guelbenzu 24, B1, Pamplona, Navarra	Ingeniería y desarrollo de motocicletas de competición de Moto GP y Moto GP2.
Angel Garro S.L.	Carretera Murillo del Fruto, s/h Santacara, Navarra	En liquidación.
Digna Biotech, S.L.	Avenida Pio XII 22, Pamplona, Navarra	Explotación de patentes obtenidas por Proyecto de Biomedicina CIMA, S.L.
Elara Ingenieros, S.L.	Plaza Eguzki 10, Mutilva Alta, Navarra	Ingeniería de procesos y sistemas industriales.
Finaves II, S.A.	Avenida Diagonal 453 Bis, Barcelona, Barcelona	Sociedad de capital riesgo.
Foro Europeo, S.L.	Pérez Goyena s/n, Huarte, Navarra	Formación y asesoramiento empresarial.
Idifarma Desarrollo Farmacéutico, S.L.	Polígono Elorz s/h, Noain, Navarra	Investigación, fabricación y comercialización de medicamentos.
Inveready Seed Capital S.C.R., S.A.	Baldiri Reixach 4-6, 2º, Barcelona, Barcelona	Sociedad de capital riesgo de régimen común, enfocado en empresas no financieras y de naturaleza no inmobiliaria.
Openbravo, Inc	Corporation Trust Company, Street Orange 1209, Wilmington, New Castle Country, Delaware 19801, USA	Desarrollo e implementación de soluciones informáticas de gestión empresarial de código libre.

Detalle de otras participadas no cotizadas con denominación, domicilio social y actividad ejercida a 31 de diciembre de 2010

Entidades	Domicilio Social	Actividad
Principia technology Group INC, S.L.	28, Fox Word Drive 6, Pleasant Ville, Nueva York, USA	Servicios de consultoría para proyectos de transferencia tecnológica.
Proyecto de Biomedicina CIMA, S.L.	Avenida Carlos III 36, Pamplona, Navarra	Desarrollo y explotación de inversiones biotecnológicas.
Sociedad Logística Alimentaria Navarra, S.L.	Polígono Landaben C/F, Pamplona, Navarra	Almacenamiento productos alimentarios congelados.
Fondo Ysios Biofund	Baldari Reixach 4-6, 2º, Barcelona, Barcelona	Fondo de investigación en biotecnología.
NOI Navarra, S.A.	Polígono Industrial Vial C, 5, Tudela, Navarra	En liquidación.
Prortina Therapeutics, S.L.	Plaza Cein 5, Noain, Navarra	Investigación y desarrollo de fármacos para el tratamiento de enfermedades neurodegenerativas y oftalmológicas.
Aprotel XXI, S.L.	Avda. Pío XII 5, 1, Pamplona, Navarra	Sin actividad.
Metsola Birding, S.L.	Barrikata 27, Isaba, Navarra	Prestación de servicios de turismo rural.
In2 Printing Solutions, S.L.	Polígono Mocholi Plaza Cein 4, Noain, Navarra	Diseño, desarrollo, fabricación y comercialización de soluciones de impresión digital industrial.
Bionanoplus, S.L.	Polígono Mocholi Plaza Cein 5, Noain, Navarra	Desarrollo de nanopartículas y micropartículas poliméricas como sistemas de liberación controlada (SLC) de fármacos.
Sendaviva Eolo, S.L.	Avenida Carlos III 36, 1º dcha, Pamplona, Navarra	Sin actividad. Recientemente constituida.

**CORPORACIÓN PÚBLICA EMPRESARIAL DE NAVARRA, S.L.U.
Y SOCIEDADES DEPENDIENTES**

Detalle de otras participadas no cotizadas con información adicional a 31 de diciembre de 2010

Entidades	Valor en libros de la participación				Porcentaje de participación			Euros				
	Coste	Deterioro	Directa	Indirecta	Total	Capital	Prima de emisión	Reservas (1)	Resultado del ejercicio (2)	Otras partidas del patrimonio neto (3)	Total patrimonio neto	Resultado de explotación
Otras participadas												
Navarra Iniciativas Empresariales S.A. (4)	3.000.000	(1.800.000)	-	22,00%	22,00%	-	-	-	-	-	-	-
Ingeniería Territoriale e Catastro, S.R.L.	120.400	(120.400)	-	50,00%	50,00%	400.000	-	(149.072)	(10.588)	-	240.339	(10.517)
Mercem Mercados Digitales, S.L.	60.000	(35.640)	-	16,93%	16,93%	187.000	-	(29.849)	(32.688)	-	124.463	(32.785)
Cromasa Identificación Electrónica S.A.	764.416	(764.416)	-	36,30%	36,30%	454.734	974.116	(1.164.930)	(501.866)	83.230	(154.716)	(499.506)
Caviar del Reyno, S.L. (4)	14.535	(14.535)	-	19,02%	19,02%	-	-	-	-	-	-	-
Fundación Investigación, Desarrollo e Innovación Medioambiental (FIDIMA) (4)	523.515	(523.515)	-	44,76%	44,76%	-	-	-	-	-	-	-
M.T.S. Tobacco, S.A.	192.324	(192.324)	-	19,51%	19,51%	961.600	-	421.723	(1.651.552)	372.454	104.225	(1.410.921)
Tuckland Footwear, S.L.	247.474	(247.474)	-	100,00%	100,00%	420.000	-	(6.901.386)	(6.808)	-	(6.488.194)	(7.353)
Mercados Centrales de Abastecimiento de Pamplona, Mercairuña S.A.	189.319	-	9,00%	-	9,00%	2.103.500	-	6.410.535	158.330	473.236	9.145.601	108.480
Aberkin S.A.	36.061	-	-	1,30%	1,30%	2.321.164	152.242	2.235.226	154.787	-	4.863.419	72.055
Deltor Green, S.L.	2.709.266	(2.709.266)	-	50,00%	50,00%	420.000	3.500.000	(4.002.642)	6.663	-	(75.979)	4.793
Grupo S21 SEC Gestión, S.A.	3.000.000	-	-	10,00%	10,00%	3.314.580	8.785.920	1.007.522	443.462	45.994	11.582.434	340.953
Angel PC Global Support, S.L. (4)	790.000	(790.000)	-	20,00%	20,00%	-	-	-	-	-	-	-
Intelligent Software Components, S.A.	1.100.000	(633.911)	-	18,03%	18,03%	655.913	981.720	571.041	376.397	-	2.585.071	205.431
Enne Digital Entertainment Studios, S.L.	3.999.628	(756.434)	-	10,25%	10,25%	557.120	3.942.508	(426.948)	219.189	3.940.760	8.232.629	282.261
Getmapping España, S.L. (4)	1.000.000	(1.000.000)	-	12,60%	12,60%	-	-	-	-	-	-	-

(1) Incluye reservas, acciones propias, resultados de ejercicios anteriores, otras aportaciones de socios y otros instrumentos de patrimonio.

(2) Minorado por los dividendos a cuenta, cuando proceda.

(3) Otras partidas del patrimonio neto que no forman parte de los fondos propios.

(4) Datos no disponibles.

Este Anexo forma parte de la nota 13 (a) de la memoria de las Cuentas Anuales Consolidadas de 2010, junto con la cual debería ser leído.

Detalle de otras participadas no cotizadas con información adicional a 31 de diciembre de 2010

Entidades	Valor en libros de la participación				Porcentaje de participación				Euros			
	Coste	Deterioro	Directa	Indirecta	Total	Capital	Prima de emisión	Reservas (1)	Resultado del ejercicio (2)	Otras partidas del patrimonio neto (3)	Total patrimonio neto	Resultado de explotación
Desarrollos Sostenibles de Viviendas Protegidas, S.L.	50.000	(747)	-	3,26%	3,26%	1.000.000	-	-	(14.955)	-	985.045	24
Embelectronip, S.L.	80.000	(33.423)	-	8,06%	8,06%	69.806	434.200	(83.033)	(116.152)	-	304.821	(158.123)
Inmotec Consultora Técnica, S.L.	200.000	-	-	8,95%	8,95%	677.680	170.320	286.304	141.527	486.915	1.762.746	(12.033)
Angel Garro S.L. (4)	1.304.011	(1.304.011)	-	43,90%	43,90%	-	-	-	-	-	-	-
Digna Biotech, S.L.	1.271.206	-	-	7,92%	7,92%	153.277	19.684.383	(13.349.293)	(6.084.783)	1.414.454	1.818.038	(5.611.728)
Elara Ingenieros, S.L.	200.000	-	-	11,71%	11,71%	83.334	219.676	(19.974)	(153.759)	-	129.277	(154.174)
Finaves II, S.A.	65.298	-	-	9,76%	9,76%	1.200.016	-	(535.628)	12.011	-	676.399	(18.896)
Foro Europeo, S.L.	735.867	-	-	15,46%	15,46%	218.631	2.024.540	(1.093.504)	(532.299)	20.694	638.062	(281.753)
Idifarma Desarrollo Farmacéutico, S.L.	1.047.583	-	-	15,20%	15,20%	1.034.040	3.054.879	(1.835.079)	(611.929)	315.558	1.957.469	(385.242)
Inveready Seed Capital S.C.R., S.A.	958.285	-	-	6,29%	6,29%	15.514.630	8.993	(447.529)	(499.317)	295.984	14.872.761	(499.317)
Openbravo, Inc (4)	1.495.022	-	-	14,24%	14,24%	-	-	-	-	-	-	-
Principia technology Group INC, S.L. (4)	450.000	-	-	4,55%	4,55%	-	-	-	-	-	-	-
Proyecto de Biomedicina CIMA, S.L.	243.317	-	-	7,80%	7,80%	849.700	1.654.362	(1.400.698)	(114.386)	-	988.978	(40.858)
Sociedad Logística Alimentaria Navarra, S.L.	411.302	-	-	17,73%	17,73%	1.203.563	1.207.287	(72.501)	(79.479)	4.764	2.263.634	(52.556)
Fondo Ysios Biofund	2.706.943	(764.458)	-	14,10%	14,10%	18.729.045	2.361	(4.500.019)	(1.773.861)	982.486	13.440.012	(1.779.465)
NOI Navarra, S.A. (4)	2.529.540	(2.529.540)	-	40,47%	40,47%	-	-	-	-	-	-	-

(1) Incluye reservas, acciones propias, resultados de ejercicios anteriores, otras aportaciones de socios y otros instrumentos de patrimonio.

(2) Minorado por los dividendos a cuenta, cuando proceda.

(3) Otras partidas del patrimonio neto que no forman parte de los fondos propios.

(4) Datos no disponibles.

Este Anexo forma parte de la nota 13 (a) de la memoria de las Cuentas Anuales Consolidadas de 2010, junto con la cual debería ser leído.

Detalle de otras participadas no cotizadas con información adicional a 31 de diciembre de 2010

Entidades	Valor en libros de la participación				Porcentaje de participación							Euros			
	Coste	Deterioro	Directa	Indirecta	Total	Capital	Prima de emisión	Reservas (1)	Resultado del ejercicio (2)	Otras partidas del patrimonio neto (3)	Total patrimonio neto	Resultado de explotación			
Proretina Therapeutics, S.L.	200.000	-	-	12,20%	12,20%	343.860	688.248	(161.868)	(201.497)	235.391	904.134	(228.845)			
Aprotel XXI, S.L.	65.000	(65.000)	-	43,90%	43,90%	20.000	56.000	(73.260)	(8.468)	-	(5.728)	(8.401)			
Metsola Birding, S.L.	145.000	-	-	16,70%	16,70%	846.916	-	(96.504)	(50.619)	144.701	844.494	(49.723)			
In2 Printing Solutions, S.L.	83.000	-	-	9,94%	9,94%	44.087	396.783	-	(47.425)	-	393.445	(65.090)			
Bionanoplus, S.L.	45.000	-	-	8,16%	8,16%	45.891	75.814	-	(1.040)	-	120.665	(1.035)			
Senadaviva Eolo, S.L.	3.006	-	-	43,90%	43,90%	3.006	-	-	(3.718)	-	(712)	(3.718)			
Otras participadas	11.669	-	-	-	-	-	-	-	-	-	-	-			
	32.047.987	(14.285.094)													
	17.762.893														

(1) Incluye reservas, acciones propias, resultados de ejercicios anteriores, otras aportaciones de socios y otros instrumentos de patrimonio.

(2) Minorado por los dividendos a cuenta, cuando proceda.

(3) Otras partidas del patrimonio neto que no forman parte de los fondos propios.

(4) Datos no disponibles.

Este Anexo forma parte de la nota 13 (a) de la memoria de las Cuentas Anuales Consolidadas de 2010, junto con la cual debería ser leído.

CORPORACIÓN PÚBLICA EMPRESARIAL DE NAVARRA, S.L.U.

Y SOCIEDADES DEPENDIENTES

31 de diciembre de 2010

Desglose de reservas en sociedades consolidadas

	Euros
Consolidadas por integración global	
Agencia Navarra de Innovación y Tecnología, S.A.U.	117.102
Agencia Navarra del Transporte y la Logística S.A.U.	11.251
Sociedad Pública Baluarte Palacio de Congresos y Auditorio S.A.U.	244.543
Ciudad Agroalimentaria de Tudela S.L.U.	(1.237.216)
Centro Navarro de Autoaprendizajes de Idiomas S.A.U.	42.410
Ciudad del Transporte de Pamplona S.A.	285.209
Gestión Ambiental, Viveros y Repoblaciones de Navarra S.A.U	3.891.275
Gestión de Deudas S.A.U.	1.620.409
Instituto de Calidad Agroalimentaria de Navarra S.A.U.	219.218
Instituto Técnico y de Gestión Agrícola S.A.U.	401.258
Instituto Técnico y de Gestión Ganadero S.A.U.	1.863.184
Navarra de Financiación y Control S.A.U.	8.937.134
Navarra de Gestión para la Administración S.A.U.	7.911.644
Navarra de Infraestructuras Locales S.A.U.	417
Navarra de Medio Ambiente Industrial S.A.U.	1.053.804
Navarra de Servicios S.A.U.	(466.412)
Navarra de Suelo Industrial S.A.	54.601.421
Navarra de Suelo Residencial S.A.U.	2.681.509
Obras públicas y Telecomunicaciones de Navarra S.A.U	2.259.363
Planetario de Pamplona S.A.U.	3.657
Riegos de Navarra S.A.U.	910.709
Riegos del Canal de Navarra	1.425.001
Sociedad de Desarrollo de Navarra	181.021.334
Sociedad de Promoción de Inversiones e Infraestructuras de Navarra S.A.U	6.384.796
Viviendas de Navarra S.A.U	55.896.038
Circuito Los Arcos S.L.	663.145
Producción Informática de Navarra S.L.	390.755
Centro Europea de Empresas e Innovación de Navarra S.L.	455.385
Territorio Roncalia S.L.	(482.748)
Trabajos Catastrales S.A	1.483.641
Echauri Forestal S.L.	(853.185)
Fondo Jóvenes Empresarios Navarros S.A.U.	(279.175)
Natural Climate Systems S.A. (Miyabi)	137.519
Navarra de Verificaciones Legales S.A.U.	41.913
Potasas de Subiza S.A.U	(16.543.725)
Salinas de Navarra S.A.	2.683.995
Star Up Capital Navarra S.A.	(493.376)
Parque de la Naturaleza Navarra, S.A.	(19.391.525)
Burnizko, S.A. y sociedades dependientes	(10.873.825)
	287.017.852
Consolidadas por integración proporcional	
Autopistas de Navarra, S.A.	41.667.644
Total reservas en sociedades consolidadas	328.685.496

Este Anexo forma parte de la nota 19 (c) de la memoria de las Cuentas Anuales Consolidadas de 2010, junto con la cual debería ser leído.

CORPORACIÓN PÚBLICA EMPRESARIAL DE NAVARRA, S.L.U.

Y SOCIEDADES DEPENDIENTES

31 de diciembre de 2010

Desglose de reservas en sociedades puestas en equivalencia

	Euros
Canal de Navarra S.A.	1.245.754
Organización de la Patata en el Pirineo Occidental, S.A.	426.010
Pamplona Convention Bureau, S.L.	169.330
Sociedad Navarra de Garantía Recíproca	99.847
Instituto Lactológico de Lekumberri S.A.	686.720
Punto Futuro F.C.R	(1.523.150)
Ronda TIC, F.C.R.	(1.056.381)
Futura Acorp, SL	(837.201)
Tecnología Navarra de Nanoproductos, S.L. – Tecnan	(5.595)
Tasaciones y Consultoría, S.A.	650.040
TCA Cartografía y Geomática, S.A.	387.763
Comunicación e Información al Ciudadano de Navarra, S.L.	87.101
Eco Ciudades de Navarra, S.A.	(118.435)
Biomasa Térmica de Navarra, S.L.	(223.484)
K Seguridad e Innovación Tecnológica Digital, S.L.	(147.108)
Alestis Consulting S.L.	(88.630)
Reduce Destrucción Documental, S.L.	(87.193)
U Rock Films, S.L.	(65.582)
Production an Innovation on Odible Coatings, S.L.	(43.387)
3P Biopharmaceuticals, S.L.	(535.744)
Activery Biotech, S.L.	(384.059)
Twin Screw 2007, S.A	(94.103)
Ecoenergía Navarra, S.L.	1.341.299
Ecoenergía Sistemas Alternativos, S.L.	(237.998)
Estudios de Ingeniería Adaptada, S.L.	(1.568.856)
Fundación Investigación y Desarrollo en Nanotecnología (FIDENA)	(650.269)
Fondo de Desarrollo Turístico, S.P.E., S.A.	(814.145)
Ingeniería Domótica, S.L.	(80.251)
Lorpenak Navarra, S.L.	255.456
Mondragón Navarra S.P.E, S.A	(27.837)
Laboratorios Ojer Pharma	(251.126)
Olus Tecnología S.L.	(244.938)
Pamplona Learning Spanish Institute	(531.228)
Piscifactoría Sierra Nevada	(3.866.852)
Albyn Medical, S.L.	(274.125)
Soluciones y Sistemas Solares, S.L.	(470.649)
Suan Biotech, F.C.R.	(137.122)
Nanotech Fun, F.C.R.	(32.819)
Navarra de Tratamiento de Agua	(165.063)
Mizanor, S.A.	(1.080.989)
Kyb Advanced Manufacturing Spain, S.A.	(381.979)
Bioenergía Mendi, S.L.	(6.443)
Pharmamodeling, S.L.	(17.116)
Eolive Vertical, S.L.	(1.098)
IYDE Investigaciones y Desarrollos Eólicos, S.L.	(500.881)
ID Ingeniería Acústica Arquitectónica, S.L	(243)
Total reservas en sociedades puestas en equivalencia	(11.202.759)

Este Anexo forma parte de la nota 19 (c) de la memoria de las Cuentas Anuales Consolidadas de 2010, junto con la cual debería ser leído.

CORPORACIÓN PÚBLICA EMPRESARIAL DE NAVARRA, S.L.U.
Y SOCIEDADES DEPENDIENTES

31 de diciembre de 2010

Desglose del resultado atribuido a la sociedad dominante


	<u>Euros</u>
Sociedad Dominante	62.047
Sociedades consolidadas por integración global	
Agencia Navarra del Transporte y la Logística S.A.U.	(21.651)
Sociedad Pública Baluarte Palacio de Congresos y Auditorio S.A.U.	(4.065.353)
Ciudad Agroalimentaria de Tudela S.L.U.	(5.482.480)
Centro Navarro de Autoaprendizajes de Idiomas S.A.U.	12.656
Ciudad del Transporte de Pamplona S.A.	368.213
Gestión Ambiental, Viveros y Repoblaciones de Navarra S.A.U.	10.780
Gestión de Deudas S.A.U.	77.979
Instituto de Calidad Agroalimentaria de Navarra S.A.U.	133.215
Instituto Técnico y de Gestión Agrícola S.A.U.	(19.510)
Instituto Técnico y de Gestión Ganadero S.A.U.	26.988
Navarra de Financiación y Control S.A.U.	(10.411.552)
Navarra de Gestión para la Administración S.A.U.	(542.499)
Navarra de Medio Ambiente Industrial S.A.U.	(20.922)
Navarra de Servicios S.A.U.	(80.209)
Navarra de Suelo Industrial S.A.	1.365.394
Navarra de Suelo Residencial S.A.U.	(160.737)
Obras públicas y Telecomunicaciones de Navarra S.A.U.	244.209
Planetario de Pamplona S.A.U.	(12.979)
Riegos de Navarra S.A.U.	(357.044)
Riegos del Canal de Navarra	359.809
Sociedad de Desarrollo de Navarra	1.239.471
Sociedad de Promoción de Inversiones e Infraestructuras de Navarra S.A.U.	(7.777.047)
Viviendas de Navarra S.A.U.	16.785.640
Circuito Los Arcos S.L.	(2.574.163)
Producción Informática de Navarra S.L.	26.299
Centro Europea de Empresas e Innovación de Navarra S.L.	53.018
Territorio Roncalia S.L.	(153.766)
Trabajos Catastrales S.A	576.380
Echauri Forestal S.L.	(24.290)
Fondo Jóvenes Empresarios Navarros S.A.U.	(133.678)
Natural Climate Systems S.A. (Miyabi)	(26.484)
Navarra de Verificaciones Legales S.A.U.	21.369
Potasas de Subiza S.A.U	(779.154)
Salinas de Navarra S.A.	739.965
Start Up Capital Navarra S.A.	(158.134)
Parque de la Naturaleza Navarra, S.A.	(4.195.346)
Burnizko, S.A. y sociedades dependientes	(7.375.500)
	<u>(22.331.113)</u>
Sociedades consolidadas por integración proporcional	
Autopistas de Navarra, S.A.	10.527.599
Sociedades puestas en equivalencia	(3.504.625)
Ver detalle por entidad asociada en el Anexo III	
Resultado atribuido a la sociedad dominante	<u>(15.246.092)</u>

Este Anexo forma parte de la nota 19 (d) de la memoria de las Cuentas Anuales Consolidadas de 2010, junto con la cual debería ser leído.

CORPORACIÓN PÚBLICA EMPRESARIAL DE NAVARRA, S.L.U.
Y SOCIEDADES DEPENDIENTES

Informe de gestión consolidado

31 de diciembre de 2010



1.

EVOLUCIÓN DE LOS NEGOCIOS Y SITUACIÓN DEL GRUPO

Sociedad Dominante

Corporación Pública Empresarial de Navarra, S.L.U. (en adelante CPEN, la Sociedad Dominante ó la Sociedad) se rige por lo dispuesto en la Ley Foral 8/2009, de 18 de junio. Tiene como objeto principal canalizar y ejecutar la ordenación y coordinación de las sociedades en las que participa de acuerdo con las funciones que se le atribuyen, junto con las normas que contienen su régimen jurídico regulando sucesivamente sus órganos de gestión, sus recursos económicos, su régimen contable, presupuestario, fiscal y de contratación de personal así como sus deberes de información.

El Gobierno de Navarra acordó el 18 de enero de 2010 una ampliación de capital no dineraria en la Sociedad, recogida en escritura pública de 5 de febrero de 2010, mediante la incorporación a la misma de todas las acciones y participaciones sociales, cuya titularidad correspondía de forma directa a la Administración de la Comunidad Foral de Navarra con efectos políticos y económicos desde el 1 de enero de 2010.

CPEN tiene el pleno dominio de las acciones y participaciones sociales incorporadas a la misma por el Gobierno de Navarra y, por tanto, dispone de capacidad de control sobre la actuación de las mencionadas sociedades, que desarrolla y se deriva de la titularidad de las mismas.


En cumplimiento de las premisas de la Ley Foral 8/2009 mencionada, tras el estudio previo realizado, el 16 de diciembre de 2010 el Consejo de Administración de la Sociedad aprobó por unanimidad elevar al Gobierno de Navarra una propuesta de ordenación y reestructuración de las sociedades a ella incorporadas. Como resultado de lo anterior, el 20 de diciembre de 2010, el Gobierno de Navarra aprobó en Sesión de Gobierno el Plan de Ordenación y Reestructuración del Sector Público Empresarial Foral.

El ejercicio 2010 ha sido el primer año de actividad de CPEN permitiendo iniciar la prestación de servicios y el desarrollo de las funciones previstas en la Ley Foral 8/2009, de 18 de junio, de creación de la Sociedad. Se ha trabajado intensamente en la elaboración e implementación de procedimientos y herramientas de control de gestión y consolidación de la información de las sociedades dependientes. Igualmente, han comenzado las actuaciones encaminadas a la obtención de sinergias en el Grupo que permitan la centralización de determinadas decisiones con su consiguiente ahorro de costes.

CORPORACIÓN PÚBLICA EMPRESARIAL DE NAVARRA, S.L.U.
Y SOCIEDADES DEPENDIENTES

Informe de gestión consolidado

31 de diciembre de 2010



La nueva organización, que se traducirá en la reducción de las 38 sociedades públicas existentes a finales de 2010, con participación directa e indirecta de la Sociedad superior al 50%, a un total de 13 sociedades, responde a una serie de principios fundamentales: reducir de forma justificada el número de sociedades necesarias en función de las políticas sectoriales que desarrolla el Gobierno de Navarra; acometer un plan sostenido de reducción de costes en el sector público empresarial a corto y largo plazo; optimizar y homogenizar desde la Sociedad el funcionamiento transversal del conjunto de sociedades públicas resultantes tras la reestructuración; y reducir, centralizar y coordinar los recursos y operaciones vinculadas a la gestión común de las empresas públicas.

El Grupo

Desde enero de 2010 la Sociedad es cabecera de un grupo de empresas (en adelante el Grupo) formado por sociedades dependientes y asociadas. Dichas sociedades desarrollan sus actividades en sectores muy diversos como suelo y vivienda, transportes y logística, agroalimentario, medioambiente, infraestructuras locales, espacios culturales, deportivos y de ocio, servicios y tecnología para las Administraciones Públicas, fomento de la innovación y emprendimiento y promoción económica y financiación, principalmente.

La cartera de participadas directas e indirectas, a 31 de diciembre de 2010, es la siguiente:

- 38 sociedades públicas en las que se ostenta una participación superior al 50%,
- 49 sociedades multigrupo, asociadas y otras sobre las que la Sociedad Dominante, directa ó indirectamente a través de algunas de las sociedades públicas, ejerce influencia significativa,
- 39 participadas en las que no se ejerce influencia significativa.

Datos financieros


Los datos más relevantes del Grupo correspondientes al ejercicio anual terminando el 31 de diciembre de 2010 son los siguientes:

- Patrimonio neto consolidado de 653.959.917 euros.
- Inversiones realizadas en inmovilizado intangible, inmovilizado material e inversiones inmobiliarias por un total de 52.460.106 euros.
- Fondo de maniobra, activos corrientes menos pasivos corrientes, que asciende a 144.710.496 euros.
- Un resultado de explotación antes de amortizaciones de 25.476.339 euros.
- Una pérdida consolidada del ejercicio de 15.018.375 euros, motivada fundamentalmente por amortizaciones y resultados financiero netos.

CORPORACIÓN PÚBLICA EMPRESARIAL DE NAVARRA, S.L.U.
Y SOCIEDADES DEPENDIENTES

Informe de gestión consolidado

31 de diciembre de 2010



2.

EVOLUCIÓN PREVISIBLE

Según lo establecido en el Plan de Ordenación y Reestructuración del Sector Público Empresarial Foral, mencionado anteriormente, el nuevo mapa de sociedades se pretende configurar de la siguiente manera:

- una primera sociedad pública para el ámbito del “Suelo y Vivienda”, constituida por la fusión de Navarra de Suelo Industrial, S.A. (NASUINSA), Navarra de Suelo Residencial, S.A.U. (NASURSA) y Viviendas de Navarra, S.A.U. (VINSA),
- una segunda sociedad pública para “Transportes y Logística”, constituida por la fusión de Agencia Navarra del Transporte y la Logística, S.A.U. (ANL) y Ciudad del Transporte de Pamplona, S.A.,
- en el ámbito de la “Agroalimentación”, se plantean dos sociedades públicas: una para infraestructuras con la actual Ciudad Agroalimentaria de Tudela, S.L.U. (CAT) y otra para servicios, en la que se fusionarán Riegos de Navarra, S.A.U., Riegos del Canal de Navarra, S.A.U., Instituto de Calidad Agroalimentario de Navarra, S.A.U. (ICAN), Instituto Técnico y de Gestión Agrícola, S.A.U. e Instituto Técnico y de Gestión Ganadero, S.A.U.,
- una quinta para el ámbito del “Medioambiente” constituida por la fusión de Gestión Ambiental, Viveros y Repoblaciones de Navarra, S.A.U. (VIVEROS), Echauri Forestal, S.L., Navarra de Medioambiente Industrial (NAMAINSA) y Potasas de Subiza, S.A.U. (POSUSA),
- la sexta sociedad pública, la actual Navarra de Infraestructuras Locales, S.A.U. (NILSA), gestionará las “Infraestructuras Locales”,
- la séptima sociedad pública se dedicará a los “Espacios Culturales” con la fusión de Sociedad Pública Baluarte, Palacio de Congresos y Auditorio de Navarra, S.A.U. (BALUARTE) y Planetario de Pamplona, S.A.U.,
- la octava sociedad pública se configurará como transformación de la actual Sociedad de Promoción de Inversiones e Infraestructuras de Navarra, S.A.U. (SPRIN) para gestionar las “Infraestructuras Temáticas, de Ocio y Deporte”. En ella se fusionarán Circuito de Los Arcos, S.L. y Territorio Roncalia, S.L.,

CORPORACIÓN PÚBLICA EMPRESARIAL DE NAVARRA, S.L.U.
Y SOCIEDADES DEPENDIENTES

Informe de gestión consolidado

31 de diciembre de 2010



- la novena sociedad pública, la actual Centro Navarro de Autoaprendizaje de Idiomas, S.A.U. (CNAI), se dedicará al ámbito de “Educación y Talento”,
- la décima sociedad pública configurará un ente instrumental del Gobierno de Navarra para la prestación de “Servicios y Tecnología para la Administración Pública”. Esta sociedad estará constituida por la fusión de las actuales Producción Informática de Navarra, S.L. (PIN), Obras Públicas y Telecomunicaciones de Navarra, S.A.U. (OPNATEL) y Navarra de Servicios, S.A.U. (NASERSA),
- habrá una sociedad pública para el ámbito de “Innovación y Emprendedores”, constituida por la fusión de las actuales Agencia Navarra de Innovación y Tecnología, S.A.U. (ANAIN), Centro Europeo de Empresas e Innovación de Navarra, S.A. (CEIN) y Navarra de Verificaciones Legales, S.A.U. (NAVELSA),
- la sociedad pública número doce concentrará los servicios de “Hacienda y Patrimonio” con la fusión de Trabajos Catastrales, S.A. (TRACASA) y Gestión de Deudas, S.A.U. (GEDESA),
- y la sociedad pública número trece liderará el ámbito de la “Promoción Económica y la Financiación” con la fusión de las actuales Sociedad de Desarrollo de Navarra, S.A. (SODENA), Navarra de Gestión para la Administración, S.A.U. (NGA), Fondo Jóvenes Empresarios Navarros, S.A.U. (FJE) y Navarra de Financiación y Control, S.A.U. (NAFINCO).

El proceso de materialización del Plan de Ordenación y Reestructuración va a suponer la realización de las medidas necesarias para las fusiones de las sociedades y se llevará a cabo en el año 2011.

Una vez configuradas las nuevas sociedades, se procederá a la adscripción departamental, nombramiento de gerentes y elaboración y aprobación de los nuevos organigramas, así como a la redacción de los planes directores de cada sociedad y planes de tesorería.

El Plan de Ordenación y Reestructuración de las sociedades públicas incorpora una estrategia de ahorro de costes para el periodo 2010-2013 que fija como objetivo la reducción del gasto agregado del sector público en 28 millones de euros anuales. La materialización del plan de ahorros será gradual hasta el año 2013 inclusive.

CORPORACIÓN PÚBLICA EMPRESARIAL DE NAVARRA, S.L.U.
Y SOCIEDADES DEPENDIENTES

Informe de gestión consolidado

31 de diciembre de 2010



3. RIESGOS E INCERTIDUMBRES

La Sociedad tiene establecidos los mecanismos necesarios para controlar los riesgos de crédito, de liquidez y de mercado (tipo de interés y otros riesgos de precio), evaluando en cada caso si son significativos y si procede el establecerlos.

Los riesgos anteriormente mencionados son minimizados como consecuencia de que tanto la Sociedad como sus sociedades dependientes pertenecen a la Administración de la Comunidad Foral de Navarra, ya que los presupuestos de las mismas, las recepciones de fondos por parte del Gobierno de Navarra, las operaciones de endeudamiento, entre otras, se realizan de conformidad con las normas, directrices y supervisión del Departamento de Economía y Hacienda del Gobierno de Navarra.

4. HECHOS POSTERIORES

No existen hechos posteriores significativos distintos a los que se recogen en el apartado correspondiente de la memoria consolidada.

5. ACTIVIDADES DE INVESTIGACIÓN Y DESARROLLO

El importe dedicado en el ejercicio 2010 a actividades de investigación y desarrollo por las sociedades consolidadas por integración global ha ascendido a 2.222.319 euros, incluyendo inversiones materializadas en el inmovilizado intangible por 580.632 euros.

6. OPERACIONES CON PARTICIPACIONES PROPIAS

La Sociedad Dominante no ha realizado operaciones con participaciones propias.

CORPORACIÓN PÚBLICA EMPRESARIAL DE NAVARRA, S.L.U.
Y SOCIEDADES DEPENDIENTES

31 de diciembre de 2010

DILIGENCIA: Para hacer constar por el Secretario del Consejo de Administración DON PEDRO UGALDE ZARATIEGUI, que el Consejo de Administración en la sesión de 31 de marzo de 2011 ha formulado las cuentas anuales consolidadas y el informe de gestión consolidado del ejercicio terminado en 31 de diciembre de 2010, constando en todas las hojas la firma del que suscribe a efectos de identificación, las cuales vienen constituidas por los documentos anexos que preceden a este escrito.


A continuación, los miembros del Consejo de Administración de la Sociedad Dominante y el Secretario de la misma firman el citado documento rubricando el presente folio que queda incorporado como anexo de las cuentas anuales consolidadas e informe de gestión consolidado de Corporación Pública Empresarial de Navarra, S.L.U. y Sociedades Dependientes correspondiente al ejercicio 2010.



D. ALVARO MIRANDA SIMAVILLA
Presidente




D. ANAI ASTIZ MEDRANO
Vicepresidente



D.ª CAMINO BONAF AUX MARTINEZ



D. JOSE ANGEL ZUBIAUR CARREÑO



D.ª MARIA ANGELES EGUSQUIZA BALMASEDA




D.ª REYES CALDERÓN CUADRADO



D. JAVIER ANTOÑANA GASTESI



D.ª JUDITH HUALDE IRIGARAY



D. KOLDÓ AMEZKETA DIAZ



D. PEDRO UGALDE ZARATIEGUI
SECRETARIO NO CONSEJERO