

Informe de Auditoría Independiente

CORPORACIÓN PÚBLICA EMPRESARIAL DE NAVARRA, S.L.U.
Cuentas Anuales e Informe de Gestión
correspondientes al ejercicio anual terminado
el 31 de diciembre de 2014



Building a better
working world

Ernst & Young, S.L.
Avda. Pío XII, 22
31008 Pamplona

Tel.: 948 175 510
Fax: 948 178 085
ey.com

INFORME DE AUDITORÍA INDEPENDIENTE DE CUENTAS ANUALES

Al Socio Único de CORPORACIÓN PÚBLICA EMPRESARIAL DE NAVARRA, S.L.U.:

Informe sobre las cuentas anuales

Hemos auditado las cuentas anuales adjuntas de CORPORACIÓN PÚBLICA EMPRESARIAL DE NAVARRA, S.L.U., que comprenden el balance a 31 de diciembre de 2014, la cuenta de pérdidas y ganancias, el estado de cambios en el patrimonio neto, el estado de flujos de efectivo y la memoria correspondientes al ejercicio terminado en dicha fecha.

Responsabilidad de los administradores en relación con las cuentas anuales

Los administradores son responsables de formular las cuentas anuales adjuntas, de forma que expresen la imagen fiel del patrimonio, de la situación financiera y de los resultados de CORPORACIÓN PÚBLICA EMPRESARIAL DE NAVARRA, S.L.U., de conformidad con el marco normativo de información financiera aplicable a la entidad en España, que se identifica en la nota 2 de la memoria adjunta, y del control interno que consideren necesario para permitir la preparación de cuentas anuales libres de incorrección material, debida a fraude o error.

Responsabilidad del auditor

Nuestra responsabilidad es expresar una opinión sobre las cuentas anuales adjuntas, basada en nuestra auditoría. Hemos llevado a cabo nuestra auditoría de conformidad con la normativa reguladora de la auditoría de cuentas vigente en España. Dicha normativa exige que cumplamos los requerimientos de ética, así como que planifiquemos y ejecutemos la auditoría con el fin de obtener una seguridad razonable de que las cuentas anuales están libres de incorrecciones materiales.

Una auditoría requiere la aplicación de procedimientos para obtener evidencia de auditoría sobre los importes y la información revelada en las cuentas anuales. Los procedimientos seleccionados dependen del juicio del auditor, incluida la valoración de los riesgos de incorrección material en las cuentas anuales, debida a fraude o error. Al efectuar dichas valoraciones del riesgo, el auditor tiene en cuenta el control interno relevante para la formulación por parte de la entidad de las cuentas anuales, con el fin de diseñar los procedimientos de auditoría que sean adecuados en función de las circunstancias, y no con la finalidad de expresar una opinión sobre la eficacia del control interno de la entidad. Una auditoría también incluye la evaluación de la adecuación de las políticas contables aplicadas y de la razonabilidad de las estimaciones contables realizadas por la dirección, así como la evaluación de la presentación de las cuentas anuales tomadas en su conjunto.

Consideramos que la evidencia de auditoría que hemos obtenido proporciona una base suficiente y adecuada para nuestra opinión de auditoría.

Opinión

En nuestra opinión, las cuentas anuales adjuntas expresan, en todos los aspectos significativos, la imagen fiel del patrimonio y de la situación financiera de CORPORACIÓN PÚBLICA EMPRESARIAL DE NAVARRA, S.L.U. a 31 de diciembre de 2014, así como de sus resultados y flujos de efectivo correspondientes al ejercicio anual terminado en dicha fecha, de conformidad con el marco normativo de información financiera que resulta de aplicación y, en particular, con los principios y criterios contables contenidos en el mismo.

Informe sobre otros requerimientos legales y reglamentarios

El informe de gestión adjunto del ejercicio 2014 contiene las explicaciones que los administradores consideran oportunas sobre la situación de la sociedad, la evolución de sus negocios y sobre otros asuntos y no forma parte integrante de las cuentas anuales. Hemos verificado que la información contable que contiene el citado informe de gestión concuerda con la de las cuentas anuales del ejercicio 2014. Nuestro trabajo como auditores se limita a la verificación del informe de gestión con el alcance mencionado en este mismo párrafo y no incluye la revisión de información distinta de la obtenida a partir de los registros contables de la sociedad.



Auditores

INSTITUTO DE CENSORES JURADOS
DE CUENTAS DE ESPAÑA

Miembro ejerciente:
ERNST & YOUNG, S.L.

Año **2015** Nº **16/15/00076**
COPIA GRATUITA

.....
Informe sujeto a la tasa establecida en el
artículo 44 del texto refundido de la Ley
de Auditoría de Cuentas, aprobado por
Real Decreto Legislativo 1/2011, de 1 de julio
.....

ERNST & YOUNG, S.L.
(Inscrita en el Registro Oficial de Auditores
de Cuentas con el Nº S0530)

Javier Ezcurra Zubeldía


16 de abril de 2015

CORPORACIÓN PÚBLICA EMPRESARIAL DE NAVARRA, S.L.U.

Cuentas Anuales e Informe de Gestión


correspondientes al ejercicio anual terminado el

31 de diciembre de 2014

A handwritten signature in black ink, located in the bottom right corner of the page. The signature is stylized and appears to be a personal name.

<u>ACTIVO</u>	Nota	2014	2013
Inmovilizado intangible	6	2.669	18.362
Aplicaciones informáticas		2.669	18.362
Inmovilizado material	7	133.451	138.874
Instalaciones técnicas y otro inmovilizado material		133.451	138.874
Inversiones en empresas del grupo y asociadas a largo plazo		432.890.373	414.293.414
Instrumentos de patrimonio	8	429.790.373	414.293.414
Créditos a empresas	12	3.100.000	-
Inversiones financieras a largo plazo	10	189.319	189.319
Instrumentos de patrimonio		189.319	189.319
Total activos no corrientes		433.215.812	414.639.969
Deudores comerciales y otras cuentas a cobrar		648.607	253.274
Clientes por venta y prestaciones de servicios	12	3.129	1.350
Clientes, empresas del grupo y asociadas	12	393.480	153.607
Activos por impuesto corriente	16 (a)	111.998	98.317
Otros créditos con las Administraciones Públicas	16 (a)	140.000	-
Inversiones en empresas del grupo y asociadas a corto plazo		1.027.563	4.037.805
Créditos a empresas	12	27.563	3.550.000
Otros activos financieros	12	1.000.000	487.805
Inversiones financieras a corto plazo	11	7.008.055	5.002.387
Otros activos financieros		7.008.055	5.002.387
Periodificaciones a corto plazo		6.741	-
Efectivo y otros activos líquidos equivalentes	13	2.103.313	1.330.683
Tesorería		2.103.313	1.330.683
Total activos corrientes		10.794.279	10.624.149
Total activo		444.010.091	425.264.118

<u>PATRIMONIO NETO Y PASIVO</u>	<u>Nota</u>	<u>2014</u>	<u>2013</u>
Fondos propios			
Capital	14 (a)	486.308.000	453.537.000
Capital escriturado		486.308.000	453.537.000
Prima de emisión	14 (b)	6.451.611	6.451.611
Reservas		46.678	69.500
Legal	14 (c)	11.426	11.426
Otras reservas		35.252	58.074
Resultados de ejercicios anteriores		(49.725.109)	(36.951.203)
Resultado del ejercicio, beneficio (pérdida)	3	(78.112)	(12.773.906)
Total patrimonio neto		443.003.068	410.333.002
Deudas a largo plazo	15	-	12.000.000
Otros pasivos financieros		-	12.000.000
Total pasivos no corrientes		-	12.000.000
Provisiones a corto plazo	18	41.563	17.143
Deudas a corto plazo	15	3.000	8.000
Otros pasivos financieros		3.000	8.000
Deudas con empresas del grupo y asociadas a corto plazo	15	744.819	2.747.780
Acreeedores comerciales y otras cuentas a pagar		217.641	158.193
Acreeedores varios	15	44.196	40.076
Personal (remuneraciones pendientes de pago)	15	-	2.103
Otras deudas con las Administraciones Públicas	16 (a)	173.445	116.014
Total pasivos corrientes		1.007.023	2.931.116
Total patrimonio neto y pasivo		444.010.091	425.264.118



CORPORACIÓN PÚBLICA EMPRESARIAL DE NAVARRA, S.L.U

Cuentas de Pérdidas y Ganancias
correspondientes a los ejercicios terminados el
31 de diciembre de 2014 y 2013

(Expresadas en Euros)

	Nota	2014	2013
OPERACIONES CONTINUADAS			
Importe neto de la cifra de negocios	17 (a)	19.452.451	6.604.288
Otros ingresos de explotación		504.674	568.237
Ingresos accesorios y otros de gestión corriente	17 (b)	364.674	428.237
Subvenciones de explotación incorporadas el resultado del ejercicio	17 (b)	140.000	140.000
Deterioro y resultado por enajenaciones de instrumentos financieros	8	(18.562.631)	(18.260.492)
Gastos de personal	17 (c)	(705.357)	(643.988)
Sueldos, salarios y asimilados		(596.715)	(542.017)
Cargas sociales		(108.642)	(101.971)
Otros gastos de explotación		(633.015)	(652.838)
Servicios exteriores	17 (d)	(612.459)	(652.838)
Tributos		(20.556)	-
Amortización del inmovilizado	6 y 7	(42.545)	(61.439)
Otros resultados		2.560	-
Resultado de explotación		16.137	(12.446.232)
Ingresos financieros	9 (b)	146.912	54.002
De valores negociables y otros instrumentos financieros			
De terceros		146.912	54.002
Gastos financieros	9 (b)	(241.161)	(381.676)
Por deudas con empresas del grupo y asociadas		(90.940)	(89.784)
Por deudas con terceros		(2.276)	-
Por actualización de provisiones		(147.945)	(291.892)
Resultado financiero		(94.249)	(327.674)
Resultado antes de impuestos		(78.112)	(12.773.906)
Impuestos sobre beneficios		-	-
Resultado del ejercicio procedente de operaciones continuadas		(78.112)	(12.773.906)
Resultado del ejercicio, beneficio (pérdida)		(78.112)	(12.773.906)


CORPORACIÓN PÚBLICA EMPRESARIAL DE NAVARRA, S.L.U

Estados de Cambios en el Patrimonio Neto correspondientes a los ejercicios anuales terminados el 31 de diciembre de 2014 y 2013

A) Estados de Ingresos y Gastos Reconocidos correspondientes a los ejercicios terminados el 31 de diciembre de 2014 y 2013

(Expresados en Euros)

	<u>2014</u>	<u>2013</u>
Resultado de la cuenta de pérdidas y ganancias	(78.112)	(12.773.906)
Ingresos y gastos imputados directamente al patrimonio neto	-	-
Transferencias a la cuenta de pérdidas y ganancias	-	-
Total de ingresos y gastos reconocidos	<u>(78.112)</u>	<u>(12.773.906)</u>




Estados de Cambios en el Patrimonio Neto correspondientes a los ejercicios anuales terminados el 31 de diciembre de 2014 y 2013

B) Estados Totales de Cambios en el Patrimonio Neto correspondientes a los ejercicios anuales terminados el 31 de diciembre de 2014 y 2013

(Expresados en Euros)

	Reservas						Total
	Capital Escriturado (nota 14 (a))	Prima de emisión (nota 14 (b))	Legal (nota 14 (c))	Otras reservas	Resultados de ejercicios anteriores	Resultado del ejercicio	
Saldo al 31 de diciembre de 2012	450.881.000	6.451.611	11.426	58.074	(1.200.546)	(35.750.657)	420.450.908
Ingresos y gastos reconocidos	-	-	-	-	-	(12.773.906)	(12.773.906)
Distribución del resultado del ejercicio	-	-	-	-	(35.750.657)	35.750.657	-
Aumentos de capital (Nota 14(a))	2.656.000	-	-	-	-	-	2.656.000
Saldo al 31 de diciembre de 2013	453.537.000	6.451.611	11.426	58.074	(36.951.203)	(12.773.906)	410.333.002
Ingresos y gastos reconocidos	-	-	-	-	-	(78.112)	(78.112)
Distribución del resultado del ejercicio	-	-	-	-	(12.773.906)	12.773.906	-
Aumentos de capital (Nota 14 (a))	47.771.000	-	-	(15.672)	-	-	47.755.328
(-) Reducciones de capital (Nota 14 (a))	(15.000.000)	-	-	(7.150)	-	-	(15.007.150)
Saldo al 31 de diciembre de 2014	486.308.000	6.451.611	11.426	35.252	(49.725.109)	(78.112)	443.003.068




CORPORACIÓN PÚBLICA EMPRESARIAL DE NAVARRA, S.L.U.

Estados de Flujos de Efectivo correspondientes a los ejercicios anuales terminados el
31 de diciembre de 2014 y 2013

(Expresados en Euros)

	2014	2013
Flujos de efectivo de las actividades de explotación	18.637.489	6.211.843
Resultado del ejercicio antes de impuestos	(78.112)	(12.773.906)
Ajustes del resultado	101.757	12.712.835
Amortización del inmovilizado	42.545	61.439
Correcciones valorativas por deterioro	18.562.631	18.260.492
Variación de provisiones	24.420	(29.253)
Resultados por bajas y enajenaciones de instrumentos financieros	-	(14.062)
Ingresos financieros y dividendos recibidos	(18.769.000)	(5.923.364)
Gastos financieros	241.161	357.583
Cambios en el capital corriente	(355.853)	(60.666)
Deudores y otras cuentas a cobrar	(408.560)	(94.868)
Otros activos corrientes	(6.741)	-
Acreedores y otras cuentas a pagar	59.448	19.012
Otros pasivos corrientes	-	15.190
Otros flujos de efectivo de las actividades de explotación	18.969.697	6.333.580
Pagos de intereses	(241.161)	(89.784)
Cobros de dividendos	18.971.416	6.246.448
Cobros de intereses	252.968	176.916
Cobros (pagos) por impuesto sobre beneficios	(13.526)	-
Flujos de efectivo de las actividades de inversión	(37.605.076)	(7.939.502)
Pagos por inversiones	(119.581.019)	(14.481.069)
Empresas del grupo y asociadas	(54.559.590)	(6.478.480)
Inmovilizado intangible	(2.862)	-
Inmovilizado material	(18.567)	(202)
Otros activos financieros	(65.000.000)	(8.002.387)
Cobros por desinversiones	81.975.943	6.541.567
Empresas del grupo y asociadas	18.975.943	324.449
Otros activos financieros	63.000.000	6.217.118




CORPORACIÓN PÚBLICA EMPRESARIAL DE NAVARRA, S.L.U.

Estados de Flujos de Efectivo correspondientes a los ejercicios anuales terminados el
 31 de diciembre de 2014 y 2013

(Expresados en Euros)

	2014	2013
Flujos de efectivo de las actividades de financiación	19.740.217	2.700.000
Cobros y pagos por instrumentos de patrimonio	32.748.178	-
Emisión de instrumentos de patrimonio	47.755.328	-
Amortización de instrumentos de patrimonio	(15.007.150)	-
Cobros y pagos por instrumentos de pasivo financiero	(13.007.961)	2.700.000
Emisión	-	2.700.000
Deudas con empresas de grupo y asociadas	-	2.700.000
Devolución y amortización de	(13.007.961)	-
Deudas con empresas de grupo y asociadas	(1.002.961)	-
Otras deudas	(12.005.000)	-
Aumento/ (Disminución) neto del efectivo o equivalentes	772.630	972.341
Efectivo o equivalentes al comienzo del ejercicio	1.330.683	358.342
Efectivo o equivalentes al final de ejercicio	2.103.313	1.330.683



CORPORACIÓN PÚBLICA EMPRESARIAL DE NAVARRA, S.L.U.

Memoria de las Cuentas Anuales 2014


(1) Naturaleza y actividades de la Sociedad

Corporación Pública Empresarial de Navarra, S.L.U. (en adelante CPEN o la Sociedad) es una empresa pública, cuyo capital se encuentra íntegramente suscrito por la Administración de la Comunidad Foral de Navarra, adscrita al Departamento de Economía y Hacienda. Se constituyó, tras autorización del Gobierno de Navarra mediante Acuerdo de 14 de septiembre de 2009, modificado por Acuerdo de 19 de octubre de 2009, como sociedad de responsabilidad limitada, por un periodo de tiempo indefinido, el 4 de noviembre de 2009.

Su domicilio social se encuentra en la calle Yanguas y Miranda 27, 1º, de Pamplona. Desarrolla su actividad en unas oficinas, adscritas a la Sociedad, propiedad de la Comunidad Foral de Navarra y sitas en Paseo Sarasate 38, 2º de Pamplona.

Su objeto social consiste en:

- a) La suscripción, asunción, adquisición, administración, disfrute, transmisión y enajenación de toda clase de derechos, acciones y participaciones sociales y demás títulos representativos del capital social de sociedades de cualquier naturaleza, exceptuando la enajenación o transmisión de parte del capital social de la Sociedad.
- b) La elaboración de todo tipo de estudios económicos y sectoriales.
- c) Respecto a las sociedades en las que la Sociedad participe de forma mayoritaria, directa o indirectamente:
 - c1) La coordinación del funcionamiento y actividades de las sociedades participadas, a través de los respectivos órganos sociales de las mismas, atendiendo a criterios de eficiencia, eficacia y creación de valor.
 - c2) El desarrollo de instrumentos y técnicas necesarias que le permitan un adecuado y puntual conocimiento de la gestión y de la situación económico financiera de las sociedades participadas.
 - c3) El diseño, aprobación y seguimiento de instrucciones, directrices y procedimientos en materias relacionadas con presupuestación, planes de inversiones, planes estratégicos, estructuras de financiación y de recursos propios, políticas de socios, control interno, calidad, homogeneización, régimen de administración, organización interna, gestión de inmuebles y resto de patrimonio, políticas de personal, imagen corporativa, tecnologías de la información, responsabilidad social corporativa y cualesquiera otras funciones de las sociedades participadas, todo ello sin perjuicio de las normas y directrices que, en el marco de la normativa reguladora de la Hacienda Pública de Navarra, pueda dictar el Departamento de Economía y Hacienda del Gobierno de Navarra en materia de presupuestación, financiación, control e información económico – contable.



CORPORACIÓN PÚBLICA EMPRESARIAL DE NAVARRA, S.L.U.


Memoria de las Cuentas Anuales 2014

- c4) El diseño o realización de todo tipo de operaciones financieras activas y pasivas, cualesquiera que sea la forma en que se instrumenten, incluso la emisión de bonos, pagarés y otros títulos análogos, así como otros instrumentos de gestión de tesorería y deuda respecto de si misma y de las sociedades participadas. Igualmente podrá garantizar operaciones financieras concertadas por las citadas sociedades.
- c5) El asesoramiento y asistencia técnica.
- c6) Elaboración de estudios, informes, evaluaciones, memorias y análisis de todo tipo relativos a la gestión, estructura, dimensionamiento y situación económica y financiera.
- c7) Coordinación y armonización de las políticas de comunicación de las empresas en las que participe.

La Ley Foral 8/2009, de 18 de junio, de creación de CPEN dispone en el Título I la creación de la Sociedad que, dependiendo directamente del Gobierno de Navarra, tiene como objeto principal canalizar y ejecutar la ordenación y coordinación de las sociedades en las que participa de acuerdo con las funciones que se le atribuyen, junto con las normas que contienen su régimen jurídico regulando sucesivamente sus órganos de gestión, sus recursos económicos, su régimen contable, presupuestario, fiscal y de contratación de personal así como sus deberes de información. El Título II establece las subsiguientes operaciones de reordenación del patrimonio público empresarial de la Administración de la Comunidad Foral de Navarra incorporado a aquella.

El Gobierno de Navarra acordó el 18 de enero de 2010 una ampliación de capital no dineraria en la Sociedad, recogida en escritura pública de 5 de febrero de 2010, mediante la incorporación a la misma de todas las acciones y participaciones sociales, cuya titularidad correspondía de forma directa a la Administración de la Comunidad Foral de Navarra, con efectos políticos y económicos desde el 1 de enero de 2010 (véase nota 14).

En cumplimiento de las premisas de la Ley Foral 8/2009 mencionada, tras el estudio previo realizado, el 16 de diciembre de 2010 el Consejo de Administración de la Sociedad aprobó por unanimidad elevar al Gobierno de Navarra una propuesta de ordenación y reestructuración de las sociedades a ella incorporadas. Como resultado de lo anterior, el 20 de diciembre de 2010 el Gobierno de Navarra aprobó en Sesión de Gobierno el Plan de Ordenación y Reestructuración del Sector Público Empresarial Foral, y posteriormente, el 19 de abril de 2011, cada una de las respectivas operaciones de reestructuración con las modificaciones y nuevas redacciones de los estatutos sociales.



CORPORACIÓN PÚBLICA EMPRESARIAL DE NAVARRA, S.L.U.


Memoria de las Cuentas Anuales 2014

El proceso de materialización del Plan de Ordenación y Reestructuración supuso la realización de las medidas necesarias para las fusiones de las sociedades, que se tradujo en una reducción significativa de las sociedades públicas existentes a finales de 2010, con participación directa e indirecta de la Sociedad superior al 50%, y se llevó a cabo en los primeros nueve meses del ejercicio 2011, con efectos contables a 1 de enero de 2011.

Una vez superado ese primer Plan de Ordenación y Reestructuración, el Consejo de Administración de la Sociedad celebrado el 13 de mayo de 2013 aprobó el Plan de Acción 2013-2015 en el que se definen varias líneas de actuación para dicho periodo, entre las que se contempla una segunda ordenación y reestructuración de las sociedades públicas directamente dependientes de la Sociedad, que está previsto que reduzcan su número de 13 a 8. En este contexto, con fecha 26 de noviembre de 2013 se formalizó la operación de fusión, con efectos contables a 1 de enero de 2013, por la cual Navarra Deporte y Ocio, S.L. absorbió a Empresa Navarra de Espacios Culturales, S.A., con disolución de ésta última, y con fecha 1 de julio de 2014 se formalizó la operación de fusión, con efectos contables a 1 de enero de 2014, por la cual Navarra de Suelo y Vivienda, S.A. absorbió a Agencia Navarra del Transporte y la Logística, S.A., con disolución de ésta última.

A finales de 2014, el nuevo mapa de sociedades con participación directa de la Sociedad superior al 50% es el siguiente:

- Una primera sociedad pública, denominada Navarra de Suelo y Vivienda, S.A.U., resultante de la fusión de la propia Navarra de Suelo y Vivienda, S.A.U. (sociedad absorbente) y de la Agencia Navarra del Transporte y la Logística, S.A.U. (sociedad absorbida) dedicada a los ámbitos de "Suelo y Vivienda" y "Transportes y Logística".
- En el ámbito de la "Agroalimentación", existen dos sociedades públicas: una para infraestructuras con Ciudad Agroalimentaria de Tudela, S.L.U. y otra para servicios, denominada Instituto Navarro de Tecnologías e Infraestructuras Agroalimentarias, S.A.U., resultante de la fusión de Riegos del Canal de Navarra, S.A.U. (sociedad absorbente que cambió de denominación), Riegos de Navarra, S.A.U., Instituto de Calidad Agroalimentaria de Navarra, S.A.U., Instituto Técnico y de Gestión Agrícola, S.A.U. e Instituto Técnico y de Gestión Ganadero, S.A.U.,
- Una cuarta para el ámbito del "Medioambiente", denominada Gestión Ambiental de Navarra, S.A.U., constituida por la fusión de Gestión Ambiental, Viveros y Repoblaciones de Navarra, S.A.U. (sociedad absorbente que cambió de denominación), Echauri Forestal, S.L.U. y Navarra de Medioambiente Industrial, S.A.U.,
- La quinta sociedad pública, Navarra de Infraestructuras Locales, S.A.U., gestiona las "Infraestructuras Locales",




CORPORACIÓN PÚBLICA EMPRESARIAL DE NAVARRA, S.L.U.

Memoria de las Cuentas Anuales 2014

- La sexta sociedad pública, Navarra de Infraestructuras de Cultura, Deporte y Ocio, S.L.U. (denominada Navarra Deporte y Ocio, S.L.U. hasta el 2 de enero de 2014) resultante de la fusión de la propia Navarra Deporte y Ocio, S.L.U. (sociedad absorbente que cambió de denominación) y de Empresa Navarra de Espacios Culturales, S.A.U. (sociedad absorbida) dedicada a la gestión de las Infraestructuras Temáticas, de Ocio y Deporte y a los Espacios Culturales.
- La séptima sociedad pública, Centro Navarro de Autoaprendizaje de Idiomas, S.A.U., se dedica al ámbito de “Educación y Talento”.
- La octava sociedad pública, denominada Navarra de Servicios y Tecnologías, S.A.U., configura un ente instrumental del Gobierno de Navarra para la prestación de “Servicios y Tecnología para la Administración Pública”, resultante de la fusión de Navarra de Servicios, S.A.U. (sociedad absorbente que cambió de denominación), Producción Informática de Navarra, S.L.U. y Obras Públicas y Telecomunicaciones de Navarra, S.A.U.
- Hay una sociedad pública para el ámbito de “Innovación y Emprendedores”, de nueva creación, denominada Centro Europeo de Empresas e Innovación de Navarra, S.L.U., constituida por la fusión de Agencia Navarra de Innovación y Tecnología, S.A.U., Centro Europeo de Empresas e Innovación de Navarra, S.A.U. y Navarra de Verificaciones Legales, S.A.U.
- La sociedad pública número diez concentra los servicios de “Hacienda y Patrimonio” con la fusión de Trabajos Catastrales, S.A. (sociedad absorbente) y Gestión de Deudas, S.A.U.
- La sociedad pública número once, de nueva creación, denominada Sociedad de Desarrollo de Navarra, S.L., lidera el ámbito de la “Promoción Económica y la Financiación” con la fusión de Sociedad de Desarrollo de Navarra, S.A., Navarra de Gestión para la Administración, S.A.U., Fondo Jóvenes Empresarios Navarros, S.A.U. y Navarra de Financiación y Control, S.A.U.

En 2013, la actividad desarrollada por Navarra de Suelo y Vivienda, S.A.U. era realizada por dos sociedades con participación directa de la Sociedad del 100%:

- Navarra de Suelo y Vivienda, S.A.U., dedicada al ámbito de “Suelo y Vivienda”, y resultante de la fusión en 2010 de Viviendas de Navarra, S.A.U. (sociedad absorbente que cambió de denominación), Navarra de Suelo Industrial, S.A.U. y Navarra de Suelo Residencial, S.A.U.



CORPORACIÓN PÚBLICA EMPRESARIAL DE NAVARRA, S.L.U.

Memoria de las Cuentas Anuales 2014

- Agencia Navarra del Transporte y la Logística, S.A.U., resultante de la fusión en 2010 de Ciudad del Transporte de Pamplona, S.A.U. (sociedad absorbente que cambió de denominación) y Agencia Navarra del Transporte y la Logística, S.A.U., dedicada al ámbito de “Transporte y Logística”.

CPEN es la sociedad dominante de un grupo de entidades dependientes y está obligada a elaborar, además de sus cuentas anuales individuales, cuentas anuales consolidadas. Las cuentas anuales consolidadas correspondientes al ejercicio 2014, que han sido formuladas por el Consejo de Administración de la Sociedad el 27 de marzo de 2015, muestran un beneficio consolidado de 4.823.218 euros en el ejercicio 2014 y un patrimonio neto consolidado de 641.226.729 euros a 31 de diciembre de 2014.

CPEN individualmente considerada no tiene responsabilidades, gastos, activos, ni provisiones y contingencias de naturaleza medioambiental que pudieran ser significativos en relación con el patrimonio, la situación financiera y los resultados de la misma. Por dicho motivo no se incluyen desgloses específicos en la presente memoria de cuentas anuales respecto a información de cuestiones medioambientales.

(2) Bases de presentación

(a) Imagen fiel

Las cuentas anuales se han formulado a partir de los registros contables de la Sociedad y se han preparado de acuerdo con la legislación mercantil vigente y con las normas establecidas en el Plan General de Contabilidad, con el objeto de mostrar la imagen fiel del patrimonio y de la situación financiera al 31 de diciembre de 2014 y de los resultados de sus operaciones, de los cambios en el patrimonio neto y de sus flujos de efectivo correspondiente al ejercicio anual terminado en dicha fecha.

Los Administradores de la Sociedad estiman que las cuentas anuales del ejercicio 2014, que han sido formuladas el 27 de marzo de 2015, serán aprobadas por el Socio Único sin variaciones significativas.

(b) Comparación de la información

Las cuentas anuales presentan a efectos comparativos, con cada una de las partidas del balance, de la cuenta de pérdidas y ganancias, del estado de cambios en el patrimonio neto, del estado de flujos de efectivo y de la memoria, además de las cifras del ejercicio 2014, las correspondientes al ejercicio anterior, que formaban parte de las cuentas anuales del ejercicio 2013 aprobadas por decisión del Socio Único el 25 de junio de 2014.



CORPORACIÓN PÚBLICA EMPRESARIAL DE NAVARRA, S.L.U.

Memoria de las Cuentas Anuales 2014

(c) Moneda funcional y moneda de presentación

Las cuentas anuales se presentan en euros, que es la moneda funcional y de presentación de la Sociedad.

(d) Aspectos críticos de la valoración y estimación de las incertidumbres y juicios relevantes en la aplicación de políticas contables

La preparación de las cuentas anuales requiere que la dirección realice juicios, estimaciones y asuma hipótesis en la aplicación de las políticas contables que afecten a los importes de activos, pasivos, ingresos y gastos registrados. Los resultados reales pueden diferir de las estimaciones realizadas.

Las estimaciones realizadas y las hipótesis asumidas se revisan regularmente. Las modificaciones de las estimaciones contables se reconocen en el ejercicio en que éstas se producen y en los ejercicios futuros afectados (registro prospectivo).


En particular, el tratamiento contable de la inversión en empresas del grupo, multigrupo y asociadas entraña la realización de estimaciones en cada cierre para determinar si existe un deterioro en el valor de las inversiones y si procede realizar una corrección valorativa con cargo a la cuenta de pérdidas y ganancias del periodo o bien, en su caso, revertir una provisión previamente registrada. La determinación de la necesidad de registrar una pérdida por deterioro o, en su caso, su reversión, implica la realización de estimaciones que incluyen, entre otras, el análisis de las causas del posible deterioro, o recuperación en su caso, del valor, así como el momento y el importe esperado por el mismo.

Para las inversiones en empresas del grupo, multigrupo y asociadas, el valor recuperable se calcula de acuerdo con lo indicado en la nota 4 (e).

(3) Aplicación de resultados

La propuesta de distribución del resultado del ejercicio 2014 formulada por los Administradores para su aprobación por el Socio Único es la siguiente:

	(Euros)
Base de reparto	
Saldo de la cuenta de pérdidas y ganancias (pérdidas)	(78.112)
Aplicación	
A resultados de ejercicios anteriores	(78.112)
	<u>(78.112)</u>



CORPORACIÓN PÚBLICA EMPRESARIAL DE NAVARRA, S.L.U.

Memoria de las Cuentas Anuales 2014

(4) Normas de registro y valoración

(a) Inmovilizado intangible

El inmovilizado intangible, que recoge exclusivamente aplicaciones informáticas, figura contabilizado a su precio de adquisición y se presenta en el balance por su valor de coste minorado en el importe de las amortizaciones y correcciones valorativas por deterioro acumuladas.

(i) Costes posteriores

Los costes posteriores incurridos se registran como gasto, salvo que aumenten los beneficios económicos futuros esperados de los activos.

(ii) Amortizaciones

La amortización se realiza distribuyendo el importe amortizable de forma sistemática a lo largo de su vida útil que se estima en 4 años.

La Sociedad revisa el valor residual, la vida útil y el método de amortización al cierre de cada ejercicio. Las modificaciones en los criterios inicialmente establecidos se reconocen como un cambio de estimación y, si proceden, son ajustadas de forma prospectiva.

(iii) Deterioro del valor


La Sociedad evalúa y determina las correcciones valorativas por deterioro y las reversiones de las pérdidas por deterioro de valor de acuerdo con los criterios mencionados en el apartado (c) de esta nota.

(b) Inmovilizado material

Los activos incluidos en el inmovilizado material figuran contabilizados a su precio de adquisición y se presentan en el balance por su valor de coste minorado en el importe de las amortizaciones y correcciones valorativas por deterioro acumuladas.

(i) Costes posteriores

Con posterioridad al reconocimiento inicial del activo, sólo se capitalizan aquellos costes incurridos en la medida en que supongan un aumento de su capacidad, productividad o alargamiento de la vida útil, debiéndose dar de baja el valor contable de los elementos sustituidos. En este sentido, los costes derivados del mantenimiento diario del inmovilizado material se registran en resultados a medida que se incurren.



CORPORACIÓN PÚBLICA EMPRESARIAL DE NAVARRA, S.L.U.

Memoria de las Cuentas Anuales 2014

(ii) Amortizaciones

La amortización de los elementos de inmovilizado material se realiza distribuyendo su importe amortizable de forma sistemática a lo largo de su vida útil. A estos efectos se entiende por importe amortizable el coste de adquisición menos su valor residual. La Sociedad determina el gasto de amortización de forma independiente para cada componente que tenga un coste significativo en relación al coste total del elemento y una vida útil distinta del resto del elemento.

La amortización se efectúa siguiendo un método lineal, a partir de la puesta en funcionamiento de los bienes, conforme a los años de vida útil estimada para cada elemento o grupo de elementos según el siguiente detalle:

	<u>Años de vida útil estimada</u>
Otras instalaciones	8
Mobiliario	6-7
Equipos para procesos de información y otros	4

La Sociedad revisa el valor residual, la vida útil y el método de amortización al cierre de cada ejercicio. Las modificaciones en los criterios inicialmente establecidos se reconocen como un cambio de estimación y, si proceden, son ajustadas de forma prospectiva.


(iii) Deterioro del valor

La Sociedad evalúa y determina las correcciones valorativas por deterioro y las reversiones de las pérdidas por deterioro de valor de acuerdo con los criterios mencionados en el apartado (c) de esta nota.

(c) Deterioro de valor de activos no financieros sujetos a amortización o depreciación

La Sociedad sigue el criterio de evaluar la existencia de indicios que pudieran poner de manifiesto el potencial deterioro de valor de los activos no financieros sujetos a amortización o depreciación, al objeto de comprobar si el valor contable de los mencionados activos excede de su valor recuperable, entendido como el mayor entre el valor razonable, menos costes de venta y su valor en uso. Las pérdidas por deterioro se reconocen en la cuenta de pérdidas y ganancias.

La Sociedad evalúa en cada fecha de cierre, si existe algún indicio de que la pérdida por deterioro de valor reconocida en ejercicios anteriores ya no existe o pudiera haber disminuido. Las correcciones valorativas por deterioro sólo se revierten cuando las circunstancias que las motivaron dejaron de existir.



CORPORACIÓN PÚBLICA EMPRESARIAL DE NAVARRA, S.L.U.

Memoria de las Cuentas Anuales 2014

La reversión de la pérdida por deterioro de valor se registra con abono a la cuenta de pérdidas y ganancias. No obstante la reversión de la pérdida no puede aumentar el valor contable del activo por encima del valor contable que hubiera tenido, neto de amortizaciones, si no se hubiera registrado el deterioro.

Una vez reconocida la corrección valorativa por deterioro o su reversión, se ajustan las amortizaciones de los ejercicios siguientes considerando el nuevo valor contable.

No obstante lo anterior, si de las circunstancias específicas de los activos se pone de manifiesto una pérdida de carácter irreversible, ésta se reconoce directamente en pérdidas procedentes del inmovilizado de la cuenta de pérdidas y ganancias.

(d) Arrendamientos

Los arrendamientos en los que el contrato transfiere a la Sociedad de forma sustancial los riesgos y beneficios inherentes a la propiedad de los activos se clasifican como arrendamientos financieros. En caso contrario se clasifican como arrendamientos operativos.

Sociedad como arrendatario


Los activos adquiridos mediante arrendamiento financiero se registran de acuerdo con su naturaleza, por el menor entre el valor razonable del activo y el valor actual al inicio del arrendamiento de los pagos mínimos acordados, incluida la opción de compra, contabilizándose un pasivo financiero por el mismo importe. No se incluye en el cálculo de los pagos mínimos acordados las cuotas de carácter contingente, el coste de los servicios y los impuestos repercutibles por el arrendador. Los pagos realizados por el arrendamiento se distribuyen entre los gastos financieros y la reducción del pasivo. La carga financiera total del contrato se imputa a la cuenta de pérdidas y ganancias del ejercicio en que se devenga, aplicando el método del tipo de interés efectivo. A los activos se les aplican los mismos criterios de amortización, deterioro y baja que al resto de activos de su naturaleza.

Los pagos por arrendamientos operativos se registran como gastos en la cuenta de pérdidas y ganancias.

(e) Activos financieros

(i) Clasificación

Los activos financieros se clasifican en el momento de su reconocimiento inicial como inversiones en instrumentos de patrimonio en empresas del grupo, multigrupo y asociadas, inversiones mantenidas hasta el vencimiento, activos financieros disponibles para la venta y préstamos y partidas a cobrar, atendiendo a las características y a las intenciones de la Sociedad en el momento de su reconocimiento inicial.



CORPORACIÓN PÚBLICA EMPRESARIAL DE NAVARRA, S.L.U.

Memoria de las Cuentas Anuales 2014

(ii) Inversiones en empresas del grupo, multigrupo y asociadas

Se consideran empresas del grupo aquellas sobre las que la Sociedad, directa, o indirectamente a través de dependientes, ejerce control, según lo previsto en el art. 42 del Código de Comercio, o cuando las empresas están controladas por cualquier medio por una o varias personas físicas o jurídicas que actúen conjuntamente o se hallen bajo Dirección única por acuerdos o cláusulas estatutarias.


El control es el poder para dirigir las políticas financieras y de explotación de una empresa, con el fin de obtener beneficios de sus actividades, considerándose a estos efectos los derechos de voto potenciales ejercitables o convertibles al cierre del ejercicio contable en poder de la Sociedad o de terceros.

Se consideran empresas multigrupo, aquellas que están gestionadas conjuntamente por la Sociedad o alguna o algunas de las empresas del grupo y uno o varios terceros ajenos al grupo.

Se consideran empresas asociadas, aquellas sobre las que la Sociedad, directa o indirectamente a través de dependientes, ejerce influencia significativa. La influencia significativa es el poder de intervenir en las decisiones de política financiera y de explotación de una empresa, sin que suponga la existencia de control o de control conjunto sobre la misma. En la evaluación de la existencia de influencia significativa se consideran los derechos de voto potenciales ejercitables o convertibles en la fecha de cierre de cada ejercicio, considerando, igualmente, los derechos de voto potenciales poseídos por la Sociedad o por otra empresa.

Las inversiones en empresas del grupo, multigrupo y asociadas se reconocen inicialmente al coste, que equivale al valor razonable de la contraprestación entregada, incluyendo los costes de transacción incurridos y se valoran posteriormente al coste, menos el importe acumulado de las correcciones valorativas por deterioro.

En el caso concreto de las acciones y participaciones sociales aportadas a la Sociedad, tras acuerdo del Gobierno de Navarra de 18 de enero de 2010 (véase nota 1), cuya titularidad correspondía de forma directa a la Administración de la Comunidad Foral de Navarra, se valoraron por el valor neto contable que tenían en el anterior titular, cumpliendo con lo indicado en la Ley Foral 14/2007, de 4 de abril, del Patrimonio de Navarra en su artículo 104.4, que coincide o bien con el coste, o bien con el coste menos los deterioros necesarios hasta el 31 de diciembre de 2009.



CORPORACIÓN PÚBLICA EMPRESARIAL DE NAVARRA, S.L.U.

Memoria de las Cuentas Anuales 2014

En el caso concreto de las acciones y participaciones sociales procedentes de otras empresas del grupo, tras los acuerdos del Gobierno de Navarra de 20 de diciembre de 2010 y 19 de abril de 2011 (véase nota 1), se valoraron (i) en el caso de las recibidas como consecuencia de devolución de aportaciones con reducciones de capital y reservas, de compraventas con contraprestación en especie y de los canjes derivados de los procesos de fusión, por el valor neto contable de las contraprestaciones entregadas y (ii) en el caso de las recibidas como consecuencia de reparto de dividendos en especie y de compraventas con contraprestación en efectivo, por el valor neto contable que tenían en el anterior titular, cumpliendo con lo indicado en la Ley Foral 14/2007, de 4 de abril, del Patrimonio de Navarra en su artículo 104.4, que coincide o bien con el coste, o bien con el coste menos los deterioros necesarios hasta el 31 de diciembre de 2010.

(iii) Inversiones mantenidas hasta el vencimiento

Los activos financieros mantenidos hasta el vencimiento corresponden a valores representativos de deuda con una fecha de vencimiento fijada, cobros de cuantía determinada o determinable, que se negocian en un mercado activo y que la Sociedad tiene la intención efectiva y la capacidad de conservarlos hasta su vencimiento. Los criterios de valoración de estas inversiones son los mismos que para los préstamos y partidas a cobrar.


(iv) Activos financieros disponibles para la venta

La Sociedad clasifica en esta categoría la adquisición de valores representativos de deuda e instrumentos de patrimonio que no cumplen los requisitos para ser clasificados en otras categorías.

Valorados a valor razonable

Los activos financieros disponibles para la venta se reconocen inicialmente al coste, que equivale al valor razonable de la contraprestación entregada más los costes de transacción directamente atribuibles a la compra.

Con posterioridad al reconocimiento inicial, los activos financieros clasificados en esta categoría se valoran a valor razonable, reconociendo la pérdida o ganancia en ingresos y gastos reconocidos del patrimonio neto. El valor razonable no se reduce por los costes de transacción en que se pueda incurrir por su eventual venta o disposición por otra vía. Los importes reconocidos en patrimonio neto se reconocen en resultados en el momento en el que tiene lugar la baja de los activos financieros y, en su caso, por la pérdida por deterioro.



CORPORACIÓN PÚBLICA EMPRESARIAL DE NAVARRA, S.L.U.

Memoria de las Cuentas Anuales 2014

Valoradas a coste

Las inversiones en instrumentos de patrimonio cuyo valor razonable no puede ser estimado con fiabilidad se valoran a coste, menos el importe acumulado de las correcciones valorativas por deterioro.

(v) Préstamos y partidas a cobrar

Los préstamos y partidas a cobrar se componen de créditos por operaciones comerciales y créditos por operaciones no comerciales con cobros fijos o determinables que no cotizan en un mercado activo, distintos de aquellos clasificados en otras categorías de activos financieros. Estos activos se reconocen inicialmente por su valor razonable, que, salvo evidencia en contrario, será el precio de la transacción, que equivaldrá al valor razonable de la contraprestación entregada más los costes de transacción que les sean directamente imputables y se valoran posteriormente al coste amortizado, utilizando el método del tipo de interés efectivo.

No obstante los activos financieros que no tengan un tipo de interés establecido, el importe venza o se espere recibir en el corto plazo y el efecto de actualizar no sea significativo, se valoran por su valor nominal.

(vi) Intereses y dividendos recibidos


Los intereses se reconocen por el método del tipo de interés efectivo.

Los ingresos por dividendos procedentes de inversiones en instrumentos de patrimonio se reconocen cuando han surgido los derechos para la Sociedad a su percepción. Si los dividendos distribuidos proceden inequívocamente de resultados generados con anterioridad a la fecha de adquisición porque se han distribuido importes superiores a los beneficios generados por la participada desde la adquisición, minoran el valor contable de la inversión.

(vii) Bajas de activos financieros

Los activos financieros se dan de baja contable cuando los derechos a recibir flujos de efectivo relacionados con los mismos han vencido o se han transferido y la Sociedad ha traspasado sustancialmente los riesgos y beneficios derivados de su titularidad.

La baja de un activo financiero en su totalidad implica el reconocimiento de resultados por la diferencia existente entre su valor contable y la suma de la contraprestación recibida, neta de gastos de la transacción.



CORPORACIÓN PÚBLICA EMPRESARIAL DE NAVARRA, S.L.U.

Memoria de las Cuentas Anuales 2014

(viii) Deterioro de valor de activos financieros

Un activo financiero o grupo de activos financieros está deteriorado y se ha producido una pérdida por deterioro, si existe evidencia objetiva del deterioro como resultado de uno o más eventos que han ocurrido después del reconocimiento inicial del activo y ese evento o eventos causantes de la pérdida tienen un impacto sobre los flujos de efectivo futuros estimados del activo o grupo de activos financieros, que puede ser estimado con fiabilidad.

Deterioro de valor de activos financieros valorados a coste amortizado

La Sociedad sigue el criterio de registrar las oportunas correcciones valorativas por deterioro de préstamos y partidas a cobrar e instrumentos de deuda, cuando se ha producido una reducción o retraso en los flujos de efectivo estimados futuros, motivados por la insolvencia del deudor.

En el caso de activos financieros contabilizados a coste amortizado, el importe de la pérdida por deterioro del valor es la diferencia entre el valor contable del activo financiero y el valor actual de los flujos de efectivo futuros estimados, excluyendo las pérdidas crediticias futuras en las que no se ha incurrido, descontados al tipo de interés efectivo original del activo.


La pérdida por deterioro se reconoce con cargo a resultados y es reversible en ejercicios posteriores, si la disminución puede ser objetivamente relacionada con un evento posterior a su reconocimiento. No obstante la reversión de la pérdida tiene como límite el coste amortizado que hubieran tenido los activos, si no se hubiera registrado la pérdida por deterioro de valor.

Deterioro de inversiones en empresas del grupo, multigrupo y asociadas e instrumentos de patrimonio disponibles para la venta valorados a coste

La Sociedad distingue sus empresas participadas entre las denominadas "Generadoras de efectivo" y "No generadoras de efectivo".

Se consideran "No generadoras de efectivo" aquellas sociedades participadas que operan condicionadas por determinadas circunstancias que les impiden generar flujos de efectivo por realizar actividades mediante la utilización de activos no generadores de efectivo, con carácter general asociados a su inmovilizado material, orientados a la obtención de flujos económicos sociales que benefician a la colectividad por medio del potencial de servicio o utilidad pública.

El cálculo del deterioro se determina como resultado de la comparación del valor contable de la inversión con su valor recuperable, entendido como el mayor del valor en uso o valor razonable menos los costes de venta.



CORPORACIÓN PÚBLICA EMPRESARIAL DE NAVARRA, S.L.U.

Memoria de las Cuentas Anuales 2014

En este sentido, el valor en uso se calcula en función de la participación de la Sociedad en el valor actual de los flujos de efectivo estimados de las actividades ordinarias y de la enajenación final, o de los flujos estimados que se espera recibir del reparto de dividendos y de la enajenación final de la inversión. En general, este criterio se ha seguido para las sociedades clasificadas como "Generadoras de efectivo".

No obstante y en determinados casos, salvo mejor evidencia del importe recuperable de la inversión, en la estimación del deterioro de esta clase de activos se toma en consideración el patrimonio neto de la sociedad participada, ajustado, en su caso, a los principios y normas contables generalmente aceptados en la normativa española que resultan de aplicación, corregido por las plusvalías tácitas netas existentes en la fecha de la valoración. En general este criterio se ha seguido para las sociedades clasificadas como "No generadoras de efectivo".

De acuerdo con la legislación contable en vigor aplicable a la Sociedad, se incluyen dentro del margen de explotación las correcciones valorativas por deterioro efectuadas en los instrumentos financieros asociados a la actividad así como las pérdidas y gastos originados por su baja del balance o valoración a valor razonable.


En ejercicios posteriores se reconocen las reversiones del deterioro de valor, en la medida que exista un aumento del valor recuperable, con el límite del valor contable que tendría la inversión si no se hubiera reconocido el deterioro de valor.

La pérdida o reversión del deterioro se reconoce en la cuenta de pérdidas y ganancias.

Deterioro de valor de activos financieros disponibles para la venta valorados a valor razonable

El descenso en el valor razonable de un activo financiero disponible para la venta que ha sido registrado directamente en ingresos y gastos reconocidos en patrimonio neto, se reconoce en resultados cuando existe evidencia objetiva de un deterioro de valor, aunque el activo financiero no haya sido dado de baja en el balance, como consecuencia de uno o más eventos que hayan ocurrido después de su reconocimiento inicial y que ocasionen la falta de recuperabilidad del valor en libros del activo, evidenciada, por ejemplo, por un descenso prolongado o significativo en su valor razonable.

El importe de la pérdida por deterioro reconocida en resultados se calcula por la diferencia entre el coste o coste amortizado, menos cualquier pérdida por deterioro previamente reconocida en resultados y el valor razonable.



CORPORACIÓN PÚBLICA EMPRESARIAL DE NAVARRA, S.L.U.

Memoria de las Cuentas Anuales 2014

Las pérdidas por deterioro del valor que corresponden a inversiones en instrumentos de patrimonio no son reversibles a través de la cuenta de pérdidas y ganancias. Los aumentos posteriores del valor razonable una vez que se ha reconocido la pérdida por deterioro se reconocen en patrimonio neto. En consecuencia, para el caso de instrumentos de patrimonio, las pérdidas por deterioro originan un nuevo precio de adquisición del activo financiero que será el que habrá que tomar como referencia en el futuro para contabilizar, en su caso, una nueva pérdida por deterioro aplicando los criterios recogidos anteriormente.

El aumento en el valor razonable de los instrumentos de deuda, que pueda ser objetivamente relacionado con un evento posterior al reconocimiento del deterioro, se registra contra resultados hasta el importe de la pérdida por deterioro previamente reconocida y el exceso, en su caso, contra ingresos y gastos reconocidos en patrimonio neto.


(f) Pasivos financieros

Se clasifican como débitos y partidas a pagar los débitos por operaciones comerciales, que son aquellos pasivos financieros que se originan en la compra de bienes y servicios por operaciones de tráfico de la empresa, y débitos por operaciones no comerciales, que son aquellos pasivos financieros que, no siendo instrumentos derivados, no tienen origen comercial. Los débitos y partidas a pagar se reconocen inicialmente por su valor razonable, que salvo evidencia en contrario, será el precio de la transacción que equivaldrá al valor razonable de la contraprestación ajustado por los costes de transacción que les sean directamente atribuibles. Con posterioridad al reconocimiento inicial, los pasivos clasificados bajo esta categoría se valoran a coste amortizado utilizando el método del tipo de interés efectivo. No obstante los pasivos financieros que no tengan un tipo de interés establecido, el importe venza o se espere recibir en el corto plazo y el efecto de actualizar no sea significativo, se valoran por su valor nominal.

La Sociedad da de baja un pasivo financiero o una parte del mismo cuando ha cumplido con la obligación contenida en el pasivo o bien está legalmente dispensada de la responsabilidad fundamental contenida en el pasivo ya sea en virtud de un proceso judicial o por el acreedor.

(g) Efectivo y otros activos líquidos equivalentes

El efectivo y otros activos líquidos equivalentes incluyen el efectivo en caja, los saldos a favor de la empresa en cuentas corrientes a la vista y de ahorro en bancos e instituciones de crédito y las inversiones financieras convertibles en efectivo, con un vencimiento no superior a tres meses en el momento de su adquisición, que no tengan riesgos significativos de cambios de valor y que formen parte de la política de gestión normal de la tesorería de la Sociedad.



CORPORACIÓN PÚBLICA EMPRESARIAL DE NAVARRA, S.L.U.

Memoria de las Cuentas Anuales 2014

(h) Ingresos y gastos

Los ingresos y gastos se imputan en función del criterio del devengo con independencia del momento en que se produce la corriente monetaria o financiera derivada de ellos.

De acuerdo con la legislación contable en vigor aplicable a la Sociedad, el importe neto de la cifra de negocio de la cuenta de pérdidas y ganancias incluye ingresos por prestación de servicios a empresas del grupo o terceros, ingresos por dividendos procedentes de las sociedades participadas, intereses devengados procedentes de la financiación concedida con recursos propios a las sociedades participadas y beneficios obtenidos por la enajenación de las participaciones, baja en cuentas o valoración a valor razonable, dado que forman parte de la actividad ordinaria de la Sociedad.

Los ingresos por venta o servicios se reconocen por el valor razonable de la contrapartida recibida o a recibir derivada de los mismos.

Los activos financieros se dan de baja contable cuando los derechos a recibir flujos de efectivo relacionados con los mismos han vencido o se han transferido y la Sociedad ha traspasado sustancialmente los riesgos y beneficios derivados de su titularidad.

(i) Subvenciones recibidas

Las subvenciones recibidas se abonan a resultados en el momento en el que, tras la comunicación de su concesión, se estima que se han cumplido las condiciones establecidas en la misma y por consiguiente, no existen dudas razonables sobre su cobro. Se imputan a resultados de forma que se asegure en cada período una adecuada correlación entre los ingresos derivados de la subvención y los gastos subvencionados.

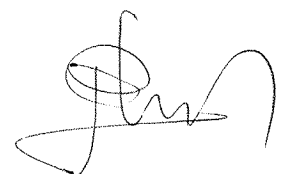
Las subvenciones recibidas del Gobierno de Navarra, en la medida en que son concedidas para financiar la realización de actividades de interés público o general en el ejercicio, se consideran como subvenciones de explotación.

Las aportaciones recibidas del Gobierno de Navarra actuando en su condición de Socio, es decir, aquellas que no financian la realización de una actividad concreta y en consecuencia no se concederían de la misma forma a una empresa privada, se contabilizan directamente en el patrimonio neto de la Sociedad.

(j) Impuesto sobre beneficios

El gasto o ingreso por el impuesto sobre beneficios comprende tanto el impuesto corriente como el impuesto diferido.

El impuesto sobre beneficios corriente o diferido se reconoce en resultados, salvo que surja de una transacción o suceso económico que se ha reconocido en el mismo ejercicio o en otro diferente contra patrimonio neto.



CORPORACIÓN PÚBLICA EMPRESARIAL DE NAVARRA, S.L.U.

Memoria de las Cuentas Anuales 2014

Los activos por impuesto diferido se reconocen en la medida en que resulte probable que se vaya a disponer de ganancias fiscales futuras con las que poder compensar las diferencias temporarias.

Los activos y pasivos por impuesto diferido se valoran por los tipos impositivos que vayan a ser de aplicación en los ejercicios en los que se espera realizar los activos o pagar los pasivos, a partir de la normativa y tipos que están vigentes o aprobados y pendientes de publicación y una vez consideradas las consecuencias fiscales que se derivarán de la forma en que la Sociedad espera recuperar los activos o liquidar los pasivos.

Los activos y pasivos por impuesto diferido se reconocen en balance como activos o pasivos no corrientes, independientemente de la fecha esperada de realización o liquidación.

(k) Provisiones y pasivos contingentes

Las provisiones se reconocen cuando la Sociedad tiene una obligación presente indeterminada respecto a su importe o fecha en que se cancelará, ya sea legal o implícita, como resultado de sucesos pasados, es probable que vaya a ser necesaria una salida de recursos para liquidar la obligación y el importe se puede estimar de forma fiable.


Por su parte, se consideran pasivos contingentes aquellas posibles obligaciones surgidas como consecuencia de sucesos pasados, cuya materialización está condicionada a que ocurra o no, uno o más eventos futuros independientes de la voluntad de la Sociedad. Dichos pasivos contingentes no son objeto de registro contable presentándose detalle de los mismos en la memoria.

(l) Clasificación de activos y pasivos entre corrientes y no corrientes

La Sociedad presenta el balance clasificando activos y pasivos entre corrientes y no corrientes. A estos efectos, los activos y pasivos se clasifican como corrientes cuando se espera realizarlos o liquidarlos en el transcurso del ciclo normal de la explotación de la Sociedad, dentro del periodo de los doce meses posteriores a la fecha de cierre del ejercicio, y como no corrientes en caso contrario.

(m) Transacciones con partes vinculadas

Las operaciones con las empresas del grupo se contabilizan con carácter general por su valor razonable. En su caso, si el precio acordado difiere de su valor razonable, la diferencia se registra atendiendo a la realidad económica de la operación. La valoración posterior se realiza conforme lo previsto en las correspondientes normas.



CORPORACIÓN PÚBLICA EMPRESARIAL DE NAVARRA, S.L.U.

Memoria de las Cuentas Anuales 2014

(5) Gestión del riesgo financiero

La Sociedad tiene establecidos los mecanismos necesarios para controlar los riesgos de crédito, de liquidez y de tipo de interés, evaluando en cada caso si son significativos y si procede el establecerlos.


Con carácter general, la Sociedad mantiene su tesorería y activos líquidos equivalentes en entidades financieras de elevado nivel crediticio. Con el fin de asegurar la liquidez y poder atender todos los compromisos de pago que se derivan de su actividad, la Sociedad dispone de efectivo y otros activos líquidos equivalentes que se detallan en la nota 13.

Los riesgos anteriormente mencionados son minimizados como consecuencia de que tanto la Sociedad como sus sociedades dependientes pertenecen a la Administración de la Comunidad Foral de Navarra, ya que los presupuestos de las mismas, las recepciones de fondos por parte del Gobierno de Navarra, las operaciones de endeudamientos, entre otras, se realizan de conformidad con las normas, directrices y supervisión del Departamento de Economía y Hacienda del Gobierno de Navarra.

(6) Inmovilizado intangible

La composición y los movimientos habidos en las cuentas incluidas en el Inmovilizado intangible durante los ejercicios 2014 y 2013, han sido los siguientes:

	Euros		
	Saldo 31/12/13	Altas	Saldo 31/12/14
Coste			
Aplicaciones informáticas	150.798	2.862	153.660
Amortización acumulada			
Aplicaciones informáticas	(132.436)	(18.555)	(150.991)
	<u>18.362</u>		<u>2.669</u>



CORPORACIÓN PÚBLICA EMPRESARIAL DE NAVARRA, S.L.U.

Memoria de las Cuentas Anuales 2014

	Euros		
	Saldo 31/12/12	Altas	Saldo 31/12/13
Coste			
Aplicaciones informáticas	150.798	-	150.798
Amortización acumulada			
Aplicaciones informáticas	(94.737)	(37.699)	(132.436)
	<u>56.061</u>		<u>18.362</u>

La Sociedad tenía aplicaciones informáticas totalmente amortizadas y en uso al 31 de diciembre de 2014 por importe de 150.798 euros, las cuales se han terminado de amortizar en el presente ejercicio.

(7) Inmovilizado material

La composición y los movimientos habidos en las cuentas incluidas en el Inmovilizado material durante los ejercicios 2014 y 2013, han sido los siguientes:

	Euros			
	Saldo a 31/12/13	Altas	Bajas	Saldo a 31/12/14
Coste				
Otras instalaciones	151.131	17.966	-	169.097
Mobiliario	13.148	207	-	13.355
Equipos para procesos de información	11.424	-	-	11.424
Otro Inmovilizado material	4.525	394	-	4.919
	<u>180.228</u>	<u>18.567</u>	<u>-</u>	<u>198.795</u>
Amortización acumulada				
Otras instalaciones	(29.163)	(19.385)	-	(48.548)
Mobiliario	(3.104)	(1.993)	-	(5.097)
Equipos para procesos de información	(7.820)	(1.801)	-	(9.621)
Otro Inmovilizado material	(1.267)	(811)	-	(2.078)
	<u>(41.354)</u>	<u>(23.990)</u>	<u>-</u>	<u>(65.344)</u>
	<u>138.874</u>			<u>133.451</u>

CORPORACIÓN PÚBLICA EMPRESARIAL DE NAVARRA, S.L.U.

Memoria de las Cuentas Anuales 2014


	Euros			Saldo a 31/12/13
	Saldo a 31/12/12	Altas	Bajas	
Coste				
Otras instalaciones	151.131	-	-	151.131
Mobiliario	13.148	-	-	13.148
Equipos para procesos de información	11.222	202	-	11.424
Otro Inmovilizado material	4.525	-	-	4.525
	<u>180.026</u>	<u>202</u>	<u>-</u>	<u>180.228</u>
Amortización acumulada				
Otras instalaciones	(11.027)	(18.136)	-	(29.163)
Mobiliario	(1.132)	(1.972)	-	(3.104)
Equipos para procesos de información	(4.979)	(2.841)	-	(7.820)
Otro Inmovilizado material	(476)	(791)	-	(1.267)
	<u>(17.614)</u>	<u>(23.740)</u>	<u>-</u>	<u>(41.354)</u>
	<u>162.412</u>		<u>-</u>	<u>138.874</u>

A 31 de diciembre de 2014 y 2013 no hay compromisos significativos firmes de compra de inmovilizado material.

La política de la Sociedad es formalizar pólizas de seguros para cubrir los posibles riesgos a los que están sujetos los diversos elementos de su inmovilizado material. A 31 de diciembre de 2014 no existe déficit de cobertura sobre el valor en libros del inmovilizado.

Los elementos de inmovilizado material se encuentran libres de cargas y gravámenes.

La Sociedad tenía Equipos para procesos de información totalmente amortizados y en uso al 31 de diciembre de 2014 por importe de 5.791 euros, los cuales se han terminado de amortizar en el presente ejercicio.



CORPORACIÓN PÚBLICA EMPRESARIAL DE NAVARRA, S.L.U.

Memoria de las Cuentas Anuales 2014

(8) Inversiones en instrumentos de patrimonio en empresas del grupo y asociadas a largo plazo

La composición y los movimientos de las inversiones en instrumentos de patrimonio de empresas del grupo y asociadas, a 31 de diciembre de 2014 y 2013, todas ellas del activo no corriente, son como sigue:

	Euros				Saldo a 31/12/14
	Saldo a 31/12/13	Altas / Dotaciones	Bajas / Reversión	Traspasos	
Empresas grupo y multigrupo					
Participaciones	373.568.172	47.789.400	(18.000.000)	-	403.357.572
Correcciones valorativas	(84.366.878)	(8.436.883)	1.759.153	-	(91.044.608)
	289.201.294				312.312.964
Empresas asociadas					
Participaciones	129.568.990	8.540.380	-	-	138.109.370
Desembolsos pendientes	-	(4.270.190)	-	-	(4.270.190)
Correcciones valorativas	(4.476.870)	(11.884.901)	-	-	(16.361.771)
	125.092.120				117.477.409
Total	414.293.414				429.790.373

	Euros				Saldo a 31/12/13
	Saldo a 31/12/12	Altas	Bajas	Traspasos	
Empresas grupo y multigrupo					
Participaciones	367.533.692	6.034.480	-	-	373.568.172
Correcciones valorativas	(70.583.256)	(13.783.622)	-	-	(84.366.878)
	296.950.436				289.201.294
Empresas asociadas					
Participaciones	129.568.990	-	-	-	129.568.990
Correcciones valorativas	-	(4.476.870)	-	-	(4.476.870)
	129.568.990				125.092.120
Total	426.519.426				414.293.414

CORPORACIÓN PÚBLICA EMPRESARIAL DE NAVARRA, S.L.U.

Memoria de las Cuentas Anuales 2014

Tal y como se indica en la nota 1, en el ejercicio 2014 se ha formalizado la operación de fusión, con efectos contables a 1 de enero de 2014, por la cual Navarra de Suelo y Vivienda, S.A. ha absorbido a Agencia Navarra del Transporte y la Logística, S.A., con disolución de ésta última. El coste de la participación que la Sociedad mantenía en Agencia Navarra del Transporte y la Logística, S.A. (15.807 miles de euros), pasa a incrementar el coste de la participación en Navarra de Suelo y Vivienda, S.A.

Por su parte, en el ejercicio 2013 se formalizó la operación de fusión, con efectos contables a 1 de enero de 2013, por la cual Navarra Deporte y Ocio, S.L. absorbió a Empresa Navarra de Espacios Culturales, S.A., con disolución de ésta última. El coste de la participación que la Sociedad mantenía en Empresa Navarra de Espacios Culturales, S.A. (54.847 miles de euros), pasó a incrementar el coste de la participación en Navarra Deporte y Ocio, S.L. (ver Anexo II).

Durante el ejercicio 2014 se han llevado a cabo las siguientes operaciones:

- Sociedad de Desarrollo de Navarra, S.L.U; se ha realizado una ampliación de capital dineraria por importe de 32.500 miles de euros y una posterior reducción de capital por importe de 15.000 miles de euros. Adicionalmente se ha llevado a cabo la adquisición a otros socios de participaciones por importe total de 189 miles de euros. Como consecuencia de estas operaciones el coste de la participación en Sociedad de Desarrollo de Navarra, S.L. se ha incrementado en 17.689 miles de euros. Asimismo y tras la adquisición realizada a terceros la Sociedad ha pasado a convertirse en el socio único de esta participada.
- Canal de Navarra, S.A.: La Sociedad ha acudido a la ampliación de capital de esta sociedad, por la que se han adquirido nuevas acciones por importe de 8.540 miles de euros, de los que 4.270 miles de euros se han desembolsado en 2014, y 4.270 miles de euros se desembolsarán en el ejercicio 2015.
- Por su parte, la Sociedad ha realizado aportaciones para compensar pérdidas y cubrir necesidades de tesorería por un importe total de 15.100 miles de euros, correspondientes a Ciudad Agroalimentaria de Tudela, S.L.U. (11.000 miles de euros), Navarra de Infraestructuras de Cultura, Deporte y Ocio, S.L.U. (4.070 miles de euros) y Centro Navarro de Autoaprendizaje de Idiomas, S.A.U. (30 miles de euros).
- Adicionalmente, la Sociedad ha minorado el valor contable de la inversión en Instituto Navarro de Tecnologías e Infraestructuras Agroalimentarias, S.A.U. y Trabajos Catastrales, S.A. por importe de 1.000 y 2.000 miles de euros respectivamente, como consecuencia de los dividendos distribuidos por dichas sociedades que proceden de resultados generados con anterioridad a la fecha de adquisición.



CORPORACIÓN PÚBLICA EMPRESARIAL DE NAVARRA, S.L.U.

Memoria de las Cuentas Anuales 2014


Durante el ejercicio 2013 se llevaron a cabo las siguientes operaciones:

- Navarra de Suelo y Vivienda, S.A.U: Ampliación de capital en 2.656 miles de euros, acudiendo a una ampliación de capital con aportaciones no dinerarias que se describen en la nota 14(a).
- Por su parte, en el ejercicio 2013 la Sociedad realizó aportaciones para compensar pérdidas y cubrir necesidades de tesorería de diversas sociedades del grupo por un importe total de 3.378 miles de euros.

En los Anexos I y II, los cuales forman parte integrante de esta nota, se muestran las características más importantes de las participaciones en empresas del grupo y asociadas en las que la Sociedad participaba de forma directa al cierre de los ejercicios 2014 y 2013.

La Sociedad participa de forma indirecta en otras empresas del grupo y asociadas. En las cuentas anuales consolidadas del Grupo Corporación Pública Empresarial de Navarra, S.L.U. y sociedades dependientes se incluye información sobre las mismas.

La Sociedad realiza un análisis del deterioro de valor de las participaciones mantenidas en las empresas del grupo y asociadas, realizando las correspondientes correcciones en el caso de que el valor recuperable haya resultado inferior al valor en libros de las citadas participaciones. Las dotaciones netas de los ejercicios 2014 y 2013 han ascendido a 18.562.631 y 18.260.492 euros, respectivamente.



CORPORACIÓN PÚBLICA EMPRESARIAL DE NAVARRA, S.L.U.

Memoria de las Cuentas Anuales 2014

(9) Instrumentos financieros

(a) Clasificación por categorías

La clasificación a 31 de diciembre de 2014 y 2013 de los instrumentos financieros por categorías y clases, sin incluir las inversiones en el patrimonio de empresas del grupo y asociadas (que se detallan en la nota 8), es como sigue:

	Euros			
	Activos financieros			
	Instrumentos de patrimonio		Créditos, derivados y otros	
	31/12/14	31/12/13	31/12/14	31/12/13
<u>No corriente</u>				
Activos disponibles para la venta valorados a coste (nota 10)	189.319	189.319	-	-
Préstamos y partidas a cobrar (nota 12)	-	-	3.100.000	-
	<u>189.319</u>	<u>189.319</u>	<u>3.100.000</u>	<u>-</u>
<u>Corriente</u>				
Préstamos y partidas a cobrar, imposiciones a plazo fijo (nota 11)	-	-	7.008.055	5.002.387
Préstamos y partidas a cobrar, otros (nota 12)	-	-	1.424.172	4.192.762
	<u>-</u>	<u>-</u>	<u>8.432.227</u>	<u>9.195.149</u>
	<u>189.319</u>	<u>189.319</u>	<u>11.532.227</u>	<u>9.195.149</u>

	Euros	
	Pasivos financieros	
	Derivados y otros	
	31/12/14	31/12/13
<u>No corriente</u>		
Débitos y partidas a pagar (nota 15)	-	12.000.000
<u>Corriente</u>		
Débitos y partidas a pagar (nota 15)	792.015	2.797.959
	<u>792.015</u>	<u>14.797.959</u>

CORPORACIÓN PÚBLICA EMPRESARIAL DE NAVARRA, S.L.U.

Memoria de las Cuentas Anuales 2014

(b) Pérdidas y ganancias netas por categorías de activos y pasivos financieros

El importe de las pérdidas y ganancias netas por categorías de activos y pasivos financieros es como sigue:


	Euros			
	Activos y pasivos financieros			
	2014		2013	
Préstamos y partidas a cobrar	Débitos y partidas a pagar	Préstamos y partidas a cobrar	Débitos y partidas a pagar	
Ingresos financieros aplicando el método de coste amortizado (empresas participadas) (Nota 17 (a))	138.447	-	147.007	-
Ingresos financieros aplicando el método de coste amortizado (otros)	146.912	-	54.002	-
Gastos financieros aplicando el método de coste amortizado	-	(241.161)	-	(381.676)
(Pérdidas) / Ganancias netas en pérdidas y ganancias	<u>285.359</u>	<u>(241.161)</u>	<u>201.009</u>	<u>(381.676)</u>

(10) Activos financieros disponibles para la venta

El saldo a 31 de diciembre de 2014 y 2013 corresponde principalmente a instrumentos de patrimonio en la sociedad Mercados Centrales de Abastecimiento de Pamplona, S.A. (Mercairuña), con una inversión de 189.319 euros, inferior al 20%, donde no existe una influencia significativa y que fue aportada por el Gobierno de Navarra a la Sociedad a comienzos de 2010 a través de una ampliación de capital.

(11) Préstamos y partidas a cobrar a corto plazo, imposiciones a plazo fijo

El saldo a 31 de diciembre de 2014 y 2013 corresponde a imposiciones con diferentes entidades financieras con un vencimiento superior a tres meses, que no tienen riesgos significativos de valor. La Sociedad ha registrado en la cuenta de pérdidas y ganancias un ingreso por intereses de 146.982 euros correspondiente al rendimiento obtenido en estos depósitos bancarios en el ejercicio 2014 (49.429 euros en el ejercicio 2013).



CORPORACIÓN PÚBLICA EMPRESARIAL DE NAVARRA, S.L.U.

Memoria de las Cuentas Anuales 2014

(12) Préstamos y partidas a cobrar a largo y corto plazo, otros


El detalle de préstamos y partidas a cobrar del activo corriente a 31 de diciembre de 2014 y 2013, es como sigue:

	Euros	
	Saldo a 31/12/14	Saldo a 31/12/13
<u>Vinculadas</u> (nota 19 (b))		
Créditos a empresas del grupo y asociadas a largo plazo	3.100.000	-
Créditos a empresas del grupo y asociadas a corto plazo	27.563	3.550.000
Clientes empresas del grupo y asociadas	393.480	153.607
Dividendos a cobrar	1.000.000	487.805
	<u>4.521.043</u>	<u>4.191.412</u>
<u>No vinculadas</u>		
Clientes por venta y prestaciones de servicios	<u>3.129</u>	<u>1.350</u>
	<u>3.129</u>	<u>1.350</u>
Total	<u><u>4.524.172</u></u>	<u><u>4.192.762</u></u>

Las cuentas incluidas en Préstamos y partidas a cobrar no han sufrido deterioro de valor.

Los créditos a empresas del grupo y asociadas a largo plazo al 31 de diciembre de 2014 incluyen, un préstamo concedido a la sociedad del grupo Centro Europeo de Empresas e Innovación de Navarra, S.L.U. por importe de 3.100.000 euros, con un tipo de interés aplicable del 3%. El detalle de los vencimientos anuales de dicho préstamo es el siguiente:

Año	Euros
2016	-
2017	387.500
2018	387.500
2019	387.500
Años posteriores	1.937.500
	<u>3.100.000</u>



CORPORACIÓN PÚBLICA EMPRESARIAL DE NAVARRA, S.L.U.

Memoria de las Cuentas Anuales 2014

Los créditos a empresas del grupo y asociadas a corto plazo al 31 de diciembre de 2013 incluían, dos préstamos concedidos a las sociedades del grupo Centro Europeo de Empresas e Innovación de Navarra, S.L.U. por importe de 3.100.000 euros y Trabajos Catastrales, S.A.U. por importe de 450.000 euros.

(13) Efectivo y otros activos líquidos equivalentes

El epígrafe del balance “Efectivo y otros activos líquidos equivalentes” corresponde, al cierre de los ejercicios 2014 y 2013, íntegramente al efectivo.

(14) Patrimonio Neto

La composición y el movimiento del patrimonio neto de los ejercicios 2014 y 2013 se presentan en el estado total de cambios en el patrimonio neto.

(a) Capital


La Sociedad se constituyó, el 4 de noviembre de 2009, con un capital social inicial de 250.000 euros, representado por 250 participaciones sociales de 1.000 euros de valor nominal cada una, totalmente suscritas y desembolsadas.

Con fecha 18 de enero de 2010 el Socio Único aprobó una ampliación de capital no dineraria por importe de 342.182.000 euros mediante la emisión y puesta en circulación de 342.182 nuevas participaciones sociales de 1.000 euros de valor nominal cada una, con la incorporación a la Sociedad de todas las acciones y participaciones sociales cuya titularidad correspondía de forma directa a la Administración de la Comunidad Foral de Navarra.

Con fecha 15 de marzo de 2011 se formalizó una ampliación de capital no dineraria por importe de 2.924.000 euros mediante la emisión y puesta en circulación de 2.924 nuevas participaciones sociales de 1.000 euros de valor nominal cada una, con la incorporación a la sociedad de determinados bienes inmuebles, sitios en Lekaroz, término municipal de Baztán (Navarra).

Con fecha 21 de diciembre de 2012 se formalizó una ampliación de capital por compensación de créditos por importe de 105.525.000 euros mediante la emisión y puesta en circulación de 105.525 nuevas participaciones sociales de 1.000 euros de valor nominal cada una, con la compensación del crédito que ostentaba la Comunidad Foral de Navarra, por la cesión onerosa a CPEN del préstamo concedido por la Administración a Canal de Navarra, S.A.

Con fecha 4 de noviembre de 2013 el Socio Único aprobó una ampliación de capital no dineraria por importe de 2.656.000 euros mediante la emisión y puesta en circulación de 2.656 nuevas participaciones sociales de 1.000 euros de valor nominal cada una, con la incorporación a la Sociedad de determinadas fincas, sitas en Sarriguren, valle de Egüés (Navarra).



CORPORACIÓN PÚBLICA EMPRESARIAL DE NAVARRA, S.L.U.

Memoria de las Cuentas Anuales 2014

Con fecha 31 de enero de 2014 el Socio Único aprobó una ampliación de capital por importe de 43.500.000 euros mediante la emisión y puesta en circulación de 43.500 nuevas participaciones sociales de 1.000 euros de valor nominal cada una, totalmente suscritas y desembolsadas.

Con fecha 17 de diciembre de 2014 el Socio Único aprobó una reducción de capital por importe de 15.000.000 euros mediante la amortización de 15.000 participaciones sociales de 1.000 euros de valor nominal cada una, que quedan anuladas.

Con fecha 19 de diciembre de 2014 el Socio Único aprobó una ampliación de capital por importe de 4.271.000 euros mediante la emisión y puesta en circulación de 4.271 nuevas participaciones sociales de 1.000 euros de valor nominal cada una, totalmente suscritas y desembolsadas.

En consecuencia, al 31 de diciembre de 2014 el capital social de la Sociedad está representado por 486.308 participaciones de 1.000 euros de valor nominal cada una, totalmente suscritas y desembolsadas por la Administración de la Comunidad Foral de Navarra. Todas las participaciones sociales gozan de iguales derechos políticos y económicos.

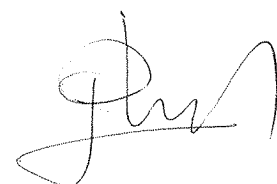
(b) Prima de emisión o asunción

La ampliación de capital llevada a cabo en enero de 2010 se emitió con una prima de emisión o asunción global de 18.009.670 euros, a razón de 52,6318450415276 euros por cada participación social. Una vez conocidos con certeza los valores en libros auditados de las sociedades aportadas a 31 de diciembre de 2009, la prima de emisión ó asunción global se redujo en 11.558.059 euros, quedando en 6.451.611 euros.

La prima de emisión o asunción es de libre disposición para el Socio Único.

(c) Reserva legal

De conformidad con lo establecido en el texto refundido de la Ley de Sociedades de Capital, una cifra igual al 10% del beneficio del ejercicio se destinará a la reserva legal hasta que ésta alcance, al menos, el 20% del capital social (porcentaje no alcanzado a 31 de diciembre de 2014). Esta reserva, mientras no supere el límite indicado, sólo podrá destinarse a la compensación de pérdidas en el caso de que no existan otras reservas disponibles suficientes para este fin.



CORPORACIÓN PÚBLICA EMPRESARIAL DE NAVARRA, S.L.U.

Memoria de las Cuentas Anuales 2014

(15) Débitos y partidas a pagar


El detalle de débitos y partidas a pagar a 31 de diciembre de 2014 y 2013 es como sigue:

	Euros	
	31/12/14	31/12/13
<u>No corriente</u>		
Otras deudas a largo plazo	-	12.000.000
Total (nota 9)	-	12.000.000
<u>Corriente</u>		
Fianzas recibidas	3.000	8.000
Deudas con empresas del grupo y asociadas (nota 19 (b))	744.819	2.747.780
Acreedores varios	44.196	40.076
Personal (remuneraciones pendientes de pago)	-	2.103
Total (nota 9)	792.015	2.797.959

Al cierre del ejercicio 2013 la Sociedad ostentaba una deuda a largo plazo proveniente de la adquisición, el 2 de mayo de 2011, de un 15,15% de las acciones de una empresa del Grupo, que posteriormente se integró en Navarra de Suelo y Vivienda, S.A.U., a tres accionistas minoritarios terceros por un importe total de 12.000.000 euros. El pago de dicha deuda se ha producido en el ejercicio 2014, por lo que la deuda ha sido cancelada.

Información sobre el periodo medio de pago a proveedores

El periodo medio de pago a proveedores durante el ejercicio ha sido de 24 días (32 días en 2013).



CORPORACIÓN PÚBLICA EMPRESARIAL DE NAVARRA, S.L.U.

Memoria de las Cuentas Anuales 2014

(16) Administraciones Públicas y situación fiscal

(a) Saldos con Administraciones Públicas

El detalle de los saldos con Administraciones Públicas a 31 de diciembre de 2014 y 2013, de naturaleza corriente, es como sigue:

	Euros	
	2014	2013
Activos		
Retenciones y pagos a cuenta por Impuesto sobre Sociedades	60.771	51.227
Hacienda pública deudora por devolución de impuestos	51.227	47.090
Hacienda pública deudora por subvenciones concedidas	140.000	-
	<u>251.998</u>	<u>98.317</u>
Pasivos		
Impuestos sobre el Valor Añadido y similares	113.576	60.860
Organismos de la Seguridad Social	10.554	10.431
Retenciones	49.315	44.723
	<u>173.445</u>	<u>116.014</u>

La Ley Foral 8/2009, de 18 de junio, de creación de Corporación Pública Empresarial de Navarra, S.L.U. establece en sus disposiciones adicionales segunda y tercera determinados beneficios fiscales en el Impuesto sobre Transmisiones Patrimoniales y Actos Jurídicos Documentados y en el Impuesto sobre Sociedades.

A 31 de diciembre de 2014 la Sociedad tiene abiertos a inspección por las autoridades fiscales todos los impuestos que les son aplicables, en general los cuatro últimos ejercicios (cinco últimos en el caso del Impuesto sobre Sociedades). Los Administradores de la Sociedad no esperan que, de los ejercicios abiertos a inspección, surjan pasivos adicionales de importancia.



CORPORACIÓN PÚBLICA EMPRESARIAL DE NAVARRA, S.L.U.

Memoria de las Cuentas Anuales 2014


(b) Impuesto sobre beneficios

La conciliación del importe neto de ingresos y gastos de los ejercicios 2014 y 2013 con la base imponible del Impuesto sobre Sociedades es como sigue:

	Euros		
	Cuentas de pérdidas y ganancias	Patrimonio neto (*)	Total
<u>Ejercicio 2014</u>			
Saldo neto de ingresos y gastos del ejercicio (pérdida)	(78.112)	-	(78.112)
Diferencias temporarias generadas en el ejercicio (**)	34.871.619	-	34.871.619
Compensación de bases imponibles negativas de ejercicios anteriores	(32.552.855)	-	(32.552.855)
Base imponible (resultado fiscal)	<u>2.240.652</u>	-	<u>2.240.652</u>
<u>Ejercicio 2013</u>			
Saldo neto de ingresos y gastos del ejercicio (pérdida)	(12.773.906)	-	(12.773.906)
Diferencias temporarias generadas en el ejercicio (**)	6.171.477	-	6.171.477
Base imponible (resultado fiscal)	<u>(6.602.429)</u>	-	<u>(6.602.429)</u>

(*) Ingresos y gastos directamente imputados a la cuenta de Otras reservas.

(**) Se corresponde con la parte fiscalmente no deducible de las dotaciones de los ejercicios 2014 y 2013 por deterioro del valor de las participaciones mantenidas en empresas del grupo y asociadas. A 31 de diciembre de 2014 el importe acumulado de lo anterior asciende a 51.974.372 euros (17.102.753 euros a 31 de diciembre de 2013).



CORPORACIÓN PÚBLICA EMPRESARIAL DE NAVARRA, S.L.U.

Memoria de las Cuentas Anuales 2014

De acuerdo con la Ley del Impuesto sobre Sociedades, si en virtud de las normas aplicables para la determinación de la base imponible, ésta resultase negativa, su importe podrá ser compensado con las rentas positivas de los periodos impositivos que concluyan en los quince años inmediatos y sucesivos a aquél en que se originó la pérdida, distribuyendo la cuantía en la proporción que se estime conveniente. No obstante, para las entidades de nueva constitución, el cómputo del plazo para la compensación puede diferirse hasta el primer ejercicio en que la base imponible sea positiva. La compensación se realizará al tiempo de formular la declaración del Impuesto sobre Sociedades, sin perjuicio de las facultades de comprobación que correspondan a las autoridades fiscales. La Sociedad carece de bases imponibles negativas a compensar contra eventuales beneficios fiscales futuros al cierre del ejercicio 2014.


El resumen de las deducciones pendientes de aplicación, de acuerdo con las declaraciones de impuesto sobre Sociedades presentadas y la que se espera presentar para el ejercicio 2014, es el siguiente:

<u>Año de origen</u>	<u>Euros</u>	<u>Compensables, en su mayor parte, hasta</u>
2009	505	2024
2010	2.306.629	2025
2011	4.014.448	2026
2012	3.237.600	2027
2013	1.724.455	2028
2014	5.553.109	2029
	<u>16.836.746</u>	

Las deducciones corresponden principalmente a deducciones por doble imposición interna.

En el ejercicio 2014 se han aplicado deducciones de ejercicios anteriores por importe de 672.190 euros (0 euros en 2013).

No se han reconocido activos por impuesto diferido en la medida en que no resulta probable que se vaya a disponer de ganancias fiscales significativas futuras con las que poder compensar, en su caso, las diferencias temporarias, los créditos por el derecho a compensar en ejercicios futuros las bases imponibles negativas pendientes de compensación y las deducciones no utilizadas.



CORPORACIÓN PÚBLICA EMPRESARIAL DE NAVARRA, S.L.U.

Memoria de las Cuentas Anuales 2014

(17) Ingresos y gastos

(a) Importe neto de la cifra de negocios

El detalle del importe neto de la cifra de negocios de los ejercicios 2014 y 2013, es como sigue:


	Euros	
	2014	2013
Prestación de servicios a empresas del grupo y asociadas (nota 19 (b))	821.358	692.487
Prestaciones de servicios a terceros	9.005	4.284
Ingresos de participaciones en capital	18.483.611	5.746.448
Ingresos financieros (nota 19 (b))	138.477	147.007
Beneficios por enajenaciones de participaciones	-	14.062
	<u>19.452.451</u>	<u>6.604.288</u>

El detalle de los ingresos de participaciones en capital obtenidos en los ejercicios 2014 y 2013 que se corresponde con los dividendos devengados en los ejercicios es el siguiente:

	Euros	
	2014	2013
Autopistas de Navarra, S.A. (nota 19 (b))	5.972.251	5.720.506
Navarra de Suelo y Vivienda, S.A.U. (nota 19 (b))	12.500.000	-
Mercados Centrales de Abastecimiento de Pamplona, Mercairuña, S.A.	11.360	25.942
	<u>18.483.611</u>	<u>5.746.448</u>

(b) Otros ingresos de explotación

En los ejercicios 2014 y 2013 la Sociedad ha recibido subvenciones de explotación por importe de 140.000 euros en cada uno de los años, concedidas por el Socio Único (véase nota 19 (a)), para financiar la realización de actividades de interés público o general en el ejercicio, destacando la racionalización, coordinación y optimización del patrimonio empresarial público de la Comunidad Foral de Navarra a través de la determinación de directrices y establecimiento de políticas comunes de actuación, sin perjuicio de las normas y directrices que pueda dictar el Departamento de Economía, Hacienda, Industria y Empleo en materia de presupuestación, financiación, control e información económico-contable, así como la adecuación de sus medios y estructuras para acometer sus fines.



CORPORACIÓN PÚBLICA EMPRESARIAL DE NAVARRA, S.L.U.

Memoria de las Cuentas Anuales 2014

En los ejercicios 2014 y 2013 la Sociedad ha registrado 363.983 y 427.720 euros respectivamente de ingresos accesorios por la refacturación del coste de un programa centralizado de seguros a las empresas del grupo (nota 19 (b)).

(c) Gastos de personal

El detalle de los gastos de personal de los ejercicios 2014 y 2013 es como sigue:


	Euros	
	2014	2013
Sueldos, salarios y similares		
Sueldos y salarios	596.715	511.050
Indemnizaciones	-	30.967
Cargas Sociales		
Seguridad Social a cargo de la empresa	107.866	101.580
Otros gastos sociales	776	391
	<u>705.357</u>	<u>643.988</u>

El número medio de empleados, distribuido por categorías, ha sido el siguiente:

	2014	2013
Altos directivos	1	1
Técnicos y mandos	9	7
Administrativos	1	1
	<u>11</u>	<u>9</u>

A 31 de diciembre de 2014 y 2013 la distribución por sexos del personal de la Sociedad, incluyendo alta dirección y Administradores desglosado por categorías es la siguiente:

	Número					
	2014			2013		
	Hombres	Mujeres	Total	Hombres	Mujeres	Total
Administradores	5	3	8	4	4	8
Altos directivos	1	-	1	1	-	1
Técnicos y mandos	4	5	9	5	2	7
Administrativos	-	1	1	-	1	1
	<u>10</u>	<u>9</u>	<u>19</u>	<u>10</u>	<u>7</u>	<u>17</u>



CORPORACIÓN PÚBLICA EMPRESARIAL DE NAVARRA, S.L.U.

Memoria de las Cuentas Anuales 2014

(d) Servicios exteriores

Su detalle a 31 de diciembre de 2014 y 2013 es el siguiente:

	Euros	
	2014	2013
Arrendamientos	3.983	3.344
Servicios profesionales independientes	154.707	121.834
Retribución de administradores (nota 19 (c))	5.250	5.250
Primas de seguros	387.954	464.639
Otros gastos	60.565	57.771
	<u>612.459</u>	<u>652.838</u>

(18) Avales, provisiones y contingencias

Avales entregados y recibidos


A 31 de diciembre de 2014 y 2013, individualmente considerada, la Sociedad no tenía otorgados avales y otras garantías a terceros.

A 31 de diciembre de 2014 la Sociedad, individualmente considerada, tiene recibidos de terceros avales en garantía del cumplimiento de obligaciones contractuales por importe de 165.499 euros (179.163 euros a 31 de diciembre de 2013).

Otras sociedades del grupo tienen otorgados avales o garantías a terceros, con el objeto de facilitar, reactivar y ampliar el mercado de crédito en Navarra, fomentar inversiones o apoyar a empresas de Navarra en procesos de reestructuración financiero-patrimonial. En las cuentas anuales consolidadas de Corporación Pública Empresarial de Navarra, S.L.U. y sociedades dependientes se incluye información sobre los mismos.

Provisiones

Diversas sociedades del grupo incluyen en sus estados financieros individuales provisiones, a largo y corto plazo, por conceptos diversos como provisiones para terminación de polígonos, fondo de reposición y reparaciones del Plan Director de Saneamiento, actuaciones medioambientales, expropiación de terrenos, post-venta de viviendas, obligaciones por prestaciones al personal y otras en cobertura de riesgos derivados de avales concedidos a terceros, potenciales indemnizaciones contractuales a satisfacer y litigios en curso, principalmente. En las cuentas anuales consolidadas de Corporación Pública Empresarial de Navarra, S.L.U. y sociedades dependientes se incluye información sobre los mismos. Al cierre del ejercicio 2014, la Sociedad, individualmente considerada, tenía una provisión a corto plazo por importe de 41.563 euros (17.143 euros al cierre del ejercicio 2013).



CORPORACIÓN PÚBLICA EMPRESARIAL DE NAVARRA, S.L.U.

Memoria de las Cuentas Anuales 2014

Contingencias

No existen contingencias significativas que afecten a la Sociedad considerada individualmente. En las cuentas anuales consolidadas de Corporación Pública Empresarial de Navarra, S.L.U. y sociedades dependientes se incluye información sobre contingencias que afectan a otras sociedades del grupo.

(19) Operaciones con partes vinculadas


(a) Operaciones con el Socio Único

En los ejercicios 2014 y 2013, el Socio Único, la Administración de la Comunidad Foral de Navarra, ha realizado las operaciones de ampliación y reducción de capital y otorgamiento de subvenciones de explotación, que se describen en las notas 14 y 17 (b) de la memoria.

(b) Operaciones con empresas del grupo y asociadas

El detalle de las transacciones con empresas del grupo, multigrupo y asociadas, que se realizan en condiciones de mercado, en los ejercicios 2014 y 2013 es como sigue:

	Euros	
	2014	2013
Ingresos		
Prestación de servicios (nota 17 (a))	821.358	692.487
Dividendos devengados (nota 17 (a))	18.472.251	5.720.506
Ingresos accesorios (nota 17 (b))	363.983	427.720
Ingresos financieros (nota 17 (a))	138.477	147.007
	<u>19.796.069</u>	<u>6.987.720</u>
Gastos		
Servicios exteriores	19.761	25.234
Gastos financieros	90.940	89.784
	<u>110.701</u>	<u>115.018</u>



CORPORACIÓN PÚBLICA EMPRESARIAL DE NAVARRA, S.L.U.

Memoria de las Cuentas Anuales 2014

A 31 de diciembre de 2014 y 2013, el detalle de los saldos con empresas del grupo, multigrupo y asociadas es como sigue:

	Euros	
	2014	2013
<u>Saldo deudores</u>		
Otros activos financieros (nota 12)	1.000.000	487.805
Clientes empresas del grupo y asociadas (nota 12)	393.480	153.607
Créditos a largo y corto plazo a empresas del grupo (nota 12)	3.127.563	3.550.000
	<u>4.521.043</u>	<u>4.191.412</u>
<u>Saldos acreedores</u> (nota 15)		
Acreedores empresas del grupo	744.819	2.747.780
	<u>744.819</u>	<u>2.747.780</u>

(c) Información relativa a Administradores y personal de Alta Dirección de la Sociedad


Las retribuciones devengadas por los miembros del Consejo de Administración y el personal de Alta Dirección de la Sociedad son las siguientes:

	Euros	
	2014	2013
Consejo de Administración	5.250	5.250
Alta Dirección	93.775	95.505

Adicionalmente, en el ejercicio 2014 el Consejo de Administración aprobó una compensación variable para la Alta Dirección por importe de 23.000 euros, para ser abonada en el ejercicio 2015, por la implantación del segundo Plan de Acción para la ordenación y reestructuración de las sociedades públicas directamente dependientes de la Sociedad.

La Sociedad no ha asumido obligaciones por cuenta de los Administradores a título de garantía ni tiene contraídas obligaciones en materia de pensiones y de seguros de vida con respecto a antiguos o actuales Administradores de la Sociedad.

En relación con el artículo 229 de la Ley de Sociedades de Capital, los administradores han comunicado que no tienen situaciones de conflicto con el interés de la Sociedad.



CORPORACIÓN PÚBLICA EMPRESARIAL DE NAVARRA, S.L.U.


Memoria de las Cuentas Anuales 2014

(20) Honorarios de auditoría

La remuneración a las distintas sociedades integradas en la organización Ernst & Young, a la que pertenece Ernst & Young, S.L., firma auditora de la Sociedad durante los ejercicios 2014 y 2013, ascendió a 23.947 y 23.947 euros respectivamente, correspondientes íntegramente a servicios de auditoría.

(21) Hechos posteriores

No existen hechos posteriores significativos.




CORPORACIÓN PÚBLICA EMPRESARIAL DE NAVARRA, S.L.U.

Detalle de empresas dependientes, asociadas y otras participadas con denominación, domicilio social y actividad ejercida
31 de diciembre de 2014

Entidades	Domicilio Social	Ciudad	Provincia	Actividad que ejerce
Empresas del Grupo				
Ciudad Agroalimentaria de Tudela, S.L.U.	Polígono la Serna, Calle D	Tudela	Navarra	Promoción y asesoramiento para la instalación de empresas agroalimentarias en la Ciudad Agroalimentaria de Tudela (CAT) así como producción, suministro y venta de servicios energéticos, depuración de aguas, gestión de residuos, protección contra incendios y telecomunicaciones a las empresas instaladas en la CAT.
Centro Navarro de Autoaprendizaje de Idiomas, S.A.U.	Compañía 6 Bajo	Pamplona	Navarra	Facilita y fomenta el aprendizaje de idiomas extranjeros en Navarra mediante una oferta formativa dirigida al alumnado y al personal docente en el campo de la enseñanza de idiomas.
Gestión Ambiental de Navarra, S.A.U.	Padre Adósin 219	Pamplona	Navarra	Redacción, gestión y ejecución de proyectos, planes, programas y la contratación de obras y servicios, relacionados con la protección, preservación, restauración, limpieza, mejora y mantenimiento de la naturaleza. Realización y promoción de actividades de gestión, recogida, transporte, tratamiento, recuperación, eliminación y reciclaje de residuos.
Navarra de Infraestructuras Locales, S.A.U.	Avenida Barañain 22, bajo	Pamplona	Navarra	Depura aguas residuales de Navarra y gestiona el canon de saneamiento.
Navarra de Servicios y Tecnologías, S.A.U.	Orcoven s/n	Pamplona	Navarra	Prestación de servicios para las Administraciones Públicas y entidades que dependen de ellas, en los ámbitos de: (i) servicios jurídicos, económicos, información, organización y consultoría, (ii) servicios de comunicaciones electrónicas, (iii) servicios informáticos y (iv) servicios de laboratorio.
Instituto Navarro de Tecnologías e Infraestructuras Agroalimentarias, S.A.U.	Avenida Serapio Huici 22	Villava	Navarra	Promoción, fomento, investigación, experimentación, divulgación de técnicas y sistemas de producción agrícola, ganadera, agroalimentaria y de construcción de regadíos y sistemas de riego. Ejecución y explotación de proyectos y obras de áreas regables y otras de interés general. Promoción, control y certificación de productos agroalimentarios.
Navarra de Suelo y Vivienda, S.A.U.	Avenida San Jorge 8, bajo	Pamplona	Navarra	En la Comunidad Foral de Navarra, (i) promoción y transformación de suelo y elaboración de instrumentos de ordenación territorial y urbanística, (ii) promoción de vivienda protegida tanto en régimen de compraventa como en régimen de arrendamiento, (iii) promoción de áreas de actividad económica y polígonos industriales, (iv) asistencia técnica a las Administraciones Públicas y (v) colaboración y asistencia técnica necesaria para el diseño, impulso, ejecución, gestión y coordinación del transporte y la logística. Promoción, diseño, construcción y explotación, directamente o mediante terceros, de infraestructuras de áreas logísticas e intermodales que se precisen por el Gobierno Foral.
Navarra de Infraestructuras de Cultura, Deporte y Ocio, S.L.U.	Plaza del Baluarte	Pamplona	Navarra	Construcción, equipamiento, planificación, supervisión, utilización, administración, gestión, organización y explotación de espacios culturales, turísticos, deportivos, temáticos y de ocio, cuyas infraestructuras, instalaciones o inmuebles sean propiedad, total o mayoritariamente de la Administración de la Comunidad Foral de Navarra.
Trabajos Catastrales, S.A.U.	Cabarceo 6	Sarriguren	Navarra	Realización de servicios integrados para la modernización de las Administraciones Públicas, con base en el uso de información territorial, tecnologías de la información y comunicaciones, entre otros.
Centro Europeo de Empresas e Innovación de Navarra, S.L.U.	Polígono de Etorz s/n	Noain	Navarra	Prestación a la Administración de la Comunidad Foral de Navarra de la colaboración y asistencia técnica necesarias para su desarrollo económico y tecnológico, en especial, sobre el Plan Tecnológico de Navarra. Gestión de un centro de empresas para la promoción de la innovación y el emprendimiento. Realización de verificaciones en el campo de la metrología legal, la calidad y seguridad industrial.
Sociedad de Desarrollo de Navarra, S.L.	Avenida Carlos III 36, 1º dcha	Pamplona	Navarra	Realización de actividades de inversión y financiación fomentando el desarrollo empresarial de la Comunidad Foral de Navarra. Participación en el capital de otras sociedades.

Este Anexo forma parte integrante de la nota 8 de la memoria de las Cuentas Anuales de 2014, junto con la cual debería ser leído.



CORPORACIÓN PÚBLICA EMPRESARIAL DE NAVARRA, S.L.U.

Detalle de empresas dependientes, asociadas y otras participadas con denominación, domicilio social y actividad ejercida
31 de diciembre de 2014

Entidades	Domicilio Social	Ciudad	Provincia	Actividad que ejerce
<u>Empresas Multigrupo</u>				
Autopistas de Navarra, S.A.	Autopista AP-15 Km. 83-Sur	Tajonar	Navarra	Construir, conservar y explotar la autopista de peaje AP-15.
<u>Empresas Asociadas</u>				
Canal de Navarra, S.A.	General Capaz s/h	Zaragoza	Zaragoza	Contratación, construcción y explotación de las obras hidráulicas de regulación y transporte incluidas en el Proyecto del Canal de Navarra.
Organización de la Patata en el Pirineo Occidental, S.A.	Carretera Salinas s/h	Noain	Navarra	Producción y venta de semillas de patata.
Sociedad Navarra de Garantía Reciproca	Arieta 21	Pamplona	Navarra	Prestación de garantías personales a favor de sus socios.
<u>Otras participadas</u>				
Mercados Centrales de Abastecimiento de Pamplona, Mercatuña, S.A.	Polygono Soto de Aizoain s/h, Agustinos	Pamplona	Navarra	Promoción, construcción y explotación de los mercados centrales mayoristas de Pamplona y sus servicios complementarios.



CORPORACIÓN PÚBLICA EMPRESARIAL DE NAVARRA, S.L.U.

Detalle de empresas dependientes, asociadas y otras participadas con denominación, domicilio social y actividad ejercida
31 de diciembre de 2013

Entidades	Domicilio Social	Ciudad	Provincia	Actividad que ejerce
<u>Empresas del Grupo</u>				
Ciudad Agroalimentaria de Tudela, S.L.U.	Polígono la Serma, Calle D	Tudela	Navarra	Promoción y asesoramiento para la instalación de empresas agroalimentarias en la Ciudad Agroalimentaria de Tudela (CAT) así como producción, suministro y venta de servicios energéticos, depuración de aguas, gestión de residuos, protección contra incendios y telecomunicaciones a las empresas instaladas en la CAT.
Centro Navarro de Autoaprendizaje de Idiomas, S.A.U.	Compañía 6 Bajo	Pamplona	Navarra	Facilita y fomenta el aprendizaje de idiomas extranjeros en Navarra mediante una oferta formativa dirigida al alumnado y al personal docente en el campo de la enseñanza de idiomas.
Agencia Navarra del Transporte y la Logística, S.A.U.	Plaza Europa 1, Edificio Alaiz, 2ª Planta	Imarcoain	Navarra	Prestación a la Administración de la Comunidad Foral de Navarra de la colaboración y asistencia técnica necesaria para el diseño, impulso, ejecución, gestión y coordinación del transporte y la logística. Promoción, diseño, construcción y explotación, directamente o mediante terceros, de infraestructuras de áreas logísticas e intermodales que se precisen por el Gobierno Foral.
Gestión Ambiental de Navarra, S.A.U.	Padre Adoain 219	Pamplona	Navarra	Redacción, gestión y ejecución de proyectos, planes, programas y la contratación de obras y servicios, relacionados con la protección, preservación, restauración, limpieza, mejora y mantenimiento de la naturaleza. Realización y promoción de actividades de gestión, recogida, transporte, tratamiento, recuperación, eliminación y reciclaje de residuos.
Navarra de Infraestructuras Locales, S.A.U.	Avenida Barañain 22, bajo	Pamplona	Navarra	Depura aguas residuales de Navarra y gestiona el canon de saneamiento.
Navarra de Servicios y Tecnologías, S.A.U.	Orcoven s/n	Pamplona	Navarra	Prestación de servicios para las Administraciones Públicas y entidades que dependen de ellas, en los ámbitos de: (i) servicios jurídicos, económicos, información, organización y consultoría, (ii) servicios de comunicaciones electrónicas, (iii) servicios informáticos y (iv) servicios de laboratorio.
Instituto Navarro de Tecnologías e Infraestructuras Agroalimentarias, S.A.U.	Avenida Serapio Huici 22	Villava	Navarra	Promoción, fomento, investigación, experimentación, divulgación de técnicas y sistemas de producción agrícola, ganadera, agroalimentaria y de construcción de regadíos y sistemas de riego. Ejecución y explotación de proyectos y obras de áreas regables y otras de interés general. Promoción, control y certificación de productos agroalimentarios.
Navarra de Suelo y Vivienda, S.A.U.	Avenida San Jorge 8, bajo	Pamplona	Navarra	En la Comunidad Foral de Navarra, (i) promoción y transformación de suelo y elaboración de instrumentos de ordenación territorial y urbanística, (ii) promoción de vivienda protegida tanto en régimen de compraventa como en régimen de arrendamiento, (iii) promoción de áreas de actividad económica y polígonos industriales y (iv) asistencia técnica a las Administraciones Públicas.
Navarra Deporte y Ocio, S.L.U. (denominada Navarra de Infraestructuras de Cultura, Deporte y Ocio, S.L.U. a partir del 2 de enero de 2014)	Malvasía 5 (y a partir del 2 de enero de 2014, Plaza del Baluarte)	Los Arcos (y a partir del 2 de enero de 2014, Pamplona)	Navarra	Construcción, equipamiento, planificación, supervisión, utilización, administración, gestión, organización y explotación de espacios culturales, turísticos, deportivos, temáticos y de ocio, cuyas infraestructuras, instalaciones o inmuebles sean propiedad, total o mayoritariamente de la Administración de la Comunidad Foral de Navarra.
Trabajos Catastrales, S.A.U.	Cabarceo 6	Sarriguren	Navarra	Realización de servicios integrados para la modernización de las Administraciones Públicas, con base en el uso de información territorial, tecnologías de la información y comunicaciones, entre otros.
Centro Europeo de Empresas e Innovación de Navarra, S.L.U.	Polígono de Elorz s/n	Noain	Navarra	Prestación a la Administración de la Comunidad Foral de Navarra de la colaboración y asistencia técnica necesarias para su desarrollo económico y tecnológico, en especial, sobre el Plan Tecnológico de Navarra. Gestión de un centro de empresas para la promoción de la innovación y el emprendimiento. Realización de verificaciones en el campo de la metrología legal, la calidad y seguridad industrial.
Sociedad de Desarrollo de Navarra, S.L.	Avenida Carlos III 36, 1ª dcha	Pamplona	Navarra	Realización de actividades de inversión y financiación fomentando el desarrollo empresarial de la Comunidad Foral de Navarra. Participación en el capital de otras sociedades.



Este Anexo forma parte integrante de la nota 8 de la memoria de las Cuentas Anuales de 2014, junto con la cual debería ser leído.



CORPORACIÓN PÚBLICA EMPRESARIAL DE NAVARRA, S.L.U.

Detalle de empresas dependientes, asociadas y otras participadas con denominación, domicilio social y actividad ejercida
31 de diciembre de 2013

Entidades	Domicilio Social	Ciudad	Provincia	Actividad que ejerce
<u>Empresas Multigrupo</u>				
Autopistas de Navarra, S.A.	Autopista AP-15 Km. 83-Sur	Tajonar	Navarra	Construir, conservar y explotar la autopista de peaje AP-15.
<u>Empresas Asociadas</u>				
Canal de Navarra, S.A.	General Capaz s/n	Zaragoza	Zaragoza	Contratación, construcción y explotación de las obras hidráulicas de regulación y transporte incluidas en el Proyecto del Canal de Navarra.
Organización de la Patata en el Pirineo Occidental, S.A.	Carretera Salinas s/n	Noain	Navarra	Producción y venta de semillas de patata.
Sociedad Navarra de Garantía Recíproca	Arrieta 21	Pamplona	Navarra	Prestación de garantías personales a favor de sus socios.
<u>Otras participadas</u>				
Mercados Centrales de Abastecimiento de Pamplona, Mercatruña, S.A.	Polígono Soto de Alzoain s/n, Agustinos	Pamplona	Navarra	Promoción, construcción y explotación de los mercados centrales mayoristas de Pamplona y sus servicios complementarios.


CORPORACIÓN PÚBLICA EMPRESARIAL DE NAVARRA, S.L.U.

**Detalle de empresas dependientes, asociadas y otras participadas con información adicional
31 de diciembre de 2014**

Entidades	Valor en libros de la participación directa			% de participación			Euros					
	Coste	Deterioro	Direta	Direta	Indirecta	Total	Capital	Reservas (1)	Resultado del ejercicio (2)	Otras partidas del patrimonio neto (3)	Total patrimonio neto	Resultado de explotación
Empresas del Grupo												
Ciudad Agroalimentaria de Tudela, S.L.U.	33.376.970	(18.730.861)	100,00%	100,00%	-	100,00%	9.395.010	7.807.676	(2.556.577)	-	14.646.109	(1.677.647)
Centro Navarro de Autoaprendizaje de Idiomas, S.A.U.	91.000	(81.806)	100,00%	100,00%	-	100,00%	61.000	10.332	(62.138)	-	9.194	(62.174)
Gestión Ambiental de Navarra, S.A.U.	5.153.827	-	100,00%	100,00%	-	100,00%	1.859.531	5.355.995	50.273	105.836	7.371.635	51.038
Navarra de Infraestructuras Locales, S.A.U.	901.518	-	100,00%	100,00%	-	100,00%	901.500	435	-	-	901.935	-
Navarra de Servicios y Tecnologías, S.A.U.	2.569.540	-	100,00%	100,00%	-	100,00%	4.437.873	1.228.951	514.955	437.863	6.619.642	936.504
Instituto Navarro de Tecnologías e Infraestructuras Agroalimentarias, S.A.U.	322.334	-	100,00%	100,00%	-	100,00%	60.200	3.115.857	7.204	1.114.042	4.297.303	32.509
Navarra de Suelo y Vivienda, S.A.U.	72.114.313	-	100,00%	100,00%	-	100,00%	45.140.000	161.713.617	(4.477.211)	15.550.233	217.926.639	(3.960.679)
Navarra de Infraestructuras de Cultura, Deporte y Ocio, S.L.U.	106.147.903	(40.464.119)	100,00%	100,00%	-	100,00%	16.526.083	54.298.811	(6.330.995)	1.189.885	65.683.784	(5.509.792)
Trabajos Catastrales, S.A.U.	27.973.584	-	100,00%	100,00%	-	100,00%	19.310.098	9.004.114	828.924	223.684	29.366.820	18.985
Centro Europeo de Empresas e Innovación de Navarra, S.L.U.	1.555.745	(560.402)	100,00%	100,00%	-	100,00%	1.067.400	(175.594)	(123.778)	227.315	995.343	(2.863)
Sociedad de Desarrollo de Navarra, S.L.	97.998.952	(31.207.420)	100,00%	100,00%	-	100,00%	79.883.200	(28.031.447)	14.852.573	87.206	66.791.532	(11.852.596)

- (1) Incluye prima de emisión, reservas, acciones propias, resultados de ejercicios anteriores, otras aportaciones de socios y otros instrumentos de patrimonio.
 (2) Minorado por los dividendos a cuenta, cuando procede.
 (3) Otras partidas del patrimonio neto que no forman parte de los fondos propios.

Este Anexo forma parte integrante de la nota 8 de la memoria de las Cuentas Anuales de 2014, junto con la cual debería ser leído.




CORPORACIÓN PÚBLICA EMPRESARIAL DE NAVARRA, S.L.U.

Detalle de empresas dependientes, asociadas y otras participadas con información adicional
31 de diciembre de 2014

Entidades	Valor en libros de la participación directa			% de participación		Euros					
	Coste	Deterioro	Directa	Indirecta	Total	Capital	Reservas (1)	Resultado del ejercicio (2)	Otras partidas del patrimonio neto (3)	Total patrimonio neto	Resultado de explotación
Empresas Multigrupo											
Autopistas de Navarra, S.A.	55.157.886	-	50,00%	-	50,00%	170.434.573	12.037.137	4.326.483	-	186.798.193	15.545.723
Empresas Asociadas											
Canal de Navarra, S.A.	132.630.845	(16.361.771)	40,00%	-	40,00%	331.214.708	8.500.342	(8.605.072)	(40.434.568)	290.675.410	(3.746.017)
Organización de la Patata en el Pirineo Occidental, S.A. (4)	246.655	-	39,03%	-	39,03%	739.966	1.181.113	675	-	1.921.754	(8.146)
Sociedad Navarra de Garantía Reciproca	961.680	-	19,66%	-	19,66%	2.400.000	3.369.560	13.400	11.494.128	17.277.088	(596.246)
Otras participadas											
Mercados Centrales de Abastecimiento de Pamplona, Mercairuña, S.A.	189.319	-	9,00%	-	9,00%	2.103.500	6.529.680	210.178	409.747	9.253.105	135.817

- (1) Incluye prima de emisión, reservas, acciones propias, resultados de ejercicios anteriores, otras aportaciones de socios y otros instrumentos de patrimonio.
(2) Minorado por los dividendos a cuenta, cuando procede.
(3) Otras partidas del patrimonio neto que no forman parte de los fondos propios.
(4) Datos a 30 de junio de 2014.

Este Anexo forma parte integrante de la nota 8 de la memoria de las Cuentas Anuales de 2014, junto con la cual debería ser leído.



CORPORACIÓN PÚBLICA EMPRESARIAL DE NAVARRA, S.L.U.

Detalle de empresas dependientes, asociadas y otras participadas con información adicional
31 de diciembre de 2013

Entidades	Valor en libros de la participación directa			% de participación			Euros					
	Coste	Deterioro	Direta	Indirecta	Total	Capital	Reservas (1)	Resultado del ejercicio (2)	Otras partidas del patrimonio neto (3)	Total patrimonio neto	Resultado de explotación	
Empresas del Grupo												
Ciudad Agroalimentaria de Tudela, S.L.U.	22.376.970	(16.434.284)	100,00%	-	100,00%	9.395.010	(1)	(3.452.323)	-	5.942.686	(2.089.173)	
Centro Navarro de Autoaprendizaje de Idiomas, S.A.U.	61.000	-	100,00%	-	100,00%	61.000	89.580	(139.248)	-	11.332	(139.666)	
Agencia Navarra del Transporte y la Logística, S.A.U.	15.807.479	-	100,00%	-	100,00%	15.805.314	593.747	85.518	6.551	16.491.130	27.012	
Gestión Ambiental de Navarra, S.A.U.	5.153.827	-	100,00%	-	100,00%	1.859.531	7.571.386	(1.865.472)	105.836	7.671.281	(1.875.031)	
Navarra de Infraestructuras Locales, S.A.U.	901.518	-	100,00%	-	100,00%	901.500	435	-	-	901.935	-	
Navarra de Servicios y Tecnologías, S.A.U.	2.563.540	-	100,00%	-	100,00%	4.437.873	796.924	432.027	637.931	6.304.755	765.263	
Instituto Navarro de Tecnologías e Infraestructuras Agroalimentarias, S.A.U.	1.322.334	-	100,00%	-	100,00%	60.200	5.808.432	(1.305.131)	1.167.134	5.730.635	(1.309.574)	
Navarra de Suelo y Vivienda, S.A.U.	56.290.834	-	100,00%	-	100,00%	45.140.000	163.743.640	(6.014.604)	16.345.374	219.214.410	(4.497.243)	
Navarra Deporte y Ocio, S.L.U.	102.077.903	(34.565.978)	100,00%	-	100,00%	16.526.083	59.379.436	(9.150.625)	757.031	67.511.925	(7.923.184)	
Trabajos Catastrales, S.A.U.	29.973.584	-	100,00%	-	100,00%	19.310.098	10.612.153	391.961	274.512	30.588.724	(393.165)	
Centro Europeo de Empresas e Innovación de Navarra, S.L.U.	1.555.745	(400.043)	100,00%	-	100,00%	1.067.400	476.141	(651.735)	6.203.499	7.095.305	(446.058)	
Sociedad de Desarrollo de Navarra, S.L.	80.309.552	(32.966.573)	98,06%	-	98,06%	62.577.800	(13.782.959)	(14.248.488)	12.796.627	47.342.980	(7.519.840)	

- (1) Incluye prima de emisión, reservas, acciones propias, resultados de ejercicios anteriores, otras aportaciones de socios y otros instrumentos de patrimonio.
 (2) Minorado por los dividendos a cuenta, cuando procede.
 (3) Otras partidas del patrimonio neto que no forman parte de los fondos propios.

Este Anexo forma parte integrante de la nota 8 de la memoria de las Cuentas Anuales de 2014, junto con la cual debería ser leído.




CORPORACIÓN PÚBLICA EMPRESARIAL DE NAVARRA, S.L.U.

**Detalle de empresas dependientes, asociadas y otras participadas con información adicional
31 de diciembre de 2013**

Entidades	Valor en libros de la participación directa			% de participación			Euros					
	Coste	Deterioro	Total	Directa	Indirecta	Total	Capital	Reservas (1)	Resultado del ejercicio (2)	Otras partidas del patrimonio neto (3)	Total patrimonio neto	Resultado de explotación
Empresas Multipropio												
Autopistas de Navarra, S.A.	55.157.886	-	-	50,00%	-	50,00%	170.434.573	11.514.957	3.413.758	-	185.363.288	14.390.353
Empresas Asociadas												
Canal de Navarra, S.A.	1.28.360.655	(4.476.870)	-	40,00%	-	40,00%	320.537.730	9.756.309	(1.255.967)	(19.325.707)	309.712.365	1.847.416
Organización de la Patata en el Pirineo Occidental, S.A. (4)	246.655	-	-	49,86%	-	49,86%	739.966	1.218.225	599	-	1.958.790	(9.179)
Sociedad Navarra de Garantía Reciproca	961.680	-	-	19,71%	-	19,71%	2.400.000	3.350.177	19.383	11.498.974	17.268.534	(964.601)
Otras participadas												
Mercados Centrales de Abastecimiento de Pamplona, Mercairuña, S.A.	189.319	-	-	9,00%	-	9,00%	2.103.500	6.424.969	230.921	425.619	9.185.009	151.333

- (1) Incluye prima de emisión, reservas, acciones propias, resultados de ejercicios anteriores, otras aportaciones de socios y otros instrumentos de patrimonio.
 (2) Minorado por los dividendos a cuenta, cuando proceda.
 (3) Otras partidas del patrimonio neto que no forman parte de los fondos propios.
 (4) Datos a 30 de junio de 2013.

Este Anexo forma parte integrante de la nota 8 de la memoria de las Cuentas Anuales de 2014, junto con la cual debería ser leído.



CORPORACIÓN PÚBLICA EMPRESARIAL DE NAVARRA, S.L.U.

Informe de Gestión
Ejercicio 2014**1. EVOLUCIÓN DEL NEGOCIO DURANTE 2014**


La Sociedad se constituyó el 4 de noviembre de 2009 en virtud de lo dispuesto en la Ley Foral 8/2009, de 18 de junio y tiene como objeto principal canalizar y ejecutar la ordenación y coordinación de las sociedades en las que participa de acuerdo con las funciones que se le atribuyen, junto con las normas que contienen su régimen jurídico regulando sucesivamente sus órganos de gestión, sus recursos económicos, su régimen contable, presupuestario, fiscal y de contratación de personal así como sus deberes de información.

El Gobierno de Navarra acordó el 18 de enero de 2010 una ampliación de capital no dineraria en la Sociedad, recogida en escritura pública de 5 de febrero de 2010, mediante la incorporación a la misma de todas las acciones y participaciones sociales, cuya titularidad correspondía de forma directa a la Administración de la Comunidad Foral de Navarra con efectos políticos y económicos desde el 1 de enero de 2010.

En cumplimiento de las premisas de la Ley Foral 8/2009 mencionada, tras el estudio previo realizado, el 16 de diciembre de 2010 el Consejo de Administración de la Sociedad aprobó por unanimidad elevar al Gobierno de Navarra una propuesta de ordenación y reestructuración de las sociedades a ella incorporadas. Como resultado de lo anterior, el 20 de diciembre de 2010 el Gobierno de Navarra aprobó en Sesión de Gobierno el Plan de Ordenación y Reestructuración del Sector Público Empresarial Foral, y posteriormente, el 19 de abril de 2011, cada una de las respectivas operaciones de reestructuración con las modificaciones y nuevas redacciones de los estatutos sociales.

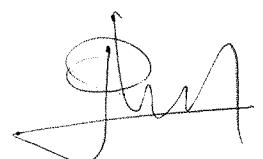
El proceso de materialización del Plan de Ordenación y Reestructuración supuso la realización de las medidas necesarias para las fusiones de las sociedades, que se tradujo en una reducción significativa de las sociedades públicas existentes a finales de 2010, con participación directa e indirecta de la Sociedad superior al 50%, y se llevó a cabo en los primeros nueve meses del ejercicio 2011. El mapa de sociedades con participación directa de la Sociedad superior al 50% resultante incluyó a trece sociedades, cada una de ellas adscrita a un ámbito concreto de actuación, correspondiente con una política pública alineada a la estrategia del Gobierno de Navarra. Una vez configuradas las trece sociedades, se procedió a la adscripción departamental, al nombramiento de gerentes y a la redacción y aprobación de planes directores de cada sociedad, incluyendo visión estratégica/misión de negocio, catálogo de productos y servicios, mercado, ventajas competitivas, estructura organizativa, otros aspectos operativos, plan de ahorro de costes y otros compromisos de mejora, plan de inversiones y fuentes de financiación, informaciones financieras previsibles y otros objetivos no financieros.

Dichas sociedades han desarrollado sus actividades en sectores muy diversos como suelo y vivienda, transportes y logística, agroalimentario, medioambiente, infraestructuras locales, espacios culturales, deportivos y de ocio, servicios y tecnología para las Administraciones Públicas, fomento de la innovación y emprendimiento y promoción económica y financiación, principalmente.



CORPORACIÓN PÚBLICA EMPRESARIAL DE NAVARRA, S.L.U.

Informe de Gestión
Ejercicio 2014

A handwritten signature in black ink, consisting of a stylized 'J' followed by a series of loops and a long horizontal stroke at the bottom.

CORPORACIÓN PÚBLICA EMPRESARIAL DE NAVARRA, S.L.U.

Informe de Gestión
Ejercicio 2014


Una vez superado ese primer Plan de Ordenación y Reestructuración, el Consejo de Administración de la Sociedad celebrado el 13 de mayo de 2013 aprobó el Plan de Acción 2013-2015 en el que se definen varias líneas de actuación para dicho periodo, entre las que se contempla una segunda ordenación y reestructuración de las sociedades públicas directamente dependientes de la Sociedad, que está previsto que reduzcan su número de 13 a 8. En este contexto, con fecha 26 de noviembre de 2013 se formalizó la operación de fusión, con efectos contables a 1 de enero de 2013, por la cual Navarra Deporte y Ocio, S.L. absorbió a Empresa Navarra de Espacios Culturales, S.A., con disolución de ésta última, y con fecha 1 de julio de 2014 se formalizó la operación de fusión, con efectos contables a 1 de enero de 2014, por la cual Navarra de Suelo y Vivienda, S.A.U. absorbió a Agencia Navarra del Transporte y la Logística, S.A.U., con disolución de ésta última.

Los cinco grandes Pilares o líneas de actuación del Plan de Acción 2013-2015 son los siguientes: (i) Reestructuración: Mediante un análisis exhaustivo de las actividades que desarrolla cada sociedad, así como los recursos humanos con los que cuenta para ello. Se intenta detectar sinergias entre sociedades manteniendo y potenciando las que generan valor, (ii) Mejora de Costes Operativos: Análisis de los costes para proceder a disminuirlos, bien detectando los prescindibles o los que pudieran ser mejor negociados como grupo, (iii) Venta de Activos: Desarrollar un plan intenso y definido para proceder a la venta de parte del stock inmobiliario, (iv) Refinanciación de la Deuda y Análisis de Venta de Participadas y Activos, (v) Cambios Organizativos: Pretendiendo aumentar la coordinación, mejorar la eficiencia y reducir los costes de funcionamiento. Estos objetivos se traducen en diversas acciones a desarrollar a lo largo periodo definido en el Plan.

La cuenta de pérdidas y ganancias individual del ejercicio 2014, que incluye, entre otros conceptos, ingresos por dividendos recibidos por importe de 18.483.611 euros y dotaciones por deterioro del valor de las participaciones mantenidas en empresas del grupo y asociadas por importe de 18.562.631 euros, muestra una pérdida del ejercicio 2014 de 78.112 euros.

El periodo medio de pago a los proveedores de la Sociedad durante el ejercicio ha sido de 24 días.

CPEN es la sociedad dominante de un grupo de entidades dependientes y está obligada a elaborar, además de sus cuentas anuales individuales, cuentas anuales consolidadas.



CORPORACIÓN PÚBLICA EMPRESARIAL DE NAVARRA, S.L.U.

Informe de Gestión
Ejercicio 2014

Los datos más relevantes del Grupo correspondientes al ejercicio anual terminado el 31 de diciembre de 2014 son los siguientes:

- Patrimonio neto consolidado de 641.226.729 euros,
- Inversiones realizadas en inmovilizado intangible, inmovilizado material e inversiones inmobiliarias por un total de 5.586.035 euros,
- Fondo de maniobra, activos corrientes menos pasivos corrientes, que asciende a 304.920.232 euros,
- Resultado de explotación antes de amortizaciones de 18.960.218 euros,
- Beneficio consolidado del ejercicio de 4.823.218 euros, motivado fundamentalmente por amortizaciones, correcciones valorativas por deterioro de existencias y resultados financieros netos.


2. EVOLUCIÓN PREVISIBLE

El anteproyecto de Presupuestos Generales para 2015, aprobado el 22 de octubre de 2014 por el Gobierno de Navarra, se articula en dos ejes: el mantenimiento y mejora de la calidad de los servicios públicos y el objetivo de fomento de la actividad económica. La crisis económica que estamos viviendo ha impactado directamente en el nivel de encomiendas y subvenciones con una importante reducción en los últimos años. Para el año 2015, la planificación económica del Gobierno de Navarra prevé un nivel similar al reflejado en 2014. En este contexto, la Sociedad continuará con la aplicación del nuevo plan de medidas a acometer en el sector público empresarial derivado del Plan de Acción 2013-2015 aprobado en el ejercicio 2013 de cara a alcanzar el objetivo de reducción de costes en el sector público empresarial a corto y largo plazo; optimizando y homogenizando el funcionamiento transversal del conjunto de sociedades públicas; y reduciendo, centralizando y coordinando los recursos y operaciones vinculadas a la gestión común de las empresas públicas.

3. RIESGOS E INCERTIDUMBRES

La Sociedad tiene establecidos los mecanismos necesarios para controlar los riesgos de crédito, de liquidez y de tipo de interés, evaluando en cada caso si son significativos y si procede el establecerlos.

Los riesgos anteriormente mencionados son minimizados como consecuencia de que tanto la Sociedad como sus sociedades dependientes pertenecen a la Administración de la Comunidad Foral de Navarra, ya que los presupuestos de las mismas, las recepciones de fondos por parte del Gobierno de Navarra, las operaciones de endeudamiento, entre otras, se realizan de conformidad con las normas, directrices y supervisión del Departamento de Economía y Hacienda del Gobierno de Navarra.



CORPORACIÓN PÚBLICA EMPRESARIAL DE NAVARRA, S.L.U.

Informe de Gestión
Ejercicio 2014

4. HECHOS POSTERIORES


No existen otros hechos posteriores significativos distintos a los que se recogen en el apartado correspondiente de la memoria.

5. ACTIVIDADES DE INVESTIGACIÓN Y DESARROLLO

La Sociedad no ha llevado a cabo actividades en materia de investigación y desarrollo.

6. OPERACIONES CON PARTICIPACIONES PROPIAS

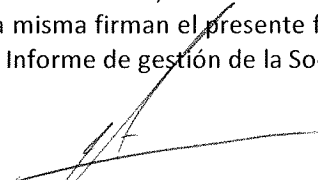
No existen operaciones con participaciones propias distintas a las que se recogen en el apartado correspondiente de la memoria.



CORPORACIÓN PÚBLICA EMPRESARIAL DE NAVARRA, S.L.U

DILIGENCIA: Para hacer constar por el Secretario del Consejo de Administración DON PEDRO UGALDE ZARATIEGUI, que el Consejo de Administración en la sesión de 27 de marzo de 2015 ha formulado las cuentas anuales y el informe de gestión del ejercicio terminado en 31 de diciembre de 2014, constando en todas las hojas la firma del que suscribe a efectos de identificación, las cuales vienen constituidas por los documentos anexos que preceden a este escrito.

A continuación, los miembros del Consejo de Administración de la Sociedad y el Secretario de la misma firman el presente folio que queda incorporado como anexo de las cuentas anuales e Informe de gestión de la Sociedad correspondiente al ejercicio 2014.


D^a. YOLANDA BARCINA ANGULO
Presidenta


D. ANAI ASTIZ MEDRANO
Vicepresidente


D^a. MARÍA LOURDES GOICOECHEA ZUBELZU
Consejera Delegada



D. JUAN FRANCO PUEYO


D. FRANCISCO JAVIER GARDE GARDE


D. JAVIER ANTOÑANA GASTEST


D^a. BEGOÑA URIEN ANGULO


D. KOLDO AMEZKETA DIAZ


D. PEDRO UGALDE ZARATIEGUI
Secretario no Consejero